


**Муниципальное казенное общеобразовательное учреждение  
Козловская основная общеобразовательная школа, дошкольная  
ступень образования  
Бутурлиновского муниципального района Воронежской области**

# **Лэпбук как средство обучения в условиях реализации ФГОС ДО**

Подготовила:  
старший воспитатель  
Титова Л.Ю.



- 
- Федеральный государственный стандарт дошкольного образования (ФГОС ДО) ориентирует нас, педагогов, на создание благоприятных условий для развития детей в соответствии с их возрастными и индивидуальными особенностями и склонностями, развития способностей и творческого потенциала каждого ребенка как субъекта отношений с самим собой, другими детьми, взрослыми и окружающим миром.

Рассказ Мишеля Пришвина

### Золотой луг

У нас с братом, когда созревают одуванчики, была с нами постоянная забава. Бывало, идем куда-нибудь на свой промысел - он впереди, а в пяту.

Сергей! - позову я его деловито. Он оглянется, а я фукину ему одуванчиком прямо в лицо. За это он начинает меня подкарауливать и тоже, как заведешься, фукинет. И так мы эти интересные цветы срывали только для забавы, но раз мне удалось сделать открытие.

Мы жили в деревне, перед окном у нас был луг, весь золотой от множества цветущих одуванчиков. Это было очень красиво. Все говорили: Очень красиво! Луг - золотой.

Однажды я рано встал удить рыбу и заметил, что луг был не золотой, а зеленый. Когда же и возвращался около полудня домой, луг был опять весь золотой. Я стал наблюдать. К вечеру луг опять пошел, отыскал одуванчик, и оказалось, что он скал своим желтым цветом равно как бы у нас пальцы со стороны ладони были желтые и, скае в ку одуванчи ладони, и от этого луг становился опять золотым.

С тех одуванчиким из самых интересных цветов, потому что спать им, и вместе с нами вставали.



**СТИХОТВОРЕНИЯ**

### Одуванчик

Спит он у стелки  
На тоненькой ножке,  
Гордится обложкой -  
Шелкой пушистой.  
Поверит ту шапку  
Жучу закателю,  
Едва прикоснется,  
Она разлетелась.

И. Яковлев  
Г. Вигер



**ЧТО НУЖНО  
НАШЕМУ РАСТЕНИЮ?**



**ЗАГАДКИ**

То он Солнышко лучистое,  
То он Облачко пушистое,  
Лета ждешь не заметишь,  
Ветер дунул - облетел!

*Сказка  
про одуванчик.*



# Что такое лэпбук?


*Лэпбук* - интерактивная, тематическая папка.

*Лэпбук –  
сравнительно новое  
средство обучения*

**Впервые создавать лэпбуки  
начали американцы**

- **В переводе означает- наколенная книга**



- 
- **Лэпбук обеспечивает:**
  - построение образовательной деятельности на основе взаимодействия взрослых с детьми, ориентированного на интересы и возможности каждого ребенка;
  - развитие любознательности, познавательной мотивации и образовательной активности;
  - развитие воображения, творческой активности и инициативы, в том числе речевой;
  - возможность выбора детьми материалов, видов активности, участников совместной деятельности и общения;
  - создание условий для участия родителей в образовательной деятельности.



Рядом  
с  
НАМИ.



С  
т  
и  
х  
о  
т  
в  
р  
е  
н  
и  
е



Красная книга



Осетр



С  
т  
и  
х  
о  
т  
в  
р  
е  
н  
и  
я



А у божьей, у К  
Крылья - пёстр  
На спине у мо  
Видим чёрный  
Хоботком сж  
Улетать сова



## ● Зачем нужен лэпбук?

- 1. Он помогает ребенку по своему желанию организовать информацию по изучаемой теме и лучше понять и запомнить материал (особенно если ребенок визуал).
- 2. Это отличный способ для повторения пройденного. В любое удобное время ребенок просто открывает лэпбук и с радостью повторяет пройденное, рассматривая сделанную своими же руками книжку.
- 3. Ребенок научится самостоятельно собирать и организовывать информацию .
- 4. Лэпбук хорошо подходит для занятий в группах, где одновременно обучаются дети разных возрастов. Можно выбрать задания под силу каждому (для малышей – кармашки с карточками или фигурками животных, например, а старшим детям – задания, подразумевающие умение писать и т.д.) и сделать такую коллективную книжку.
- 5. Создание лэпбука является одним из видов совместной деятельности взрослого и детей. А может быть еще и формой представления итогов проекта или тематической недели.



# ПОЖАРНАЯ БЕЗОПАСНОСТЬ

**01** ЧТОБ НЕ ДОПУСТИТЬ БЕДЫ,  
ПРАВИЛА ЗАПОМНИ ТЫ:  
НЕ ПРЯЧЬСЯ ПРИ ПОЖАРЕ,  
ОПАСЕН ОЧЕНЬ ДЫМ.  
ИЗ ДОМА ВЫБИРАЙТЕСЬ, ЗВОНИТЕ 01 **01**



На крыше размещены:  
- лестница;  
- багор;  
- всасывающие рукава

Внутри кузова находится:  
- насосная установка;  
- цистерна для воды;  
- бак

Кабина боевого расчета



Соблюдая простые правила и пожары не происходят

Одежда и снаряжение пожарного



Он друг ребят,  
но когда о них пойдет,  
он становится врагом  
и сжигает всё кругом.



Вышел на пол уголек,  
Деревяный пол зажег.  
Не смотри на жид, не стай,  
А скорей зови...



Сдел огонь, они смелые,  
Он силён, он сильный.  
Их огонь не испугать,  
Их к огню не приважают!



Прилетела, загудела  
И взмыла скорей за дело  
Полвила, полвила,  
Вот! Опасность миновала.



При пожаре можно:

При пожаре нельзя:



«Пожарная сигнализация»  
«Отключить на время»  
«Телефон противопожарной связи»  
«Запрещается пользоваться лифтом»  
«Запрещается пользоваться лестницей»  
«Указатель»  
«Запрещается пользоваться»  
«Пожарный гидрант»  
«Панель управления системой пожарной автоматики»  
«Автоматический способ, (если кнопку ту нажать) и сигнал подать (трещать) и воду подавать, и воду подавать»

**МОЖНО**  
Предупредить о пожаре соседей, если помогут они помогут вызвать пожарных

В заданном помещении - закрыть люк и рожок трапика, лечь на пол и ползти к выходу - внизу дыма меньше

Каска пожарного обеспечивает защиту головы от воздействия повышенной температуры и открытого пламени, а также растворов кислот, щелочной воды, ПАВ, статической и динамической нагрузки



Кобура предназначена для размещения поясного инвентаря на спасательном поясе пожарного



Пожарный спасательный пояс предназначен для спасения людей, а также для работы на высоте.




Кабина боевого расчета предназначена для защиты водителя и пассажиров от воздействия высокой температуры, дыма, огня и других вредных факторов.



Пожарный топор предназначен для вскрытия конструкций, разрушения льда и снега, а также для борьбы с возгоранием.



Пожарные перчатки предназначены для защиты рук от воздействия огня, высокой температуры, дыма и других вредных факторов.



- **Лепбук отвечает требованиям ФГОС ДО к предметно-развивающей среде: информативен; полифункционален:** способствует развитию творчества, воображения. Пригоден к использованию одновременно **группой** детей (в том числе с участием взрослого как играющего партнера); обладает **дидактическими** свойствами; является средством **художественно-эстетического развития** ребенка, приобщает его к миру искусства; **вариативной** (есть несколько вариантов использования каждой его части); его структура и содержание **доступно** детям дошкольного возраста; **обеспечивает** игровую, познавательную, исследовательскую и творческую активность всех воспитанников.



# Лэпбук – вид совместной деятельности взрослого и ребенка

- **Создание лэпбука - эффективное средство для привлечения родителей к сотрудничеству.**
- **Родители обеспечивают поддержку:**
  - ◆ **организационную (экскурсии, походы)**
  - ◆ **техническую (фото, видео)**
  - ◆ **информационную (сбор информации для лэпбука)**
  - ◆ **мотивационную (поддерживание интереса, уверенности в успехе)**



- В федеральном государственном образовательном стандарте дошкольного образования сформулированы требования по взаимодействию Организации с родителями. Подчеркнуто, что одним из принципов дошкольного образования является сотрудничество Организации с семьёй. Формы работы с родителями постоянно меняются. Все шире используются новые, активные формы работы с родителями, позволяющие вовлечь родителей в процесс обучения, развития и познания собственного ребенка. Одной из таких форм работы с родителями является лэпбук. При этом лэпбук — это не просто поделка. Это заключительный этап самостоятельной исследовательской работы, которую ребенок совместно со взрослыми проделал в ходе изучения данной темы.









# Лэпбук отвечает основным тезисам партнерской деятельности взрослого с детьми

- - включенность воспитателя в деятельность наравне с детьми;
- добровольное присоединение дошкольников к деятельности (без психического и дисциплинарного принуждения);
- свободное общение и перемещение детей во время деятельности (при соответствии организации рабочего пространства);
- открытый временной конец деятельности (каждый работает в своем темпе).



- 1. Лэпбук – активизирует у детей интерес к познавательной деятельности;
- 2. Появляется возможность проявить себя каждому ребёнку!
- 3. Помогает детям лучше понять и запомнить информацию ;
- 4. Лэпбук – позволяет сохранить собранный материал;
- 5. Это просто интересное и творческое занятие!




# ПРЕИМУЩЕСТВА ЛЭПБУКА

- ребенок самостоятельно собирает нужную информацию
  - Побуждает интерес у детей к познавательному развитию
  - Может разнообразить занятие или совместную деятельность со взрослым
  - Развивает креативность и творческое мышление, речь
  - Объединяет детей для увлекательного и полезного занятия





- 
- Лэпбук привлекает детей своей необычной формой, ярким цветом и разнообразием материала. Каждый лэпбук уникален, нет правильного или неправильного метода его создания.
  - Работа над лэпбуком достаточно разнообразна, опирается на принцип "ничего готового детям" и создает условия для совершения самостоятельных, пусть и незначительных пока, открытий. Очень важно создать для каждого ребенка ситуацию успеха и показать значимость вклада каждого ребенка в большое общее дело.



**Чем полезен  
одуванчик?**

**Что нужно  
нашему растению?**



**СТИХОТВОРЕНИЕ**  
**Одуванчик**  
Светит на солнышке  
Он желтый и яркий  
Под него облетают  
Листочки желтые  
Самочки на ветру  
Ветер разносит  
Семечки далеко  
Он вырастает  
На лугах и в парках

**Забудки**  
На их листьях  
Ты не забывай  
Почти всегда  
Ветер разносит  
Ветер разносит





- **Лэпбук**

- дает возможность для позитивной социализации,

- личностного развития,

- развития инициативы и творческих возможностей

на основе сотрудничества со взрослыми и сверстниками.





● **Спасибо за  
внимание!**