



**Учебно-практический  
семинар  
2015**



**Луганский республиканский  
центр экстренной  
медицинской  
помощи и медицины  
катастроф  
ЛНР**

**Министерство чрезвычайных ситуаций и  
ликвидации последствий стихийных бедствий  
Луганской Народной Республики,  
Учебно-методический центр МЧС ЛНР,  
Министерство здравоохранения ЛНР**

**УЧЕБНО-ПРАКТИЧЕСКИЙ СЕМИНАР  
«Правила поведения в чрезвычайных  
ситуациях военного времени»**

**Цель семинара:**

**«Определение единых подходов в вопросах  
обучения персонала медицинских учреждений  
защите и действиям при угрозе и возникновении  
чрезвычайных ситуаций, а также опасностей  
возникающих при проведении военных  
действий или вследствие этих действий».**





# ПАРХОМЧУК

## Демьян Степанович –

первый заместитель Министра здравоохранения  
Луганской Народной Республики



## *Вступительное слово*





**М Ч С**

ЛУГАНСКОЙ НАРОДНОЙ РЕСПУБЛИКИ

**ПРЕДОТВРАТИТЬ,  
СПАСТИ,  
ПОМОЧЬ!**

**ВИХТАР**

**Валерий Михайлович –**

**главный государственный инспектор по  
пожарному надзору Министерства чрезвычайных  
ситуаций и ликвидации последствий стихийных  
бедствий**

**Луганской Народной Республики  
полковник службы гражданской защиты**

***Вступительное слово***



**М Ч С**

ЛУГАНСКОЙ НАРОДНОЙ РЕСПУБЛИКИ

**ПРЕДОТВРАТИТЬ,  
СПАСТИ,  
ПОМОЧЬ!**

**БОЙКО**

**Алексей Викторович –**

**начальник Учебно-методического центра**

**МЧС ЛНР**

**полковник службы гражданской защиты**

***Вступительное слово***





**М Ч С**

ЛУГАНСКОЙ НАРОДНОЙ РЕСПУБЛИКИ

**ПРЕДОТВРАТИТЬ,  
СПАСТИ,  
ПОМОЧЬ!**

**БРОВКО**

**Александр Николаевич –**

начальник отдела

организации проведения пиротехнических работ

Департамента реагирования на ЧС МЧС ЛНР

подполковник службы гражданской защиты

***Правила безопасности  
при обнаружении  
взрывоопасных предметов***



**стрелковые боеприпасы**



**взрыватели**



**запалы**



**авиационные боеприпасы**

















**М Ч С**

ЛУГАНСКОЙ НАРОДНОЙ РЕСПУБЛИКИ

**ПРЕДОТВРАТИТЬ,  
СПАСТИ,  
ПОМОЧЬ!**

**БОРИСОВ**

**Владлен Александрович –**

**преподаватель курсов гражданской  
обороны и пожарной безопасности  
Учебно-методического центра  
МЧС ЛНР**

***Правила поведения при  
артобстрелах и авиационных  
налетах***





## Рекомендуется переждать артобстрел, авианалет:

1. Плотно закрыв уши руками и приоткрыв рот для регулирования давления. Звуковое поражение (акустический удар) может привести к разрывам сосудов, барабанных перепонок.
2. Прикрыть руками важные артерии. Лучше всего лечь в позу эмбриона, согнуть в локтях руки, прижав их к корпусу, а ладонями прикрыть шею.







**Следует избегать нахождения вблизи техники, автомобилей, пожароопасных и взрывоопасных объектов. Всё это мало защищает от осколков, зато всегда представляет смертельную опасность для людей поблизости.**

**От многоэтажных/многоквартирных панельных домов во время обстрела следует находиться на расстоянии не менее 30-50 метров, что обеспечит сохранность жизни в случае обрушения конструкций дома (балконы, лоджии, декоры, железобетонные блоки).**



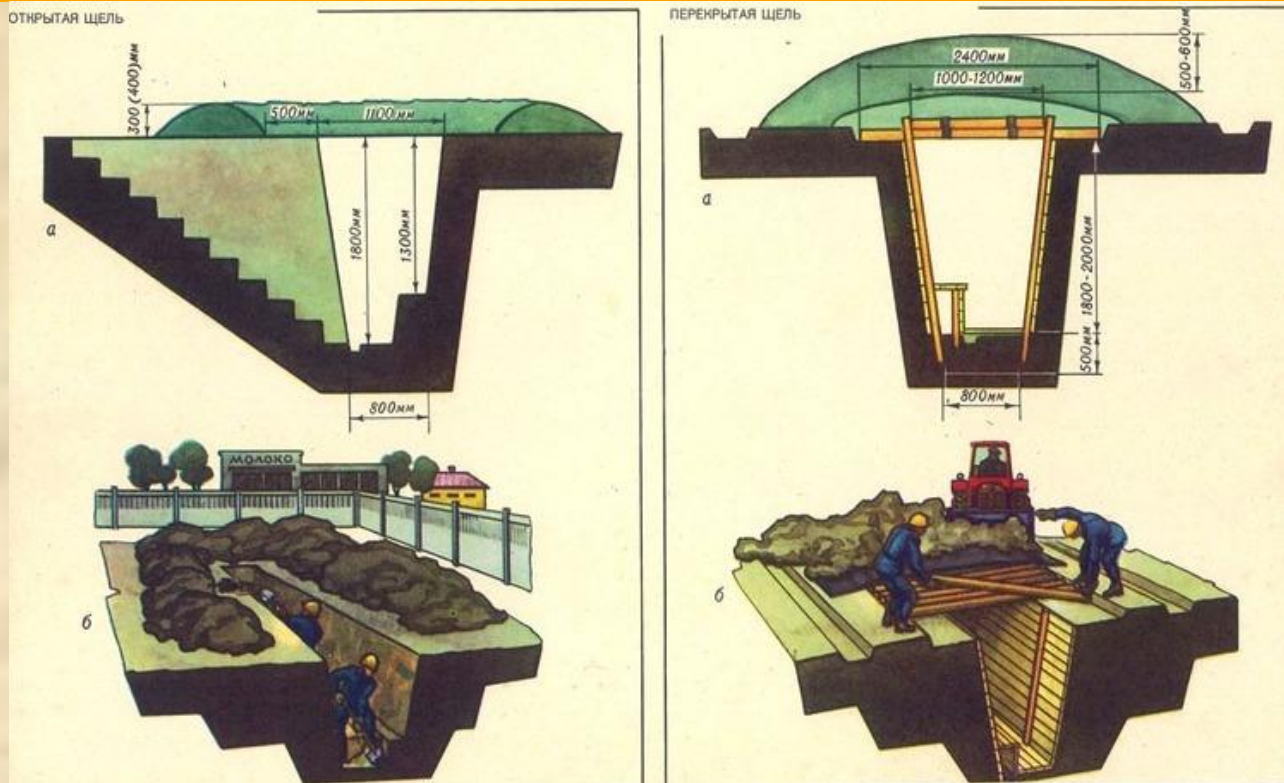








# Простейшее укрытие гражданской защиты (ГО)



Простейшее укрытие - открытая щель, которую отрывают глубиной 180 - 200 см, шириной по верху 100 - 120 см, и по дну - 80 см с входом под углом  $90^\circ$  к ее продольной оси. Длина щели определяется из расчета 0,5 м на одного укрываемого.

Щель следует располагать вне зон возможных завалов при взрывах, на расстояниях от зданий не меньших половине их высоты (но не ближе 7 м).

## Правила поведения при обнаружении неразорвавшихся боеприпасов

- В случае обнаружения неразорвавшегося боеприпаса необходимо:**
- сообщить о находке в полицию, МЧС ЛНР;**
  - не передвигать и не обследовать его самостоятельно;**
  - не пользоваться мобильным телефоном, переговорными устройствами или рацией вблизи него (у многих боеприпасов имеются электронные взрыватели);**
  - находится от него на достаточно безопасном расстоянии (как правило не менее 100 м);**
  - На месте обнаружения боеприпаса, установить предупредительные знаки, используя различные подручные материалы - жерди, колья, верёвки, куски материи, камни и т.п.**



**При обнаружении неразорвавшихся боеприпасов категорически запрещается предпринимать любые действия с ними!**

**Об их обнаружении немедленно сообщайте:**

**МЧС ЛНР телефон «101»;**

**Полиция ЛНР телефон «102»**

<b>ЗС Артемовский район</b>	<b>Вместимость</b>
Департамент обеспечения жизнедеятельности города Луганской администрации, ул. 2-я Свердлова, 1 <sup>а</sup>	100 чел.
Больница № 3, кв. Щербакова, 1	200 чел.
СШ № 57, кв. Заречный, 15 <sup>б</sup>	300 чел.
Больница № 2, ул. Победоносная, 15	200 чел.
СШ № 7, ул. Ленина, 103	100 чел.
СШ № 33, ул. Магистральная, 2	50 чел.
СШ № 41, кв. Ленинского комсомола	100 чел.
СШ № 53, кв. Королева, 8	150 чел.
СШ № 59, кв. Ольховский, 15 <sup>а</sup>	150 чел.
ДЮК «Орленок», кв. Щербакова, 5	40 чел.
ДЮК «Орленок», кв. Шевченко Т.Г., 19	50 чел.
Детская комната, ул. А.Линева, 48/5	100 м <sup>2</sup>
Подвальное помещение, кв. Гаевого, 23	100 м <sup>2</sup>



<b>ЗС Жовтневый район</b>	<b>Вместимость</b>
Луганский колледж, ул. 30 лет Победы, 41	600 чел.
Родильный дом, кв. Якира, 8 <sup>б</sup>	40 чел.
Жовтневый исполком, ул. Годуванцева, 6	100 чел.
ЦПМСП № 2, ул. Уральская, 1 <sup>а</sup>	50 чел.
Больница № 3, кв. Якира, 8 <sup>е</sup>	500 чел.
ЦПМСП № 4, кв. Дружбы, 1 <sup>м</sup>	60 чел.
Больница № 2, ул. Фрунзе, 106	50 чел.
ЛГСП № 3, кв. 50 лет Октября, 23 <sup>а</sup>	100 чел.
ЛГП № 10, кв. 30 лет Победы, 1 <sup>б</sup>	275 чел.
Лицей № 24, кв. Волкова	150 чел.
Гимназия № 42, кв. Волкова, 42	150 чел.
ДЮК «Салют», кв. 50 лет Октября, 11	120 чел.
Детская комната, кв. 50 лет Октября, 11/3 и 4 подъезд	400 м <sup>2</sup>



<b>ЗС Каменобродский район</b>	<b>Вместимость</b>
ГКП «Центржилком», ул. Рудя, 71 <sup>а</sup>	100 чел.
Больница № 4, ул. Ляпина, 2	300 чел.
Подвальное помещение	300 м <sup>2</sup>
Подвальное помещение	100 м <sup>2</sup>
Подвальное помещение	150 м <sup>2</sup>

<b>ЗС Ленинский район</b>	<b>Вместимость</b>
Ленинский исполком, ул. Котельникова, 17	150 чел.
ГКП «Жилсервис», ул. Котельникова, 15	150 чел.
Профучилище, ул. Переясловская, 7	400 чел.
Фонд госимущества, ул. Оборонная, 28	300 чел.
В/ч 3025, Острая могила, 4	150 чел.
ООО «Тексалекса», ул. Сосюры, 139	300 чел.
ЗАО «Лугань», ул. Оборонная, 9	900 чел.
Больница № 7, ул. Шеремета, 1	100 чел.
Больница № 8, ул. Новопромышленная, 2	300 чел.
Детская больница № 1, ул. Сосюры, 70	150 чел.
Больница № 1, кв. 50 лет Обороны Луганска, 12	300 чел.
Поликлиника № 11, ул. Сосюры, 70 <sup>а</sup>	200 чел.
Подвальное помещение, ул. Свердлова, 2	400 м <sup>2</sup>





**М Ч С**  
ЛУГАНСКОЙ НАРОДНОЙ РЕСПУБЛИКИ

**ПРЕДОТВРАТИТЬ,  
СПАСТИ,  
ПОМОЧЬ!**

# НЕРЕДКОВ

Руслан Алексеевич –

заместитель начальника УМЦ МЧС ЛНР  
по учебной и производственной работе –  
начальник учебного пункта  
подполковник службы гражданской защиты

***Правила поведения при  
пожаре.***

***Первичные средства  
пожаротушения.***



## ОСНОВНЫЕ ПРИЧИНЫ ПОЖАРОВ

- **Нарушение правил технической эксплуатации электрооборудования.**
- **Неосторожное обращение с огнем**







## УМЦ МЧС ЛНР



- **Нарушение требований ПБ при эксплуатации электронагревательных приборов**
- **Курение в непредназначенных местах**





## УМЦ МЧС ЛНР




Нарушение Правил пожарной безопасности приводит к возникновению пожаров и к человеческим жертвам.

За 7 месяцев 2015 года в Луганской Народной Республике зафиксировано **1746** пожаров. На пожарах погибло **57** человек из них **1 ребенок**.

Основными объектами где возникают пожары является жилой сектор – **893** случаев (это необходимо учитывать при разъяснительной работе про правилам поведения в быту).





**ОСНОВНЫЕ  
НОРМАТИВНЫЕ  
ДОКУМЕНТЫ ПО  
ВОПРОСАМ ПОЖАРНОЙ  
БЕЗОПАСНОСТИ**

## **Основные нормативные акты**

- 1. Конституция Луганской Народной Республики (24.09.2014).**
- 2. «Кодекс гражданской защиты Луганской Народной Республики»(на утверждении с 11.06.2015).**
- 3. Указ Главы Луганской Народной Республики «Об утверждении Временного порядка гражданской защиты населения и территорий от чрезвычайных ситуаций Луганской Народной Республики» (04.02.2015 № 40/01/02/15).**





**ТРЕБОВАНИЯ ПРАВИЛ  
ПОЖАРНОЙ  
БЕЗОПАСНОСТИ К  
ПУТЯМ ЭВАКУАЦИИ**

Двери на путях эвакуации должны открываться по ходу движения людского потока.

Запрещается использовать горючий материал на стенах и потолку путей эвакуации.

В случае необходимости установки на окнах помещений, где находятся люди, решеток, они должны раскрываться или сниматься. Во время нахождения в этих помещениях людей, решетки должны быть открыты (сняты).

Устанавливать глухие (несъемные) решетки разрешается в квартирах, банках, кассах, складах, комнатах для хранения оружия и боеприпасов, на объектах торговли, рассчитанных на одновременное нахождение до 50 человек, и в других случаях, предусмотренными нормами и правилами, утвержденными в установленном порядке.



**При организации и проведении мероприятий с массовым пребыванием людей следует придерживаться таких требований:**

- при количестве людей более 50 человек использовать помещения, которые имеют не менее чем два эвакуационных выхода, не имеют на окнах глухих решеток и размещены не выше второго этажа.**



## Что необходимо делать, если в помещении возник пожар?

- позвонить в пожарную охрану по телефону 101;
- принять меры по тушению пожара (на ранней стадии развития);
- принять меры по эвакуации людей;





## **Должностное лицо объекта, которое прибыло на место пожара, обязано:**

**проверить, вызвана ли пожарная охрана, доложить собственнику объекта;**

**удалить за границы опасной зоны всех работающих, не связанных с ликвидацией пожара;**

**прекратить работы в здании (если это допускается технологическим процессом производства), кроме работ, связанных с мероприятиями по ликвидации пожара;**

**осуществить в случае необходимости отключения электроэнергии (за исключением систем противопожарной защиты), остановку устройств, агрегатов, аппаратов, перекрыть газовые, паровые и водные коммуникации, остановить системы вентиляции в аварийном и сопредельных с ним помещениях и выполнить другие мероприятия, которые оказывают содействие предотвращению развития пожара и задымленности здания;**

**проверить включены ли системы оповещения людей о пожаре, установок пожаротушения, протидымной защиты;**

**организовать встречу подразделений пожарной охраны, оказать им помощь в выборе кратчайшего пути для подъезда к очагу пожара и указать ближайшие источники водоснабжения;**

**одновременно с тушением пожара организовать эвакуацию и защиту материальных ценностей;**

**обеспечить соблюдение техники безопасности работниками, которые принимают участие в тушении пожара.**

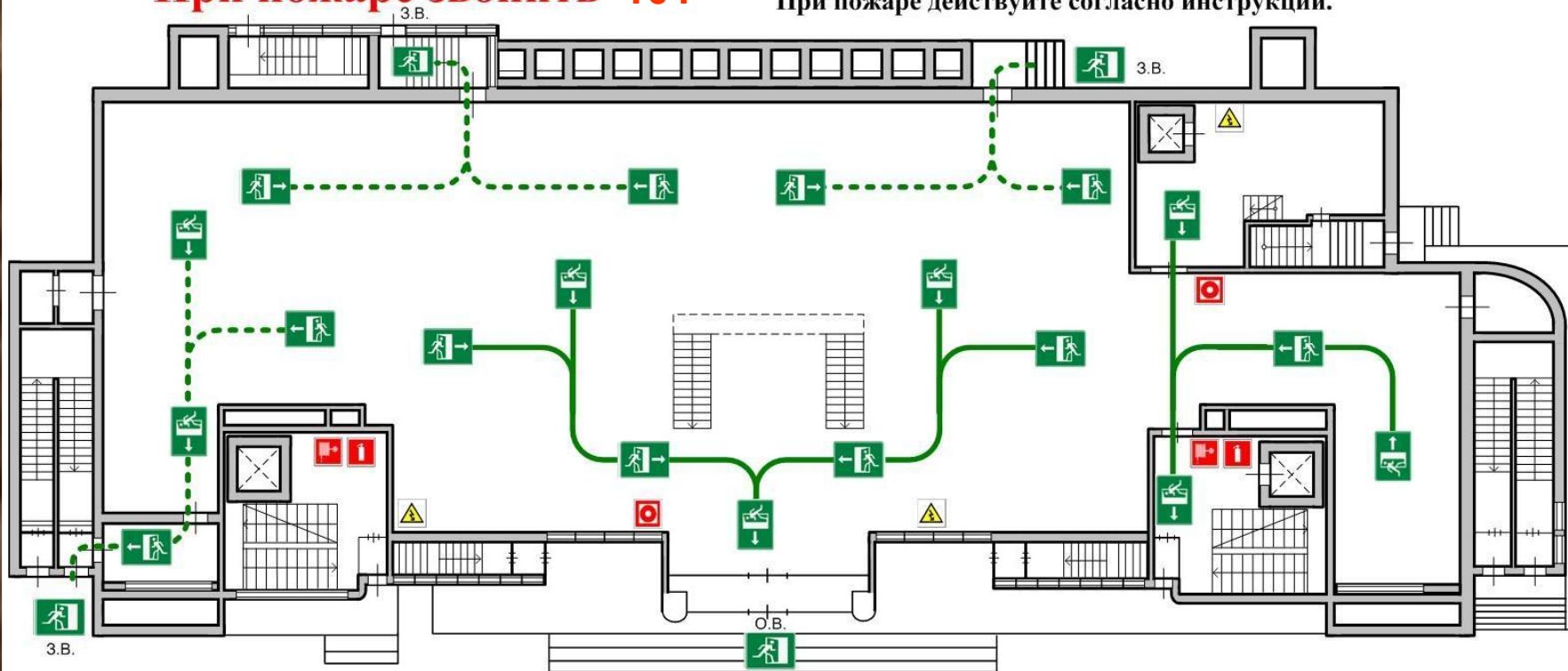
# План эвакуации

## ПЛАН ЭВАКУАЦИИ ПРИ ПОЖАРЕ

УТВЕРЖДАЮ  
Директор

При пожаре звонить **101**

**ВНИМАНИЕ!**  
Определите свое местонахождение на плане.  
При пожаре действуйте согласно инструкции.



Действия при пожаре	
Сохранять спокойствие!	
<b>1</b> Сообщить по телефону <b>01</b>	<ul style="list-style-type: none"> <li>- адрес объекта</li> <li>- место возникновения пожара</li> <li>- свою фамилию</li> </ul>
<b>2</b> Эвакуировать людей	<ul style="list-style-type: none"> <li>- ориентироваться по знакам направления движения</li> <li>- взять с собой пострадавших</li> <li>- использовать средства противопожарной защиты</li> <li>- при необходимости обеспечить помещение</li> </ul>
<b>3</b> По возможности принять меры по тушению пожара	

телефон	пожарный кран
кнопка включения средств и систем пожарной автоматики	огнетушитель
место нахождения ключей	электропит
путь к основному эвакуационному выходу	направление движения
Путь к запасному эвакуационному выходу	аптечка
Вы находитесь здесь!	эвакуационный выход
	<b>З.В.</b> Запасной выход
	<b>О.В.</b> Основной выход

Действия при аварии	
Сохранять спокойствие!	
<b>1</b> Сообщить по телефону <b>01</b>	<ul style="list-style-type: none"> <li>- адрес объекта</li> <li>- что случилось</li> <li>- имена ли пострадавшие - свою фамилию</li> <li>- предотвратить развитие аварии</li> </ul>
<b>2</b> Локализовать аварию	<ul style="list-style-type: none"> <li>- использовать средства защиты</li> <li>- обозначить место аварии</li> <li>- ориентироваться по знакам</li> </ul>
<b>3</b> Эвакуировать людей	<ul style="list-style-type: none"> <li>- оказать помощь пострадавшим</li> <li>- взять с собой пострадавших</li> </ul>



## При эвакуации необходимо:

- не открывать окна, т.к. пламя при доступе кислорода горит еще эффективнее;
- покидая помещение, не оставлять открытой дверь;
- при эвакуации через задымленное помещение дышите сквозь влажную ткань. Если есть возможность, защитить себя противогазом или респиратором, то помните, что количество кислорода в помещении быстро снижается и даже в противогазе можно потерять сознание. По задымленным помещениям пробирайтесь на четвереньках или ползком - внизу меньше дыма и ниже температура;
- при возникновении пожара в помещении и невозможности безопасного выхода необходимо известить о своем местонахождении пожарных и к их прибытию максимально загерметизировать входную дверь, периодически поливать ее внутреннюю сторону водой; перекрыть кран подачи газа и отключить электроприборы;
- покидая помещение по лестничной клетке, необходимо выходить пригнувшись или ползком, так как температура ступеней и наружной стены ниже температуры нагретого воздуха, и дым на них не будет оседать мешая дыханию. Дверь помещения, откуда дым проникает на лестницу, следует плотно закрыть;
- помните, что пожарные спасают в первую очередь тех, кто обращает на себя внимание в горящем здании. Поэтому необходимо дать о себе знать, выйдя на балкон, или любыми подручными средствами (вывесить в окне надпись, ткань и т.д.);
- входя в случае необходимости в задымленное помещение, необходимо держаться стен и запоминать расположение предметов. Указать направление движения в задымленном помещении поможет направление настила досок, паркета, расположение окон, двери, мебель и т.д.;
- вызвать пожарных необходимо всегда, даже в случае когда пожар потушен своими силами, так как огонь может остаться незамеченным (в пустых перегородках, под полом и т.д.) и спустя некоторое время может разгораться снова в еще больших размерах.



**ПЕРВИЧНЫЕ СРЕДСТВА  
ПОЖАРОТУШЕНИЯ**





## ПЕРВИЧНЫЕ СРЕДСТВА ПОЖАРОТУШЕНИЯ

# Виды первичных средств пожаротушения:

- *огнетушители;*
- *пожарный инвентарь* (покрывало из негорючего теплоизоляционного полотна, ящик с песком, бочки с водой, пожарные ведра, совковые лопаты);
- *пожарный инструмент* (крюки, ломы, топоры и др.)

# Пожар возникает при одновременном присутствии трех основных условий:





## КЛАССЫ ПОЖАРОВ

**класс А** – горение твердых веществ и материалов (дерево, текстиль, бумага);

**класс В** – горение жидких веществ;

**класс С** – горение горючих газов;

**класс D** – горение металлов и их сплавов;

**класс E** – горение электроустановок под напряжением.

Символы классов пожаров указываются на корпусах огнетушителей.



# ОГНЕТУШИТЕЛИ





# ОБОЗНАЧЕНИЕ ОГнетушителей

- **ОВП** - огнетушитель воздушно-пенный;
- **ОУ** - огнетушитель углекислотный;
- **ОП** - огнетушитель порошковый.

# Приведение в действие огнетушителя



**выдернуть  
предохранитель (чеку)  
огнетушителя**



**Направить  
распылитель на  
пламя**



**тушение пламени  
путем нажатия рукой  
на рычаг запорно-  
пускового  
устройства  
огнетушителя**





**Учебно-практический  
семинар  
2015**



**Луганский республиканский  
центр экстренной  
медицинской  
помощи и медицины  
катастроф  
ЛНР**

**Министерство чрезвычайных ситуаций и  
ликвидации последствий стихийных бедствий  
Луганской Народной Республики,  
Учебно-методический центр МЧС ЛНР,  
Министерство здравоохранения ЛНР**

**УЧЕБНО-ПРАКТИЧЕСКИЙ СЕМИНАР  
«Правила поведения в чрезвычайных  
ситуациях военного времени»**

**Цель семинара:**

**«Определение единых подходов в вопросах  
обучения персонала медицинских учреждений  
защите и действиям при угрозе и возникновении  
чрезвычайных ситуаций, а также опасностей  
возникающих при проведении военных  
действий или вследствие этих действий».**

