

# Главные члены предложения



## Орфографическая пятиминутка

Стор**о**на,

завист**л**ивый,

мор**о**з,


уд**и**вительный,

здрав**о**ствуйте,

шуб**о**чка,

ед**и**ница,

чест**о**тный.

A colorful topographic map of Europe and Asia, showing various elevations in shades of green, yellow, and orange. The map is centered on the continent. In the upper left, a white dove is flying. In the upper center, a bright yellow sun with a smiling face and rays is shining. In the upper right, another white dove is flying. In the bottom left corner, a wooden sailing ship with two white sails and a blue flag is on the water. The text "страна «Синтаксис»" is written in blue across the center of the map.

**страна  
«Синтаксис»**



## Предложения по цели высказывания

повествовательные	вопросительные	побудительные

1. Жил-был поп, толоконный лоб.	4. Нужен мне работник: повар, конюх и плотник.
2. Что ты, батька, так рано поднялся?	5. Поживи-ка на моем подворье, окажи свое усердие и проворье.
3. Чего ты взыскался?	6. Поди-ка сюда, верный мой работник Балда.



**Берегите восклицательный знак!  
Уважайте его! И он вам подарит  
много удивительных открытий.**

**много удивительных открытий.**



A topographic map of Europe is the central background. The map uses color gradients to represent elevation, with greens for lower altitudes and yellows/oranges for higher altitudes. Five flying birds, resembling doves or pigeons, are scattered across the map: two in the northwest, one in the north, one in the northeast, and one in the east. In the bottom-left corner, there is a cartoon illustration of a white Dalmatian dog with black spots, wearing a red collar, running towards the right.

**страна  
«Синтаксис»**



**Члены  
предложения.  
Главные члены  
предложения.  
Подлежащее.**



# Кластер





# Найдите ответы на вопросы:




1. *Какие члены предложения образуют грамматическую основу?*
2. *Что такое подлежащее?*
3. *На какие вопросы отвечает подлежащее?*
4. *Какими частями речи чаще всего выражается подлежащее?*



The background features a decorative border of a wavy, golden-brown ribbon. In the upper left, there is an illustration of an open book. In the lower right, there is an illustration of a wooden sailing ship on a blue sea. At the bottom center, there is a small, circular, sun-like decorative element.

***Работа  
с учебником.***

*Откройте страницу 75*



Физкультминутка  
«Фруктовая зарядка»  
*Повторяй за нами!*

















Расставь предложения в таком  
порядке,  
чтобы получился текст.

*Это была белка.*

*Вдруг на одном бревне  
появился рыжий зверек.*

*Как она очутилась в городе?*

*В городе Орле рабочие пилили  
толстые бревна на доски .*


*В городе Орле рабочие пилили  
толстые бревна на доски .*

*Вдруг на одном бревне появился  
рыжий зверек.*

*Это была белка.*

*Как она очутилась в городе?*





Улыбнись новому дню!



***Главные члены предложения.  
Сказуемое.***



Найдите ответы на вопросы:



1. *Какие члены предложения образуют грамматическую основу?*
2. *Что такое сказуемое?*
3. *На какие вопросы отвечает сказуемое?*
4. *Какими частями речи чаще всего выражается сказуемое?*





The background features a decorative border of a brown ribbon with a wavy, flowing pattern. In the upper left corner, there is an illustration of an open book with white pages and a brown cover. In the lower right corner, there is an illustration of a wooden sailing ship with three masts on a blue sea. At the bottom center, there is a small, circular, sun-like decorative element with rays.

# ***Работа с учебником.***

*Откройте страницу 77*

*Упр. № 163*



**Всем: «Спасибо  
за урок!»**

