
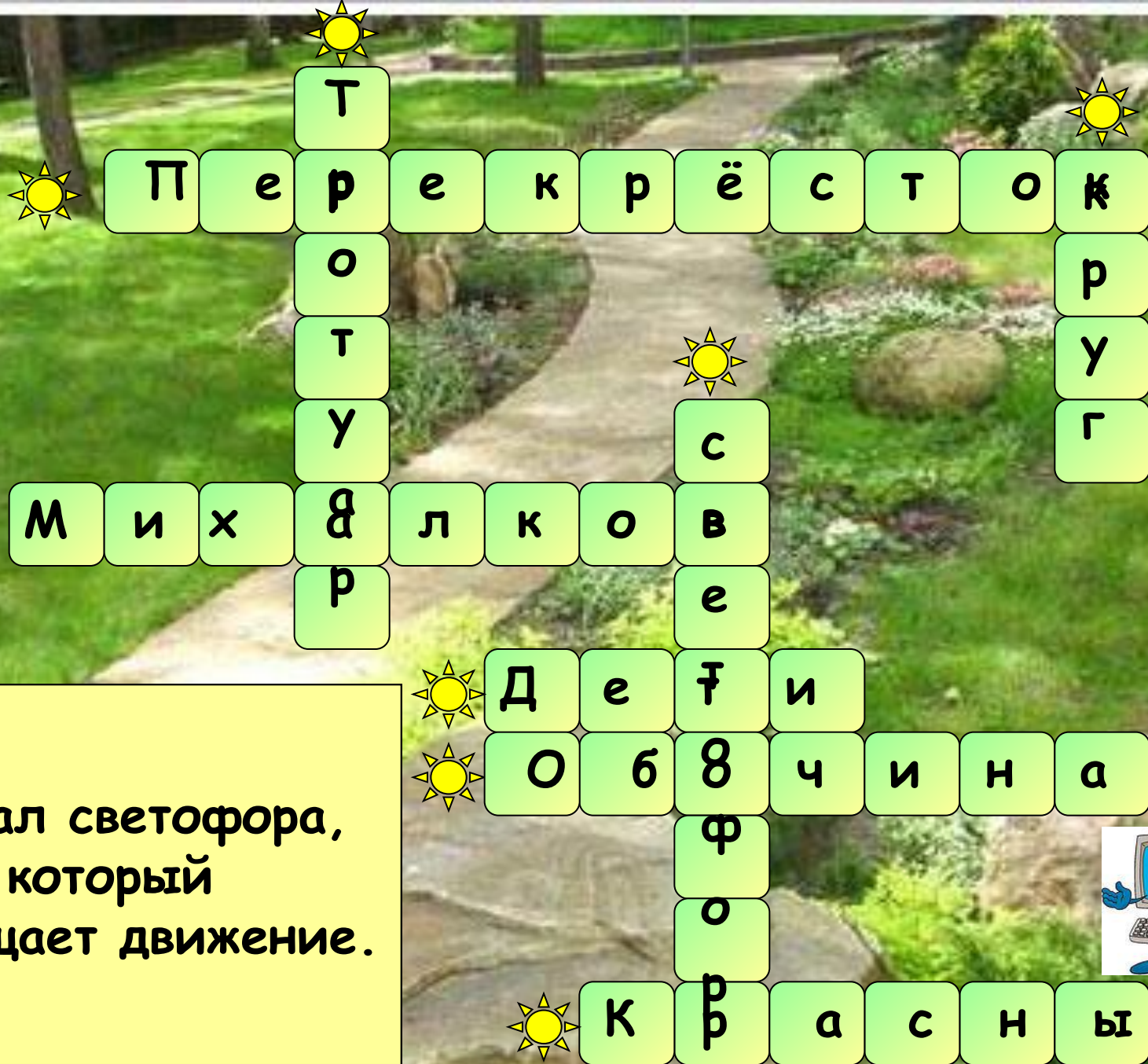


# Игра "Волшебный компьютер"

Подготовила  
учитель начальных классов  
Абаркина  
Елена Владимировна  
МОУ «Вере́йская СОШ»  
посёлок Верея  
Московской области,  
Орехово-Зуевского района







Сигнал светофора,  
который  
запрещает движение.





"Подбери неполное делимое"





27 : 5

3  
0

2  
5

2  
0

1  
5



Пр  
а



$27 : 5 = 5$  (ост. 2)



ПРО  
ТЬ



79 : 8

7  
5

5  
6

6  
4

7  
2



Πρ  
α



$$79 : 8 = 9 \text{ (ост. 7)}$$



ПРО  
ТЬ



35 : 4

3  
0

2  
8

3  
2

3  
6



Пр  
а



$$35 : 4 = 8 \text{ (ост. 3)}$$



ПРО  
ТЬ



59 : 7

5  
6

5  
4

4  
9

4  
2



Пр  
а



$$59 : 7 = 8 \text{ (ост. 3)}$$



ПРО  
ТЬ



46 : 9

4  
2

3  
6

4  
8

4  
5



Пр  
а



$$46 : 9 = 5 \text{ (ост. 1)}$$



ПРО  
ТЬ



27 : 4

2  
8

2  
4

2  
0

1  
6



Пр  
а



$$27 : 4 = 6 \text{ (ост. 3)}$$



ПРО  
ТЬ



44 : 6

4  
2

4  
0

3  
6

3  
0



Пр  
а



$$44 : 6 = 7 \text{ (ост. 2)}$$



ПРО  
ТЬ



67 : 7

6  
4

5  
6

6  
3

4  
9



Пр  
а



$$67 : 7 = 9 \text{ (ост. 4)}$$



ПРО  
ТЬ



86 : 9

8  
4

7  
2

6  
3

8  
1



Пр  
а



$$86 : 9 = 9 \text{ (ост. 5)}$$



ПРО  
ТЬ



50 : 6

4  
8

4  
9

4  
5

4  
2



Пр  
а



$$50 : 6 = 8 \text{ (ост. 2)}$$





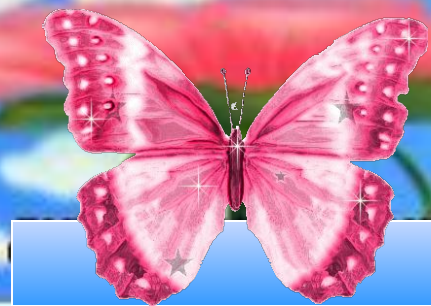
# Тучкины штучки



играть

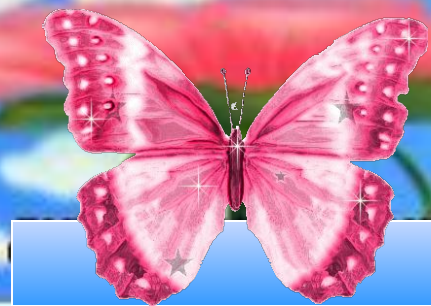


Радос<sup>т</sup>ный







Известный

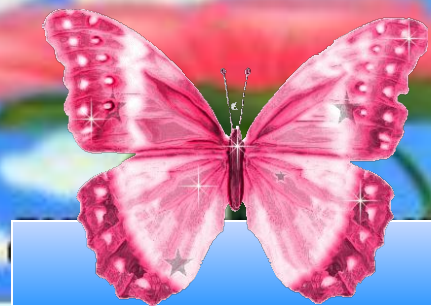




Вку *с* ный




Прелестный

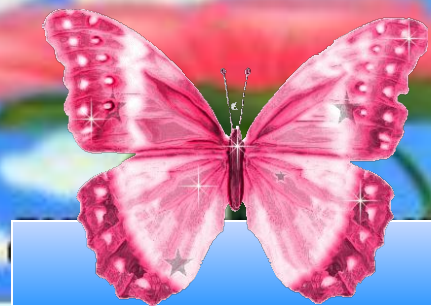




Прекра *с* ный




Гру *ст*НЬИЙ






У *ст*НЬИЙ




Интересный






# Окре *ст* ность




Ужа снѣй






Честный




# Тро ст НИК






Па *ст*бище





Опа снѣй





# Чуде с ный



# Ресурсы Интернета:

- Оформление 1 слайда - <http://vseramki.narod.ru/Image/Big/17.jpg>
- Волшебный компьютер на 2 слайде - <http://im0-tub.yandex.net/i?id=183727985-09>
- Изображение Спасика и его друга на 2и3 слайдах - <http://arnyysite.ucoz.ru/Video/Spasik 5/Spasik na prirode 2.jpg>
- Фон для слайда с кроссвордом - [http://www.myresidence.ru/file/art\\_img/2008/2008\\_11/20081113/460x365\\_foot\\_paths.jpg](http://www.myresidence.ru/file/art_img/2008/2008_11/20081113/460x365_foot_paths.jpg)
- Оформление слайда 4 - [http://dreamworlds.ru/uploads/posts/2009-05/thumbs/1243586539\\_121484j1.jpg](http://dreamworlds.ru/uploads/posts/2009-05/thumbs/1243586539_121484j1.jpg)
- Оформление слайдов 5,7,9.. - <http://preview.nover.ru/upload/0/data/myupload/3/998/3998241/a-s-template-aquatica-01-copy.jpg>
- Оформление слайдов 6,8,10...- [http://photoshop-manja.narod.ru/images/vodnie\\_oblogka.jpg](http://photoshop-manja.narod.ru/images/vodnie_oblogka.jpg)
- Дельфин как гиперссылка для проверки и продолжения игры - <http://img142.imageshack.us/img239/8219/tb61vr8.jpg>
- Рамка с облаками и цветами 26-40 слайды- [http://www.Olik.ru/uploads/posts/2010-04/1272285467\\_Olik.ru\\_oblaka.jpg](http://www.Olik.ru/uploads/posts/2010-04/1272285467_Olik.ru_oblaka.jpg)
- Бабочка(переход на след. слайд)- <http://www.lenagold.ru/fon/clipart/b/bab/babochka134.gif>
- Облака разные - [http://www.zel-warez.ru/\\_ld/13/87627616.jpg](http://www.zel-warez.ru/_ld/13/87627616.jpg)
- Изображение компьютера на 24 и 40 слайде как переход на 2 слайд - <http://photos2.fotosearch.com/bthumb/TBZ/TBZ110/cr01p022.jpg>