

**ИТОГИ СОЦИАЛЬНО-
ЭКОНОМИЧЕСКОГО РАЗВИТИЯ
ЛИПЕЦКОГО МУНИЦИПАЛЬНОГО РАЙОНА
ЗА 6 МЕСЯЦЕВ 2019 ГОДА**

**Председатель комитета экономического
прогнозирования, инвестиций и
инновационной деятельности**

Милованова Екатерина Ивановна

ОСНОВНЫЕ ПОКАЗАТЕЛИ СОЦИАЛЬНО-ЭКОНОМИЧЕСКОГО РАЗВИТИЯ

Показатели	Единицы измерения	6 месяцев 2019 года	6 месяцев 2018 года	Темп роста, %
Оборот товаров и услуг по крупным, средним организациям	млн руб.	19 153	18 133	106
Оборот товаров и услуг по сельскохозяйственным организациям	млн руб.	7 223	7 145	101
Оборот товаров и услуг по промышленным предприятиям	млн руб.	7 895	6 025	131
Объем инвестиций в основной капитал	млн руб.	3 811	2 340	163
Среднемесячная заработная плата	руб.	32 735	29 771	110
Оборот розничной торговли	млн руб.	5 189	4 853	107
Ввод жилья	кв. м	79 435	51 051	156
Уровень безработицы	%	0,56	0,37	151

НАЦИОНАЛЬНЫЕ ПРОЕКТЫ

ЧЕЛОВЕЧЕСКИЙ КАПИТАЛ

Объем финансирования
в 2019г.
млн. руб.

158
млн. руб.



ЗДРАВООХРАНЕНИЕ

21



ОБРАЗОВАНИЕ

14



ДЕМОГРАФИЯ

121



КУЛЬТУРА

2

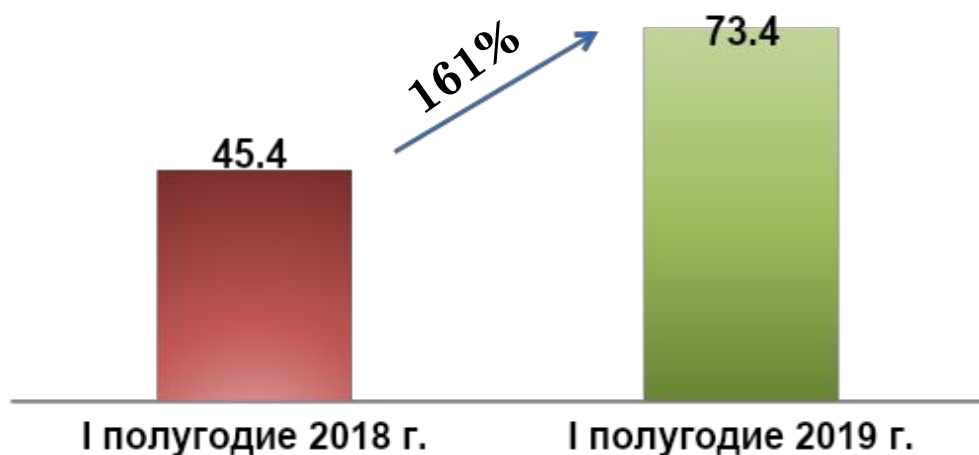


ИНВЕСТИЦИИ В ОСНОВНОЙ КАПИТАЛ



450
рабочих мест
планируется создать

Объем привлеченных инвестиций в расчете на душу населения, тыс. руб.



4,5

млрд. руб.

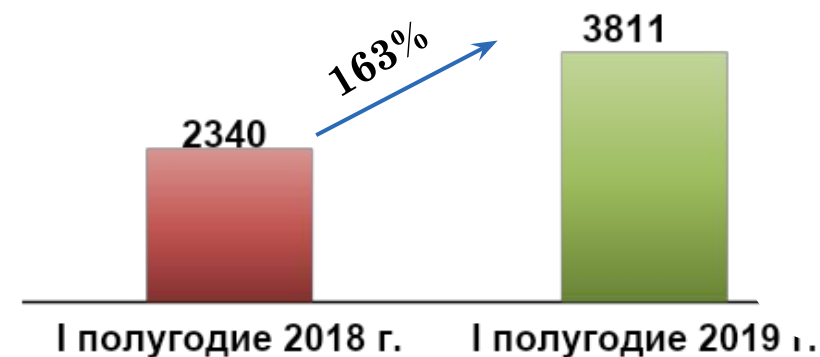
Задание 2019 года
(выполнение - 85%)

3,8

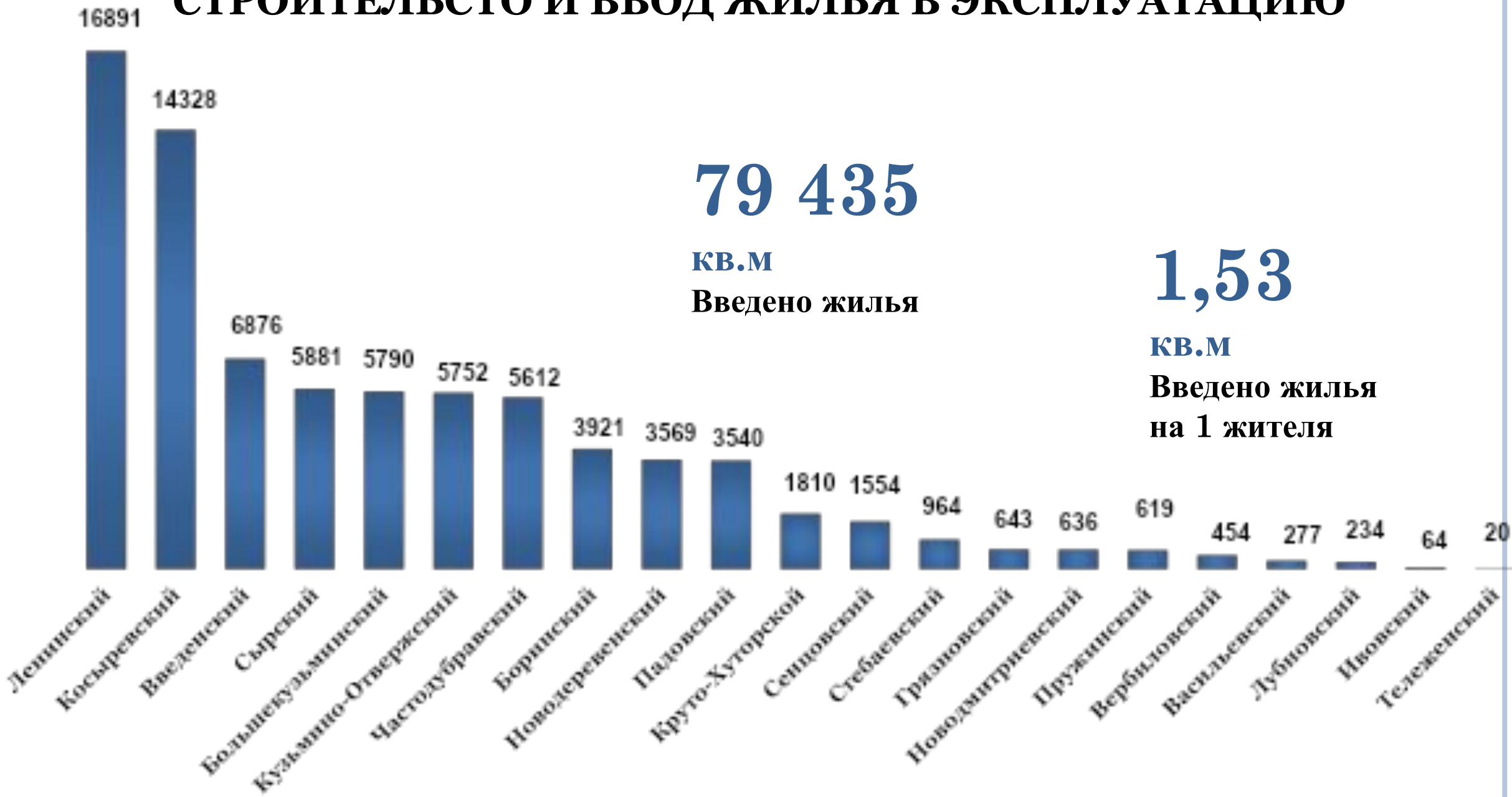
млрд. руб.

Фактически вложено (163%)

Динамика объема инвестиций, тыс. руб.



СТРОИТЕЛЬСТВО И ВВОД ЖИЛЬЯ В ЭКСПЛУАТАЦИЮ



79 435

КВ.М
Введено жилья

1,53

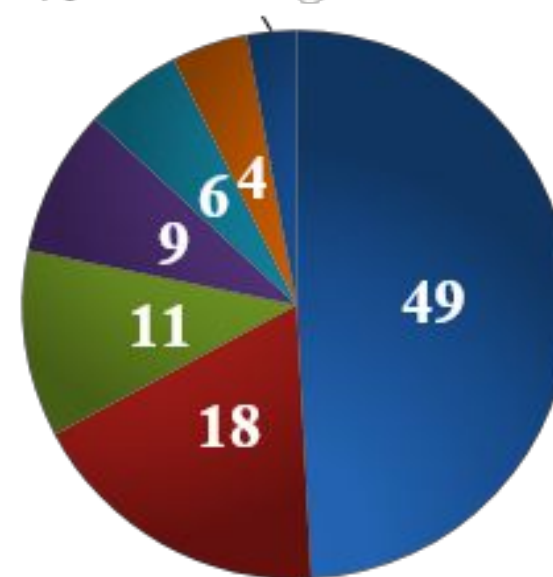
КВ.М
Введено жилья
на 1 жителя

■ Общая площадь введенного жилья, кв.м

ОБРАЩЕНИЯ ГРАЖДАН ИЗ ВСЕХ ИСТОЧНИКОВ



Тематика обращений,
%



- Строительство и архитектура
- Разное
- Дороги
- Сельское хозяйство и земля
- Водоснабжение
- ЖКХ
- Благоустройство

ОБРАЩЕНИЯ ГРАЖДАН

Портал «Развиваем Липецкую область вместе!» (<https://artamonovigor.ru>)

Исполнено

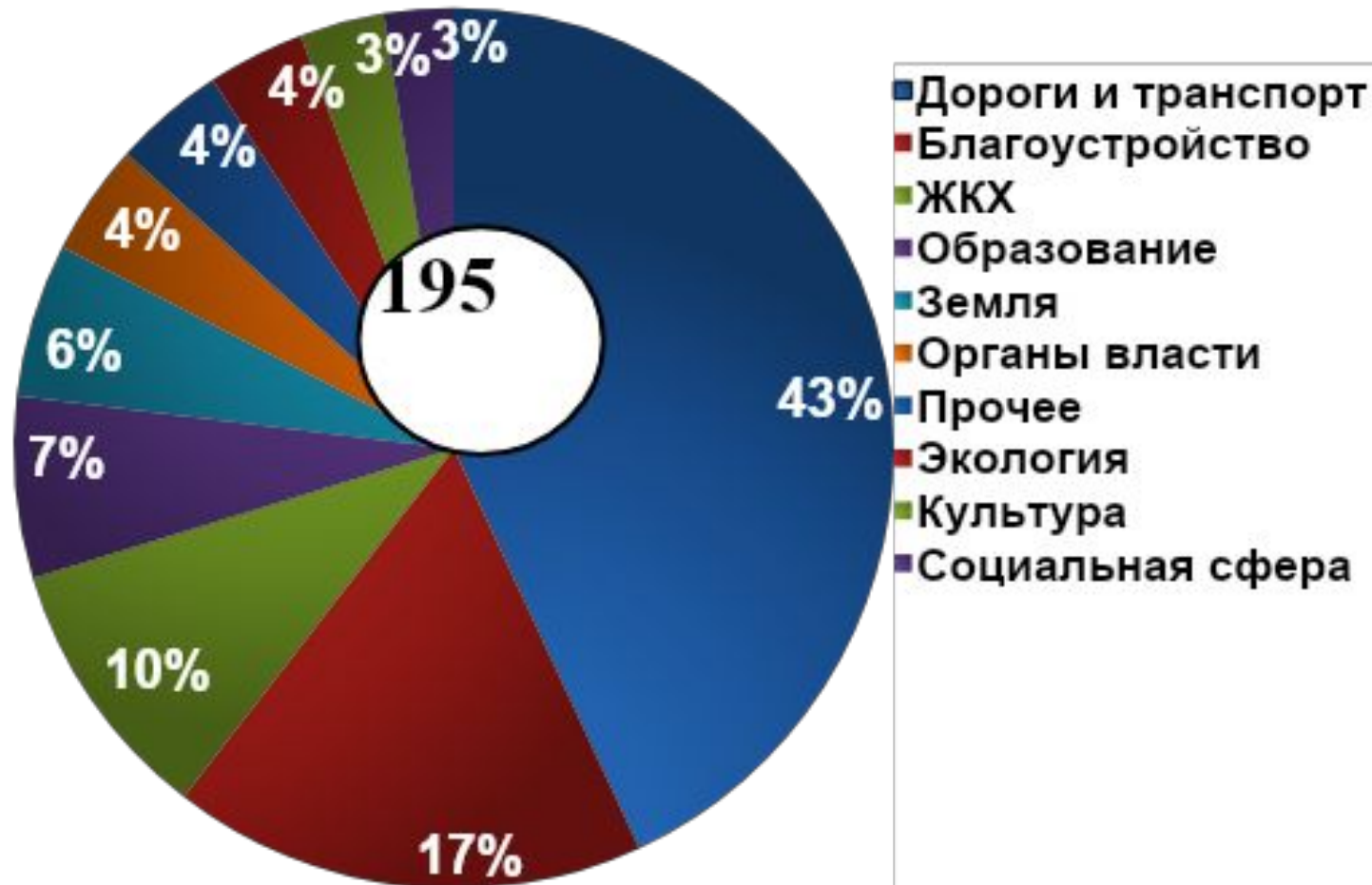
81

Запланировано

107

Мотивированный
отказ

7



АВТОМОБИЛЬНЫЕ ДОРОГИ

875

км.

протяженность
автомобильных дорог

Из них

30%

Не отвечают нормативным
требованиям

64

улицы дорог планируется
капитально
отремонтировать

113,6

млн. руб.

объем финансирования на
2019 год



Муниципальная
подпрограмма
«Развитие сети
автомобильных
дорог» на 2014 – 2020

годы



15 194
тыс. руб.
Освоено денежных
средств

- Содержание автомобильных дорог
- Проектирование сети дорожной инфраструктуры
- Независимая экспертиза
- Регистрация прав собственности на объекты дорожной деятельности
- Проведение работ по обеспечению безопасных условий для пешеходов

тыс. руб.

ВЫПОЛНЕНИЕ РАБОТ ПО БЛАГОУСТРОЙСТВУ

Установлено:

13 детских и спортивных площадок

20 малых архитектурных форм

Оборудовано:

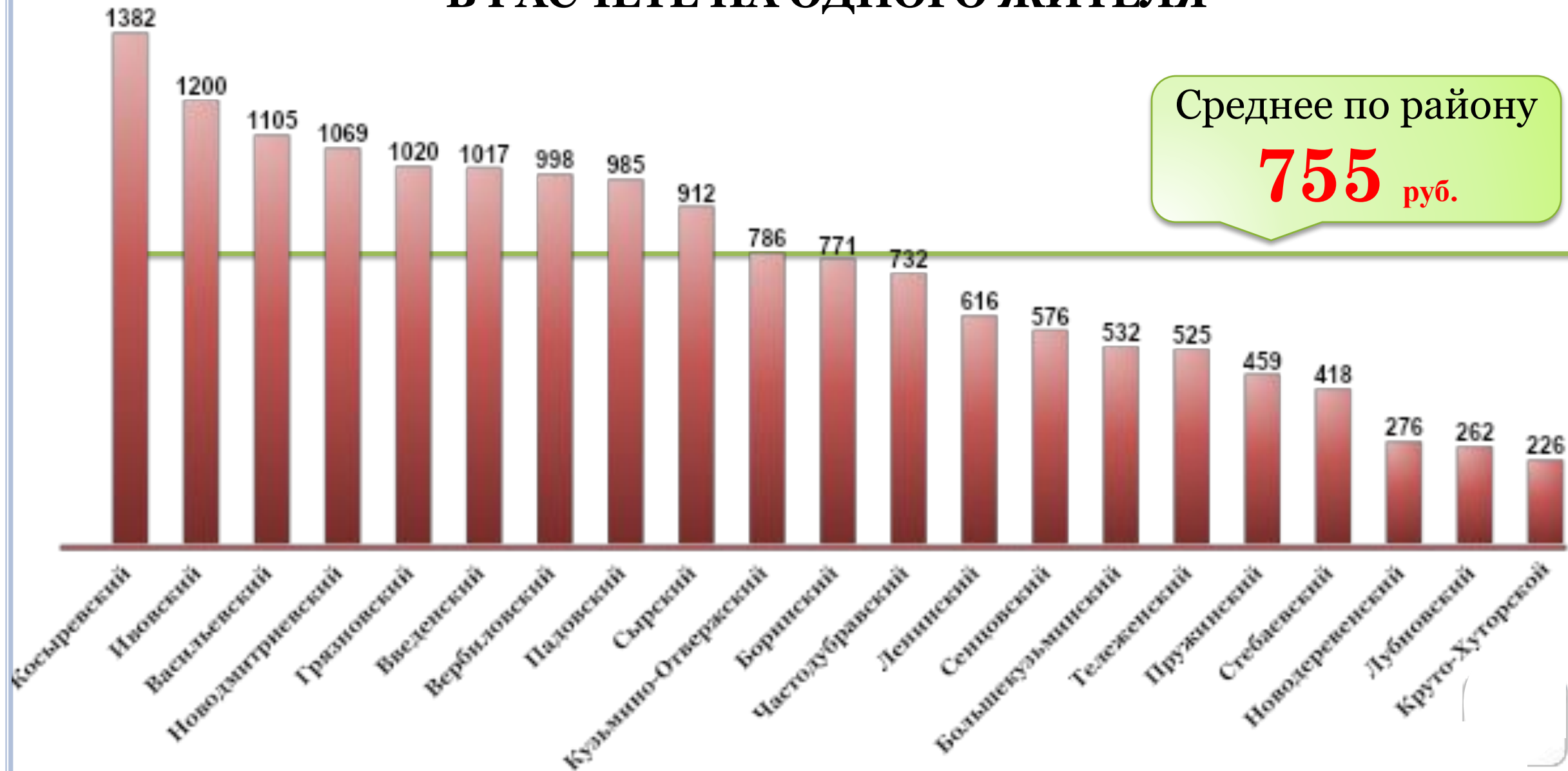
65 площадок под контейнеры ТБО



40 857
тыс. руб.
направлено на
благоустройство



ВЫПОЛНЕНИЕ РАБОТ ПО БЛАГОУСТРОЙСТВУ В РАСЧЕТЕ НА ОДНОГО ЖИТЕЛЯ



Всего, руб.

СЕЛЬСКОЕ ХОЗЯЙСТВО

7,2

млрд. руб.

произведено продукции
сельского хозяйства
(101% к 2018 г.)

1 305

чел.

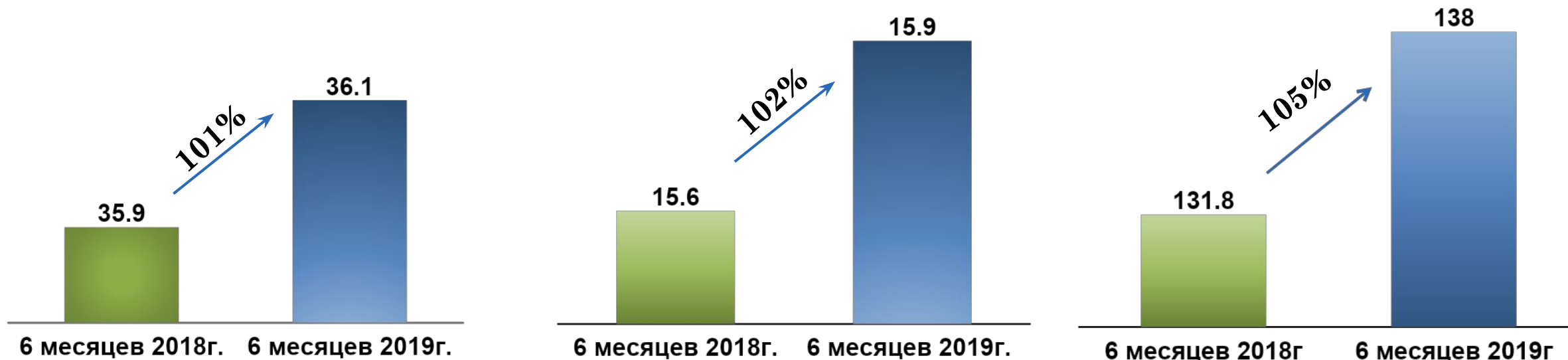
среднесписочная
численность работающих в отрасли

Производство основных продуктов животноводства

Производство мяса,
тыс. тонн

Производство молока, тыс. тонн

Производство яиц,
млн. шт.

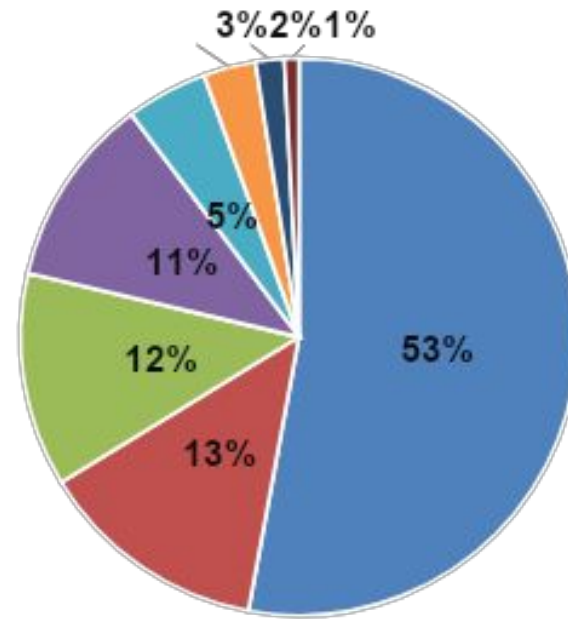


ПРОМЫШЛЕННОЕ ПРОИЗВОДСТВО

5 929

млн. руб.

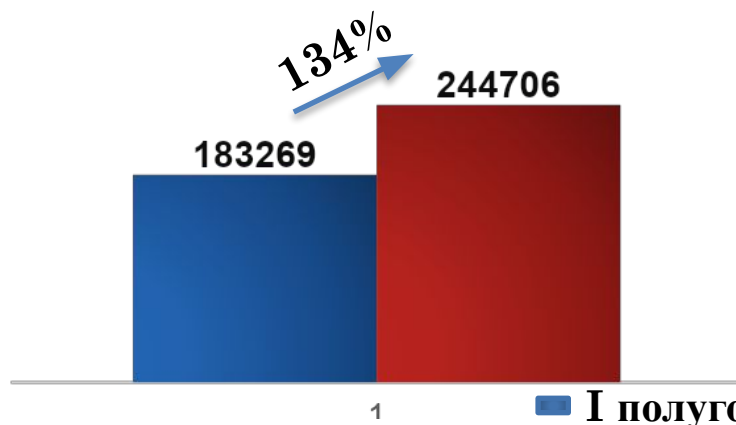
отгружено промышленной
продукции
(115% к 2018г)



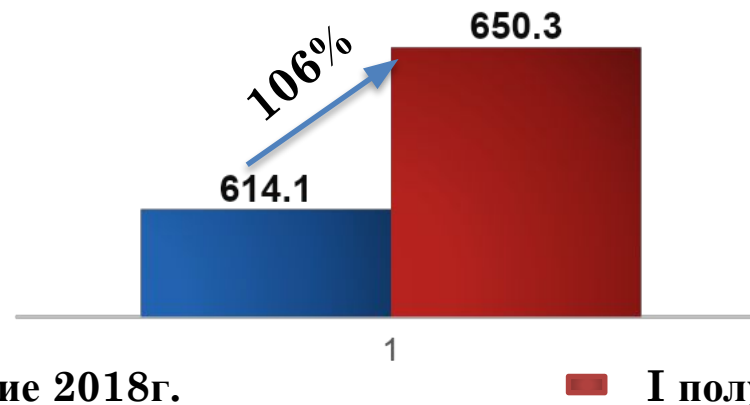
- СПССПК "Экоптица"
- ООО "Рик"
- ООО "Либойл"
- ООО "ПластиФорм"
- ООО "Гелиос-М"
- ООО КЦ "Мерлетто"
- ОАО "Боринское"
- ООО "Бринский хлебзавод"

млн.руб.

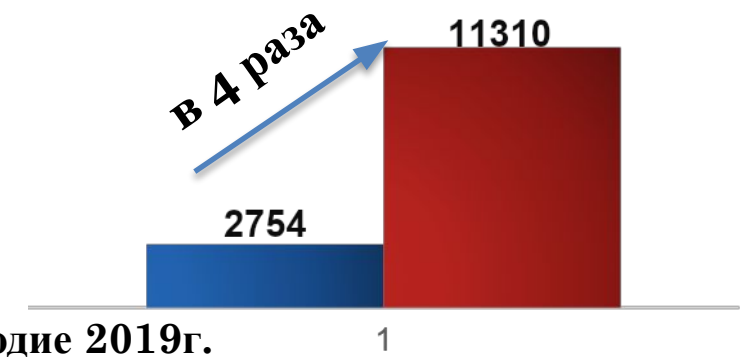
Производство резиновых и
пластмассовых изделий, тыс.
шт.



Производство хлебобулочных
изделий, тонн



Производство масла,
тонн



МАЛОЕ И СРЕДНЕЕ ПРЕДПРИНИМАТЕЛЬСТВО

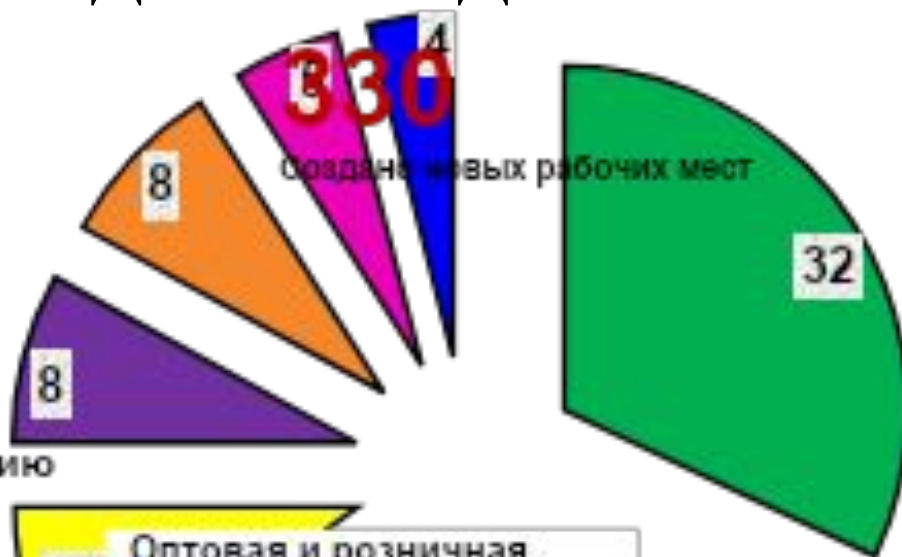
2437

Субъектов малого и среднего бизнеса
(107% к 2018г.)

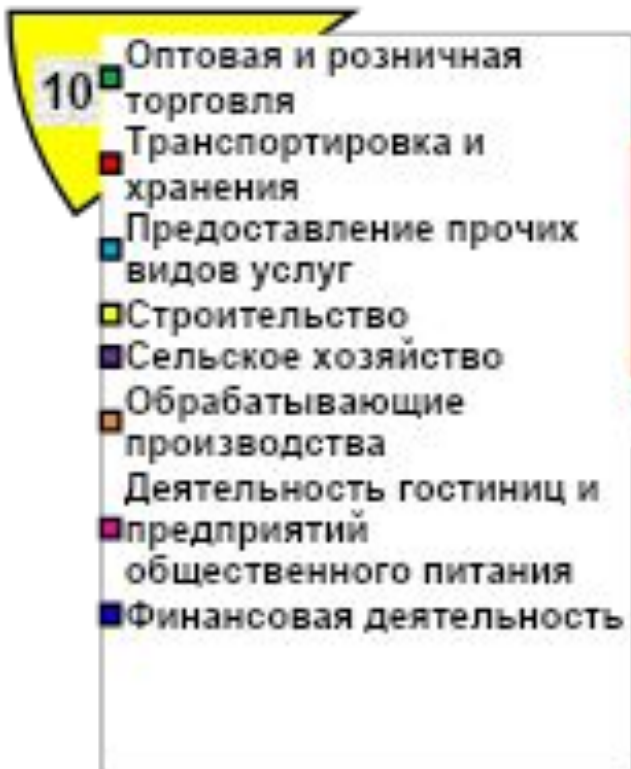
57

млн. руб.

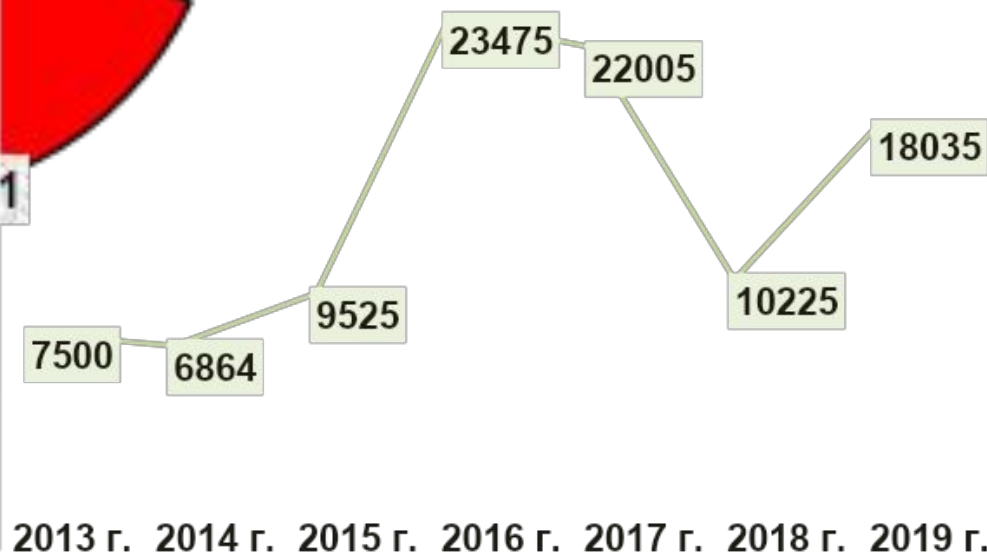
Поступило налогов
в бюджет района
(103% к 2018г.)



Отраслевая структура по созданию новых рабочих мест, %



Финансовая поддержка
тыс. руб.



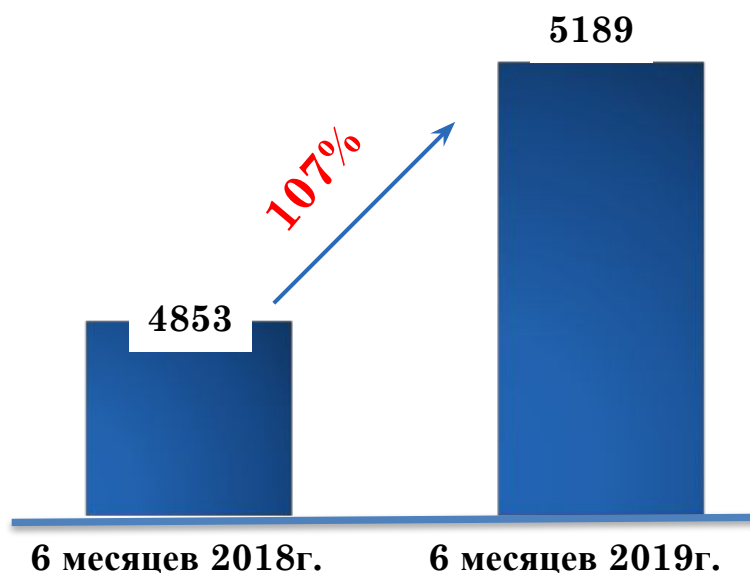
ПОТРЕБИТЕЛЬСКИЙ РЫНОК

5 355

млн. руб.

Товарооборот
(107% к 2018г.)

Оборот розничной торговли,
млн. руб.

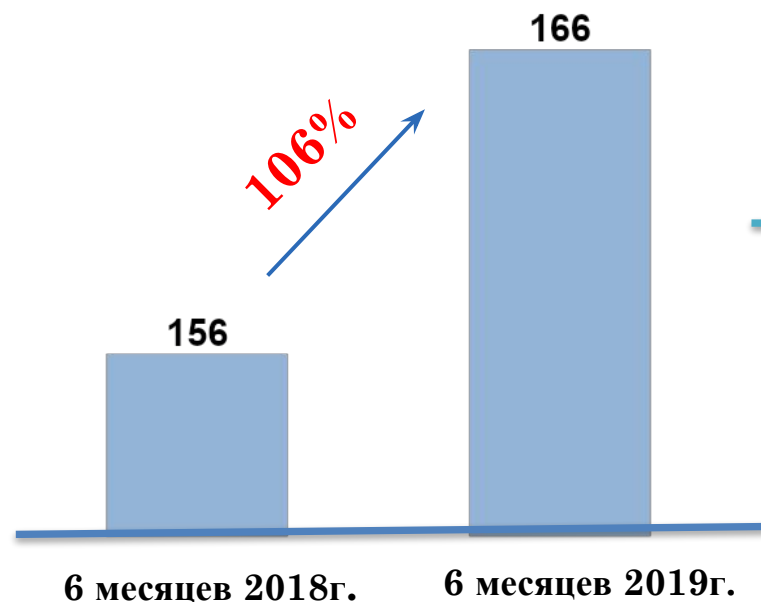


99

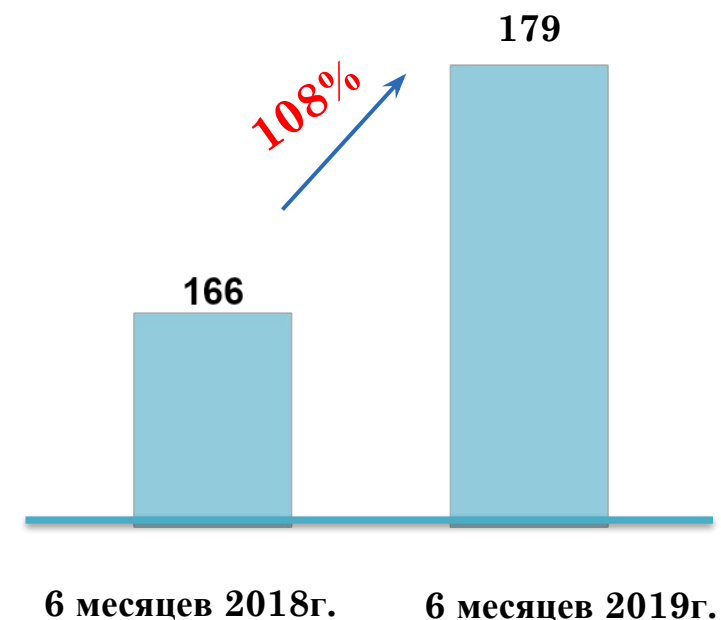
ед.

Проведено розничных
ярмарок

Оборот общественного
питания млн. руб.

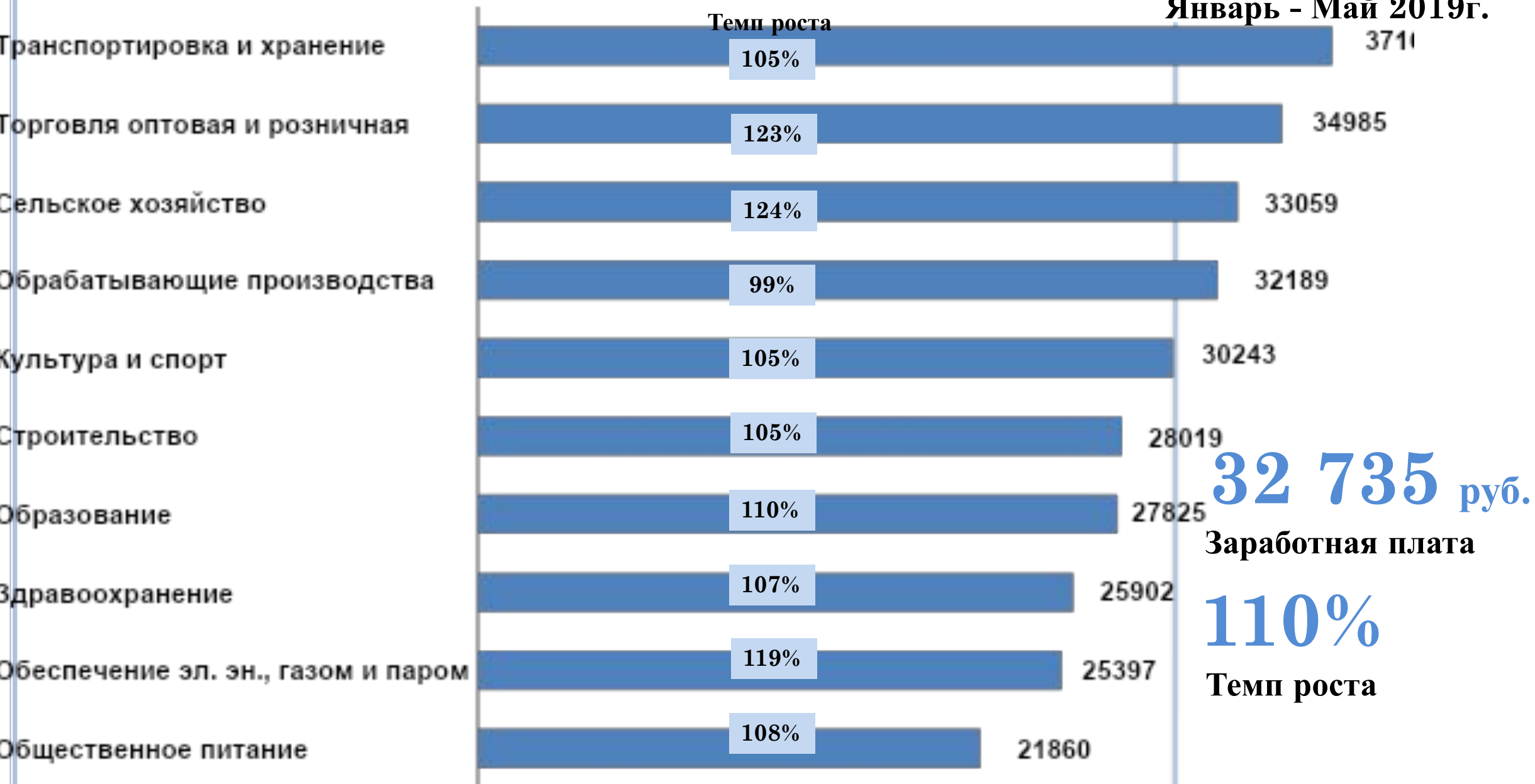


Платные услуги,
млн. руб.



СРЕДНЕМЕСЯЧНАЯ ЗАРАБОТНАЯ ПЛАТА

Январь - Май 2019г.



ЧИСЛЕННОСТЬ БЕЗРАБОТНЫХ ГРАЖДАН

145

человек

безработных граждан



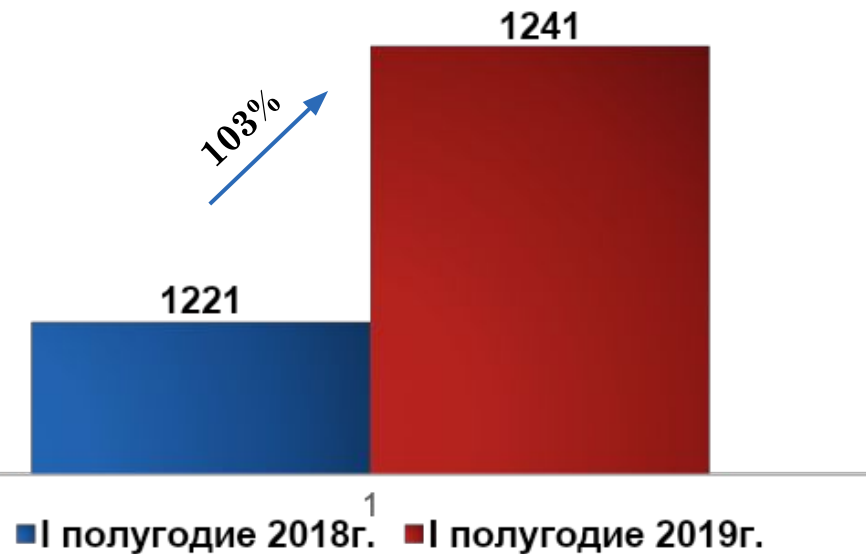


ОБРАЗОВАНИЕ

2

центра образования гуманитарного и цифрового профиля «Точка роста»

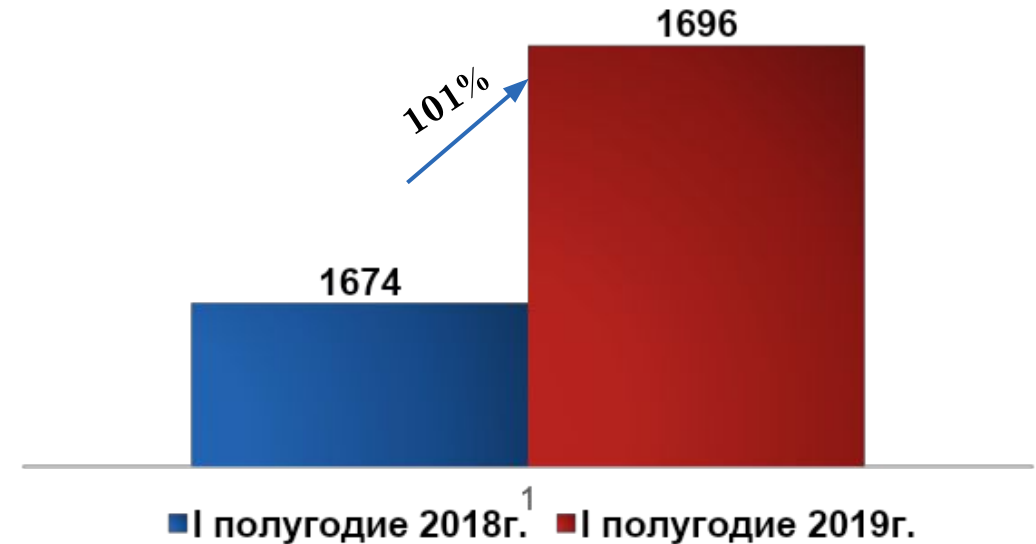
Численность обучающихся в образовательных учреждениях, чел.



4

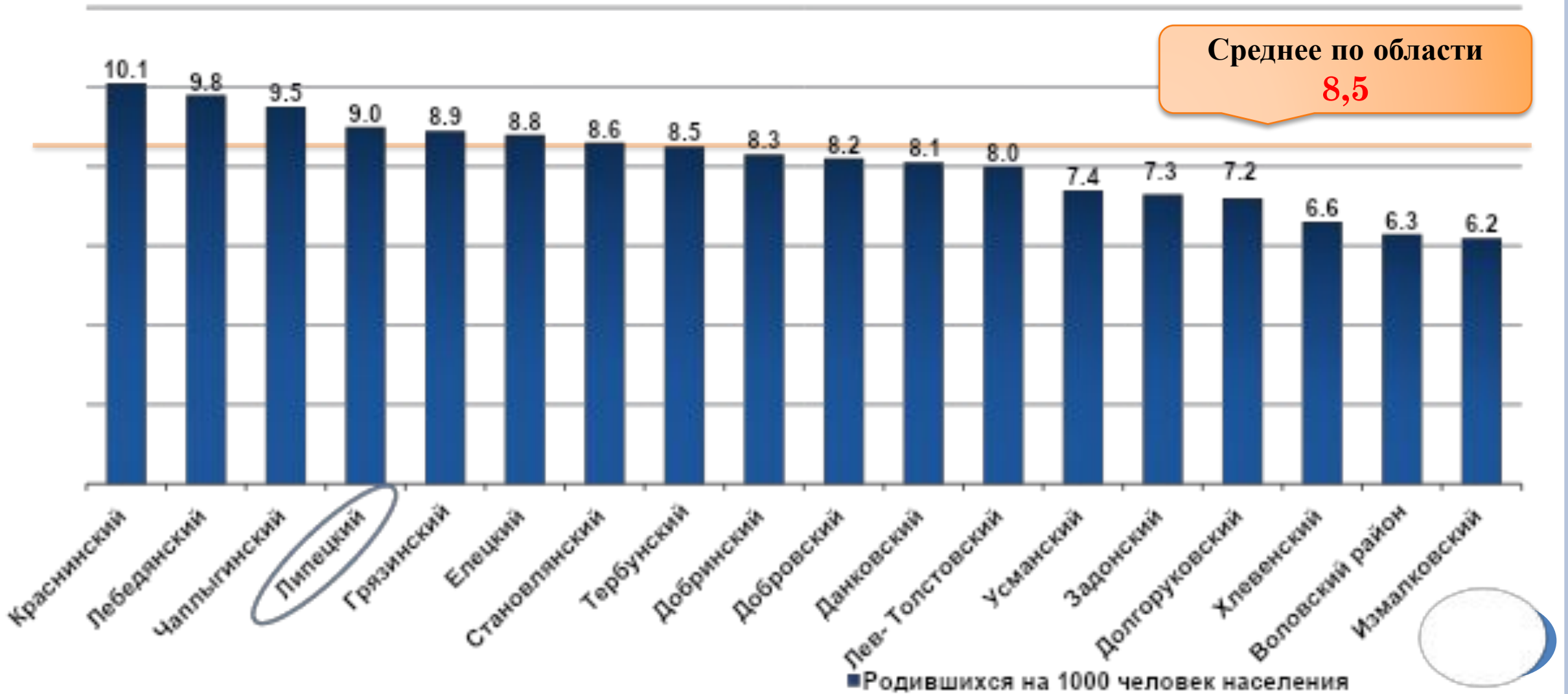
школьных автобуса для подвоза детей

Численность детей в дошкольных образовательных учреждениях, чел.



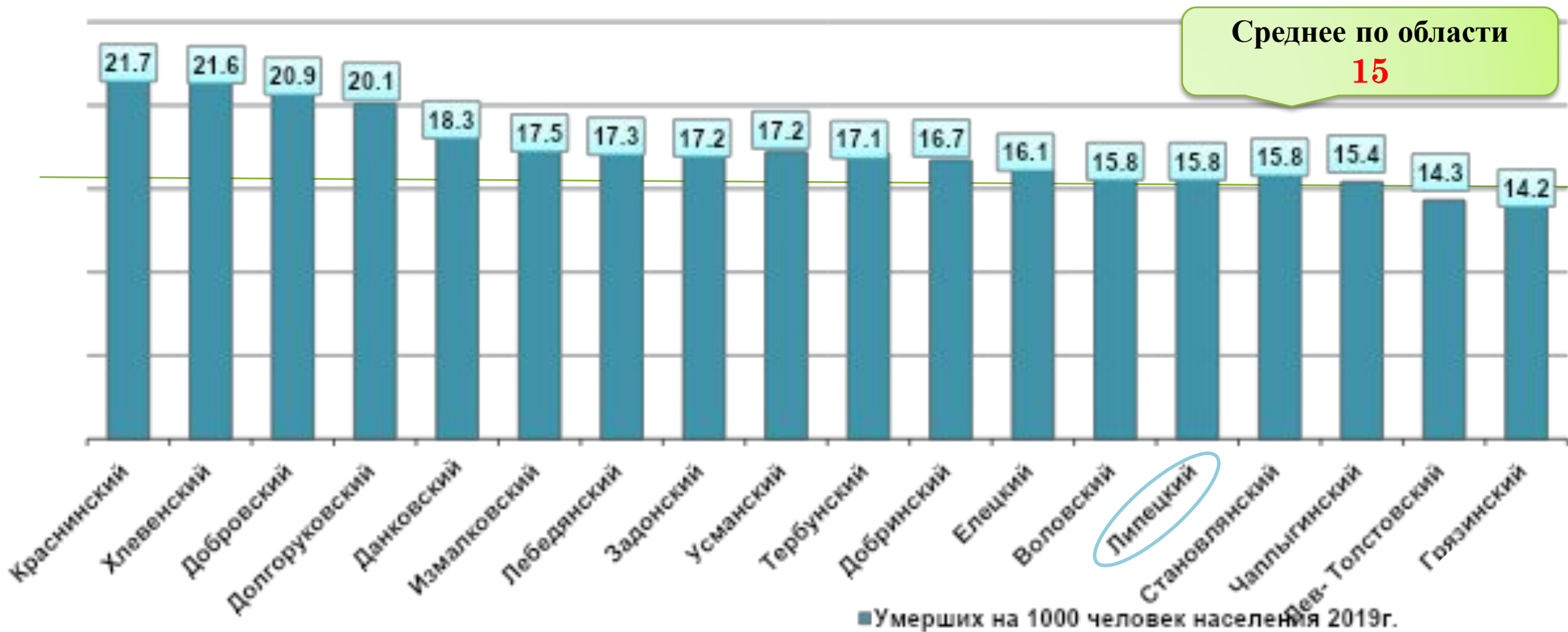
ДЕМОГРАФИЧЕСКИЕ ПОКАЗАТЕЛИ

Коэффициенты рождаемости населения за январь-май 2019г.



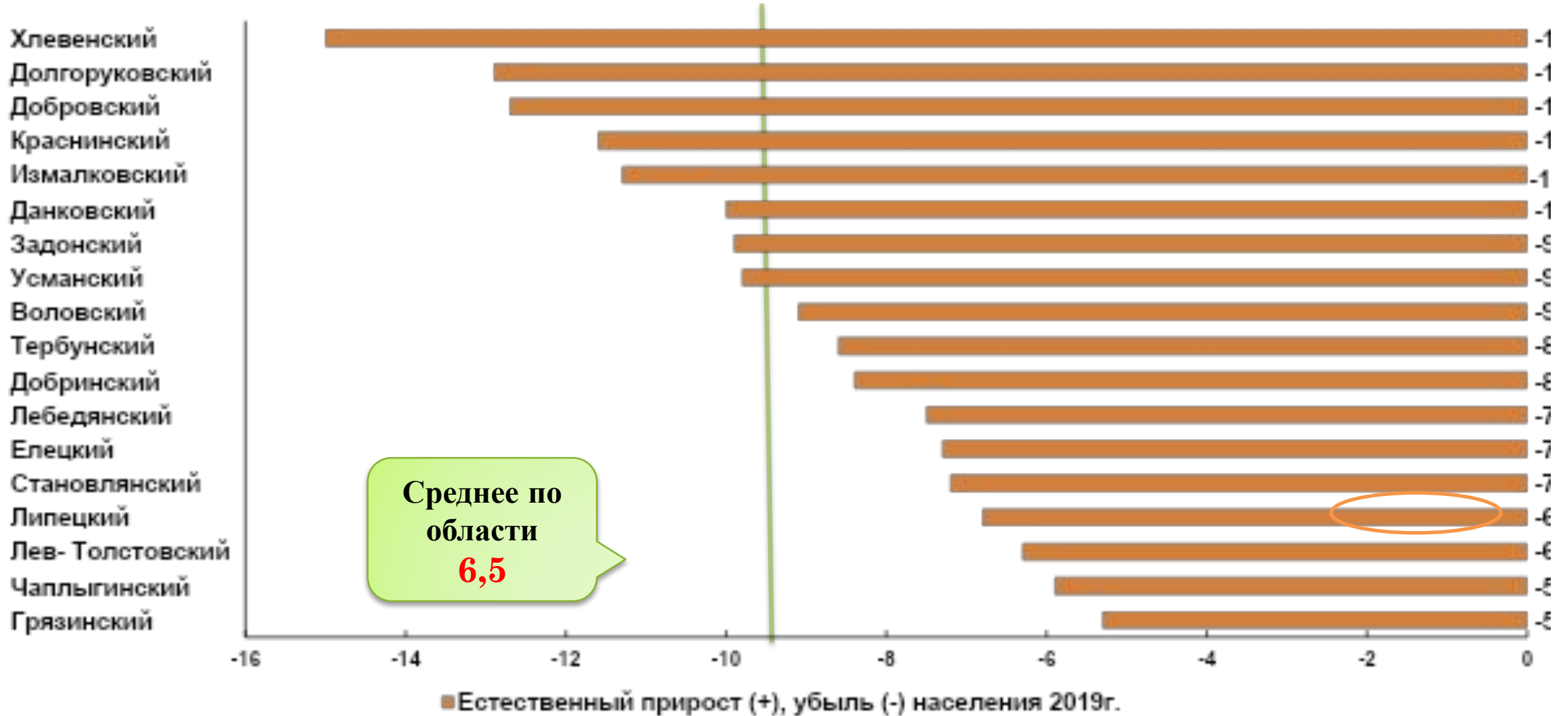
ДЕМОГРАФИЧЕСКИЕ ПОКАЗАТЕЛИ

Коэффициенты смертности населения за январь-май 2019г.



ДЕМОГРАФИЧЕСКИЕ ПОКАЗАТЕЛИ

Коэффициенты естественной убыли населения за январь-май 2019г.



ПРОФИЛАКТИЧЕСКАЯ РАБОТА

Флюорографическое обследование

Название поселения	План, чел.	Факт, чел.	Выполнение %
Сырский	6607	2508	38
Васильевский	275	104	37,8
Большекузьминский	694	258	37,2
Ивовский	202	74	37
Боринский	4770	1757	36,8
Косырёвский	2167	761	35,1
Грязновский	327	106	32,4
Введенский	2886	931	32,3
Ленинский	3956	1262	32
Падовский	560	173	30,9
Новодмитриевский	1006	297	29,5
Кузьмино-Отвержский	3308	917	27,7
Сенцовский	1719	445	26
Пружинский	374	97	26
Тележенский	355	91	25,6
Крутохуторской	746	191	25,6
Вербилловский	653	165	25,3
Лубновский	930	201	21,6
Новодеревенский	2309	474	20,5
Стебавский	1121	195	17,4
Часто-Дубравский	2117	334	16
ИТОГО:	37082	11341	30,6

5171

Вакцино-профилактика, чел.
человек

обследовано на онкоцитологию
(52% от годового плана-10000)

2486

человек

обследовано маммографией
(32% от годового плана-7820)

8711

человек

прошли дополнительную
диспансеризацию
(57% от годового плана-
15 390)

ЗДОРОВЫЙ ОБРАЗ ЖИЗНИ

1385

мероприятий
проведено физкультурных
и спортивных



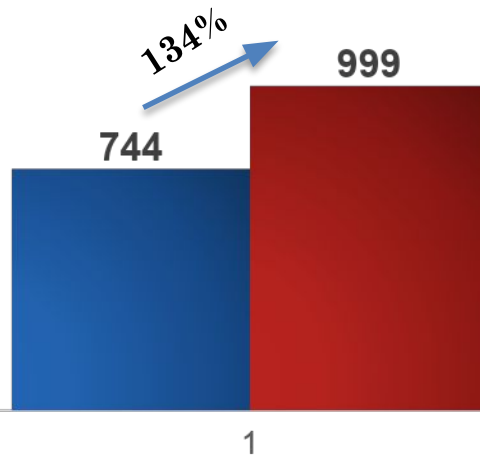
22758

человек
приняло участие

1 место

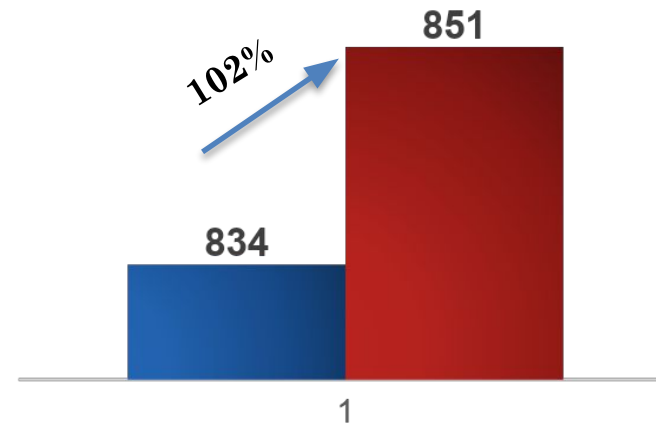
Спартакиада трудящихся

Численность школьников,
получивших разряды, чел.



■ I полугодие 2018 г.
■ I полугодие 2019 г.

Численность взрослых,
получивших разряды, чел.



■ I полугодие 2018 г.
■ I полугодие 2019 г.

Охват населения занятиями
физической культурой и спортом,
%



■ I полугодие 2018 г.
■ I полугодие 2019 г.



НАЦИОНАЛЬНЫЙ ПРОЕКТ

КУЛЬТУРА

КУЛЬТУРА



49,7

млн. руб.

Капитальный ремонт:

- МБУК «Частодубравский ПЦКиД»
- МБУК «Вербилковский ПЦКиД»

1,5

млн. руб.

Приобретение звукового и светового оборудования

217

тыс. руб.

Комплектование книжных фондов библиотек

52,7

млн. руб.

Строительство Центра культуры и досуга в селе Боринское



Платные услуги и иная, приносящая доход деятельность, тыс. руб.



ОСВОЕНИЕ ДЕНЕЖНЫХ СРЕДСТВ (МЕЖБЮДЖЕТНЫЕ ТРАНСФЕРТЫ – СУБСИДИИ).

тыс. руб.

Наименование поселения	План на 2019 год	Кассовый план на 01.07.2019 г.	% освоения
Большекузьминский	2 744	2 731	99,5
Стебаевский	839	825	98,4
Ивовский	95	77	81,3
Новодеревенский	2 698	1 476	54,7
Новодмитриевский	42	22	52,3
Грязновский	1 117	441	39,5
Пружинский	39	15	39,3
Косыревский	20 066	6 818	34,0
Круто-Хуторской	42	13	30,1
Васильевский	235	13	5,4
Кузьмино-Отвержский	1 217	27	2,3
Падовский	863	17	2,0
Лубновский	1 659	25	1,5
Тележенский	593	8	1,3
Боринский	53 453	210	0,4
Вербиловский	6 358	25	0,4
Частодубравский	42 306	0	0
Введенский	6 446	0	0
Сырский	746	0	0
Ленинский	300	0	0
Сенцовский	135	0	0
ИТОГО по сельским поселениям	141 991	12 743	9,0
ИТОГО бюджет района	220 242	4 443	2,0
ВСЕГО консолидированный бюджет	362 233	17 186	4,7

ДОПОЛНИТЕЛЬНЫЕ СЛАЙДЫ

ДЕМОГРАФИЧЕСКИЕ ПОКАЗАТЕЛИ

Естественное движение населения за январь-май 2019г.



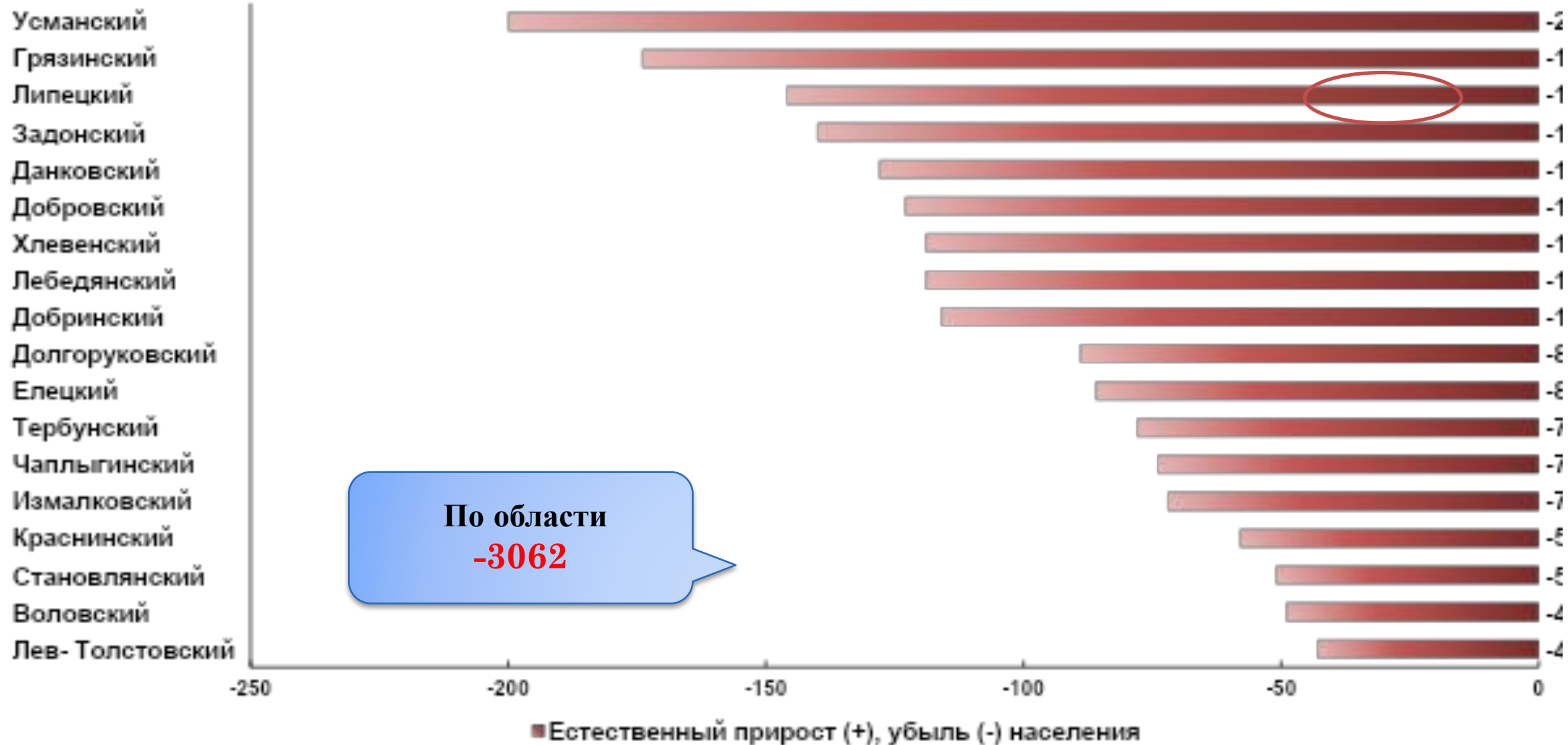
ДЕМОГРАФИЧЕСКИЕ ПОКАЗАТЕЛИ

Естественное движение населения за январь-май 2019г.



ДЕМОГРАФИЧЕСКИЕ ПОКАЗАТЕЛИ

Естественное движение населения за январь- май 2019г.



ОЦЕНКА ЭФФЕКТИВНОСТИ ДЕЯТЕЛЬНОСТИ ОРГАНОВ МЕСТНОГО САМОУПРАВЛЕНИЯ (УКАЗ ПРЕЗИДЕНТА № 607)

РАНГОВОЕ МЕСТО

2009-13 место

2010-10 место

2011-11 место

2012-5 место

2013-10 место

2014-13 место

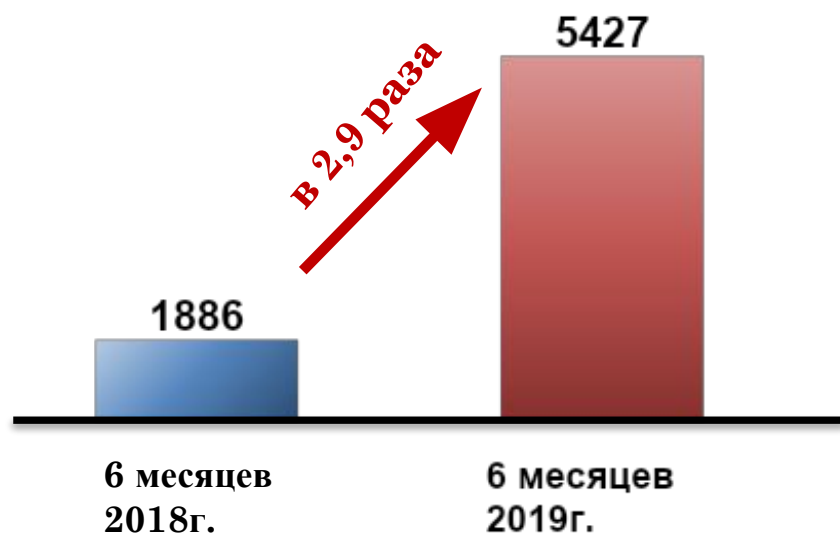
--	--

КРЕДИТНАЯ КООПЕРАЦИЯ

9

**выдано займов ЛПХ
(в 2,5 раза к 2018 г.)**

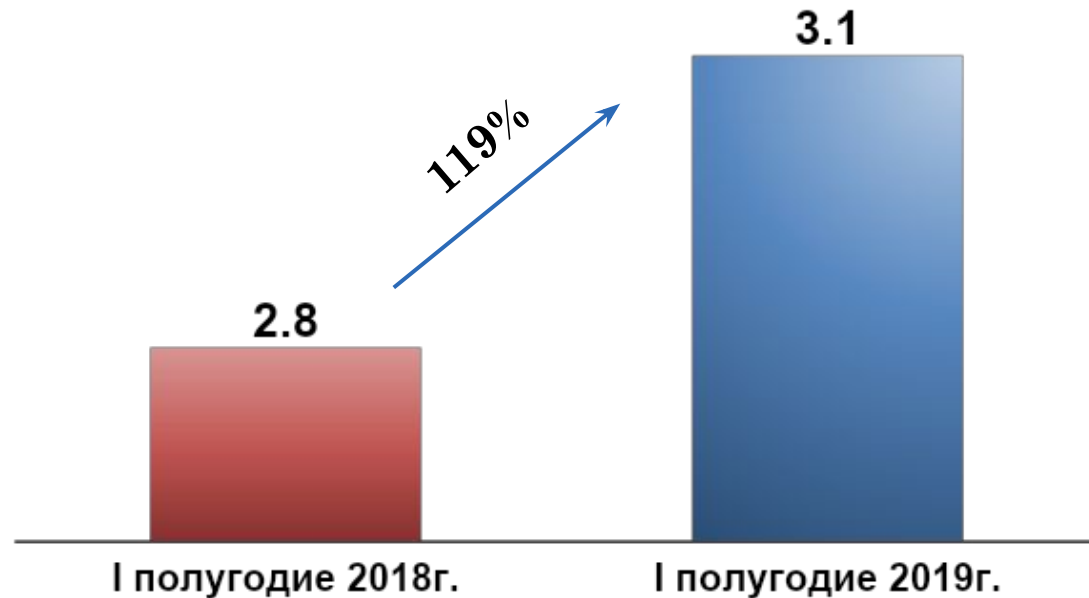
**Выдано займов ЛПХ,
тыс. руб.**



Наименование поселения	Выдано займов ЛПХ	Привлечено средств
Кузьмино-Отвержский	1 380	0
Сырский	1 340	400
Васильевский	800	0
Падовский	655	320
Боринский	350	0
Тележенский	220	70
Новодмитриевский	165	40
Ленинский	145	250
Лубновский	100	100
Новодеревенский	90	60
Введенский	77	0
Сенцовский	55	0
Круто-Хуторской	50	50
Ивовский	0	0
Частодубравский	0	0
Стебаевский	0	0
Грязновский	0	0
Вербилловский	0	0
Большекузьминский	0	0
Косыревский	0	0
Пружинский	0	0
Итого	5 427	1 290

СЕЛЬСКОХОЗЯЙСТВЕННАЯ КООПЕРАЦИЯ

Переработано и
реализовано продукции,
млрд. руб.



102

млн. руб.

закупленной продукции у
личных подсобных хозяйств
(в 2 раза к 2018г.)

47

предприятий осуществляют
заготовительную деятельность
сельхозпродукции

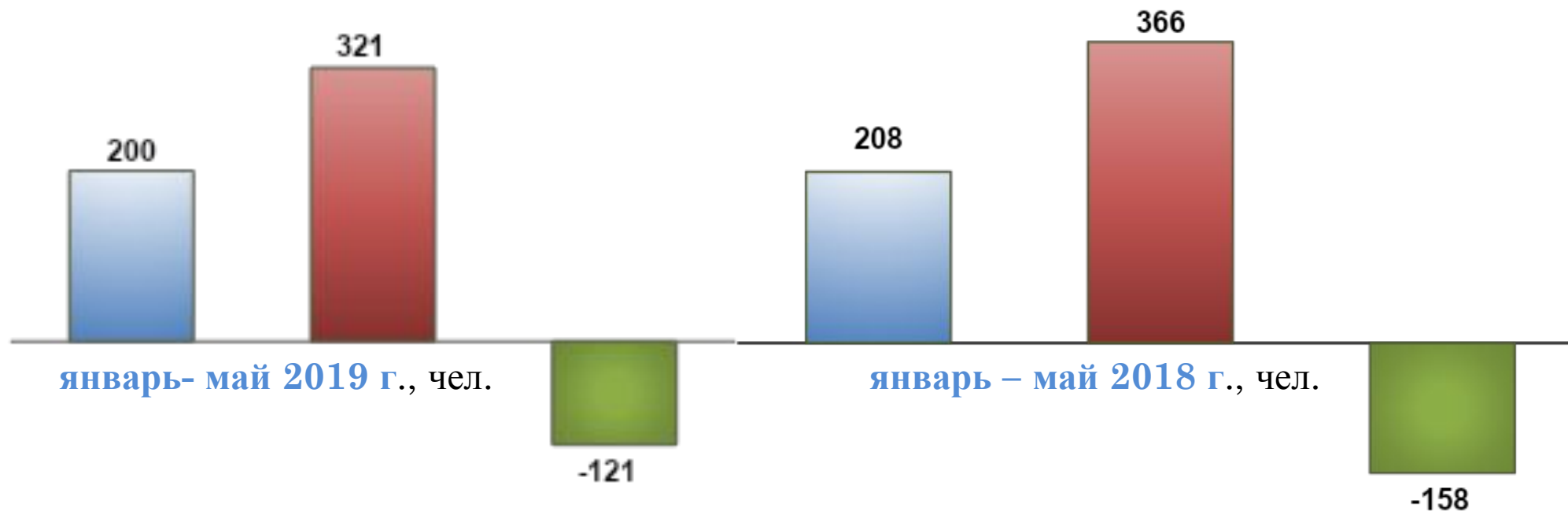


254,3

млн. руб.

заготовительный оборот
(в 2,8 раза к 2018г.)

ДЕМОГРАФИЧЕСКИЕ ПОКАЗАТЕЛИ



72,5

лет
Общая продолжительность жизни (102% к 2018 г.)

Продолжительность жизни мужчин , лет

Продолжительность жизни женщин , лет

