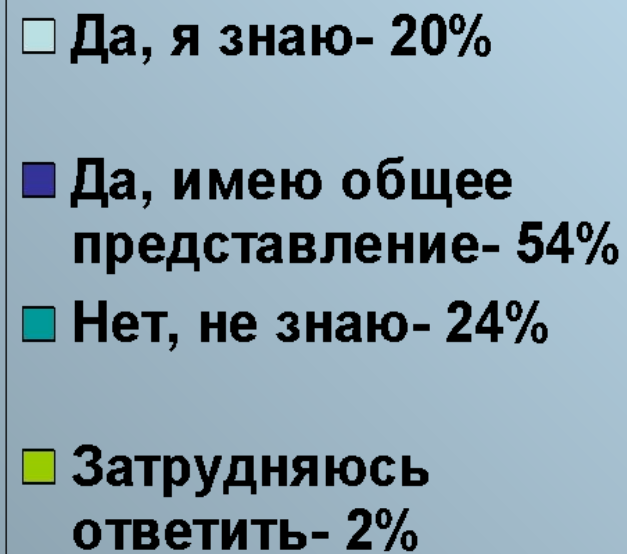
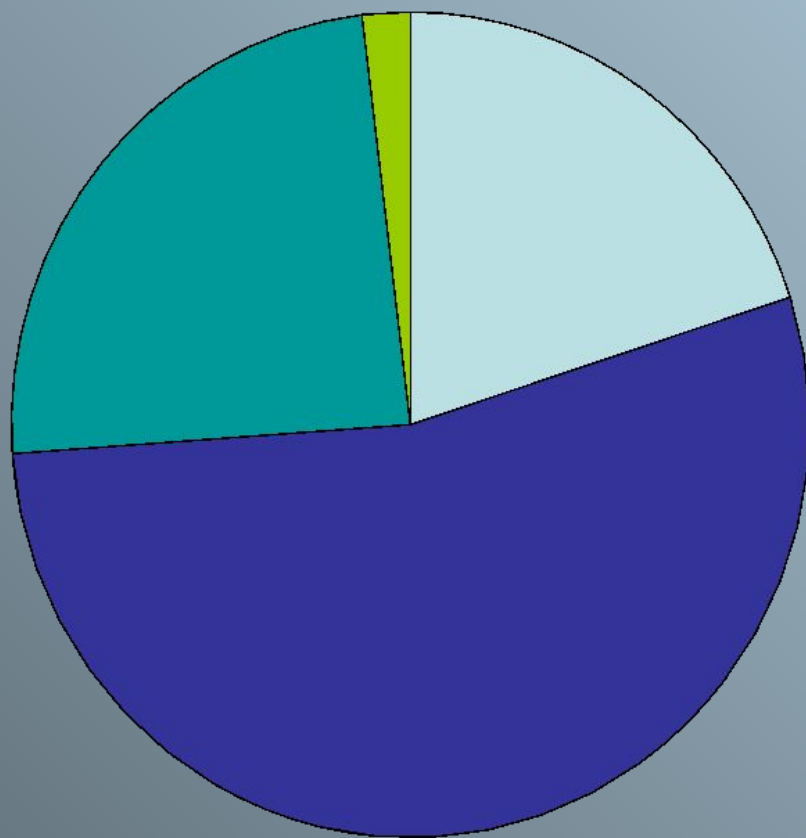


# Индекс развития человеческого потенциала



# Скажите, пожалуйста, известно ли Вам, что такое «Качество жизни»?

Данные социологического опроса (5% выборка,  
студенческая аудитория)



# Понятие индекса развития человеческого потенциала

- Индекс развития человеческого потенциала (ИРЧП) — индекс для сравнительной оценки бедности Индекс развития человеческого потенциала (ИРЧП) — индекс для сравнительной оценки бедности, грамотности Индекс развития человеческого потенциала (ИРЧП) — индекс для сравнительной оценки бедности, грамотности, образования Индекс развития человеческого потенциала (ИРЧП) — индекс для сравнительной оценки бедности, грамотности, образования, средней продолжительности жизни Индекс развития человеческого потенциала (ИРЧП) — индекс для сравнительной оценки бедности, грамотности, образования, средней продолжительности жизни и других показателей страны. Индекс был разработан



# Схема расчета ИРПЧ

Продолжительность

ь

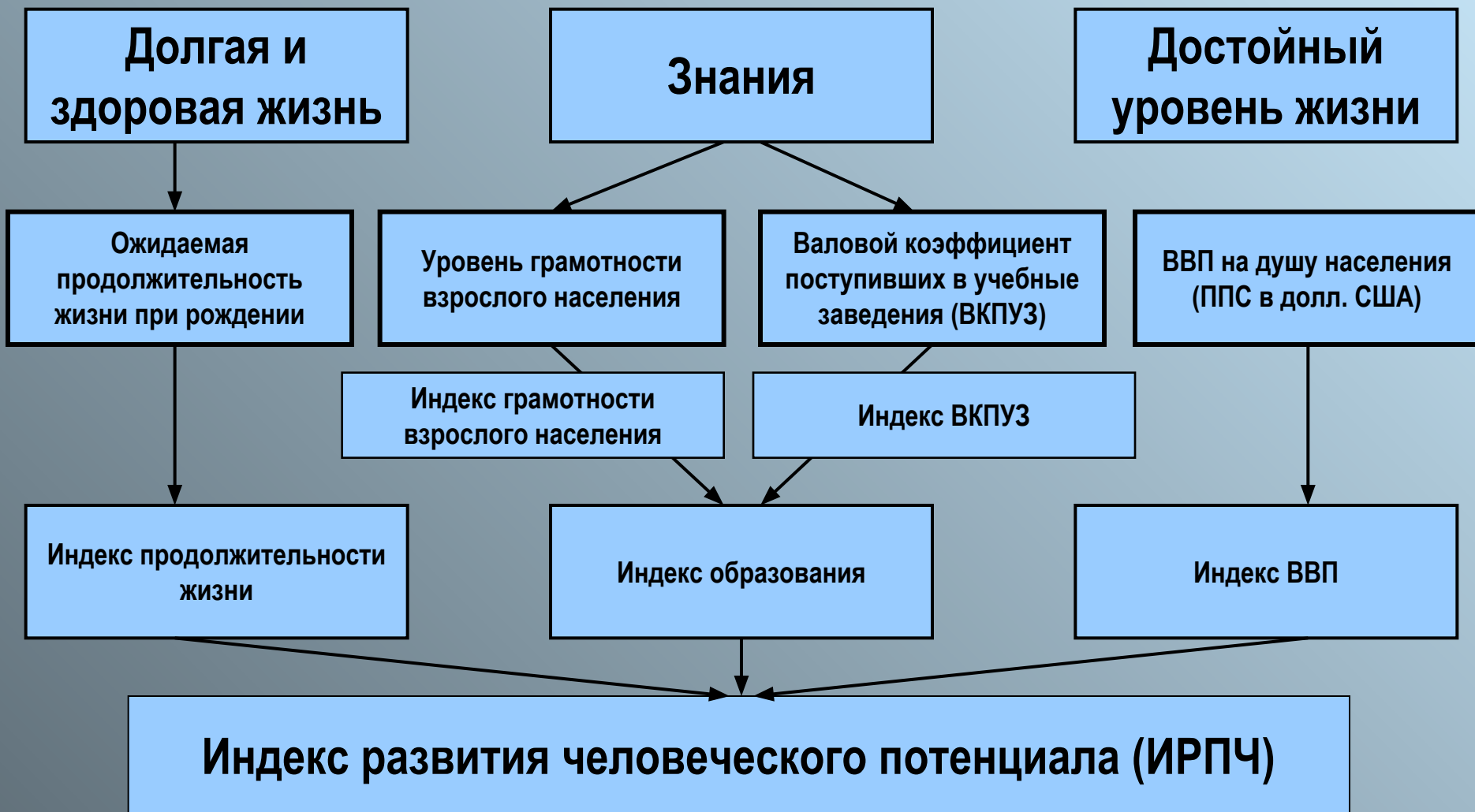
Индекс  
Развития  
Человеческого  
Потенциала  
(ИРПЧ)

Индекс  
Развития  
Человеческого  
Потенциала



Валовой национальный  
доход на душу  
населения

# Индекс развития человеческого потенциала



# Индекс бедности

Индекс бедности является альтернативным индексом ИРЧП, служит для оценки качества жизни населения в какой-либо стране.

В разных странах результаты экономического роста преобразуются в рост благосостояния их населения с неодинаковым успехом.



# Методика расчета ИРЧП

Три важнейших аспектов человеческого благополучия:


Ожидаемая продолжительность жизни, равной 85 годам;

Грамотность и охват населения образованием всех трех ступеней на уровне 100%;

Реальный ВВП на душу населения на уровне 40000 долл.

**Затем** вычисляется простое среднее из этих трех индексов:

$$\text{ИРЧП} = \frac{1}{3} \text{ Значения индекса продолжительности жизни} + \frac{1}{3} \text{ Значения индекса достигнутого уровня образования} + \frac{1}{3} \text{ Значения индекса реального ВВП по ППС}$$



# Значение ИРЧП



Ежегодно Программа развития ООН издает «Доклад о развитии человека», освещающий этот вопрос в мировом масштабе.

## Главные причины, тормозящие рост ИРЧП:

- плохое образование
- высокая смертность
- низкий уровень материальной культуры и экономики
- эпидемия СПИДа и сопутствующая ему смертность



# ИРЧП по странам мира

С ноября 2008г лидером по ИРЧП стала **Норвегия**

Норвегия лидер ИРЧП, **однако** не является мировым лидером:

- ни по продолжительности жизни (первая — Япония — 82,3 года)
- ни по образованности (первая — Австралия — 113,0%)
- ни по материальному благосостоянию (первый — Люксембург — 60228\$)

# «Докладе о человеческом развитии 2011 год»



Норвегия признана самой благополучной страной в мире.

В пятерку наиболее благополучных стран вошли также

Австралия,

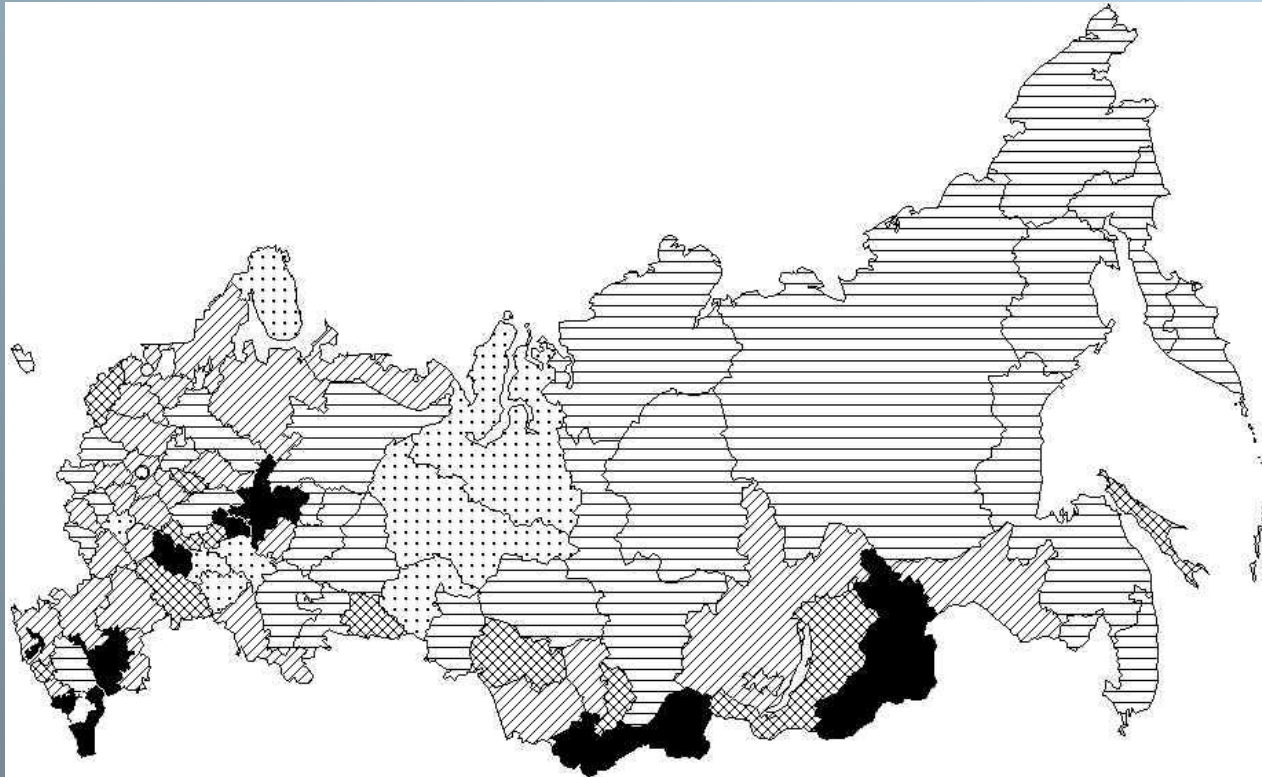
Нидерланды,

Соединенные Штаты

Новая Зеландия.

Россия занимает 63 место в этом рейтинге.

# Регионы России по ИРЧП




**Более 0,700 (Выше среднего по России)**



**0,650—0,700 (Примерно на уровне среднего по России)**

**0,600—0,650**

# ИРЧП России



- В 2008 г. Россия занимала 68 место в списке с индексом ИРЧП **0,802** (что является довольно высоким показателем, но при этом этот индекс в России на 2008 год хуже, чем в Белоруссии и прибалтийских республиках).
- Индекс стал падать с началом 90-х из-за сокращения ВВП и повышения смертности.
- Главным фактором, мешающим России поднять свой ИРЧП, является низкая продолжительность жизни.

# Рейтинг качества жизни по городам мира

- **Рейтинг из 140 городов**, расположенных в порядке понижения качества жизни, представила исследовательская компания Economist Intelligence Unit. При оценке учитывались:
  - стабильность работы городских служб,
  - уровень образования и медицинского обслуживания,
  - показатели чистоты воздуха и питьевой воды,
  - развитость транспортной инфраструктуры, безопасность,
  - доступность услуг и товаров первой необходимости,
  - другие параметры — общим числом 30 пунктов.

# Санкт-Петербург

- **Санкт-Петербург занял 68-ю строку, уступив, таким образом, Осаке (12), Парижу (16), Лос-Анджелесу (44), Нью-Йорку (56), Лондону (57) и многим другим, однако опередив Москву (70-е место) и тем самым став лидером среди городов России.**



# Качество жизни по Санкт-Петербургу

- Прожиточный минимум в Петербурге на III квартал 2011 года, составил 6131,60 рубля на душу населения.
- Прожиточный минимум используется для оценки уровня жизни населения, для реализации социальной политики, обоснования минимального размера оплаты труда, стипендий, пособий и других социальных выплат. Это стоимостная оценка минимального набора продуктов питания, непродовольственных товаров и услуг, включает в себя обязательные платежи и сборы.



# Контрольные вопросы. Тест

## **Уровень жизни населения это:**

- a) обеспеченность жителей страны необходимыми для жизни материальными и невещественными благами;
- b) потребление в расчете на душу населения продовольственных и непродовольственных товаров.
- c) коэффициентом дожития;

## **Качество жизни представляет:**

- a) удовлетворенность жилищными условиями;
- b) удовлетворенность с точки зрения различных потребностей и интересов