

The image shows two individuals in full-body green protective suits and respirators, likely engaged in hazardous material handling or decontamination. They are standing in a fenced-in industrial or utility area with metal structures in the background. The scene is viewed through a wire mesh fence. A blue decorative wave graphic is at the top of the page.

**Правила безопасного поведения и
защита населения при радиационных
авариях**

Ограничение пребывания людей на открытой местности путем укрытия их в убежищах и домах

Эвакуация населения при высоких уровнях радиации и невозможности провести режим защиты

Исключение или ограничение потребления тех или иных пищевых продуктов

Проведение санитарной обработки с последующим дозиметрическим контролем

МЕРЫ ПО ЗАЩИТЕ НАСЕЛЕНИЯ ОТ РАДИАЦИОННОЙ ОПАСНОСТИ


Защита органов дыхания и кожи индивидуальными средствами защиты

Перевод сельскохозяйственных животных на незараженные пастбища

Дезактивация загрязненной местности

Соблюдение населением правил личной гигиены


Проведение йодной профилактики



**Действия населения при
оповещении
об аварии
на радиационно-опасном
объекте**

Действие 1

Включите радиоприемник, телевизор
Прослушайте сообщение




Действие 2

- ▣ Находясь на улице, немедленно защитите органы дыхания и поспешите в укрытие.
- ▣ Для защиты органов дыхания используйте респиратор, ватно-марлевую повязку (ВМП) или подручные изделия из ткани, смоченные водой.



Действие 3

Закройте окна и двери, загерметизируйте помещение.



Действие 4

Проведите йодную профилактику. Принимайте в течение 7 дней по одной таблетке (0,125г) йодистого калия, детям до 2-х лет – $\frac{1}{4}$ таблетки (0,04г) или йодистый раствор: 3-5 капель 5% раствора йода на стакан воды, детям – 1-2 капли.



Действие 5

**Защитите продукты питания;
сделайте запас воды**



Действие 6


Ждите информацию органов ГОЧС





**Защита населения
от
радиоактивных
осадков**

Население сельской местности приспособливает жилые помещения, подвалы, подполья, погреба для защиты от радиоактивных осадков, обеспечивается СИЗ и средствами оказания 1МП




Эвакуация населения



Движение по зараженной радиоактивными веществами местностями

При движении по зараженной радиоактивными веществами местности необходимо

- 1) находиться в средствах индивидуальной защиты органов дыхания и кожи;
- 2) без надобности не садиться и не прикасаться к местным предметам;
- 3) избегать движения по высокой траве и кустарнику;
- 4) не принимать пищу, не пить, не курить;
- 5) не поднимать пыль и не ставить вещи на землю.

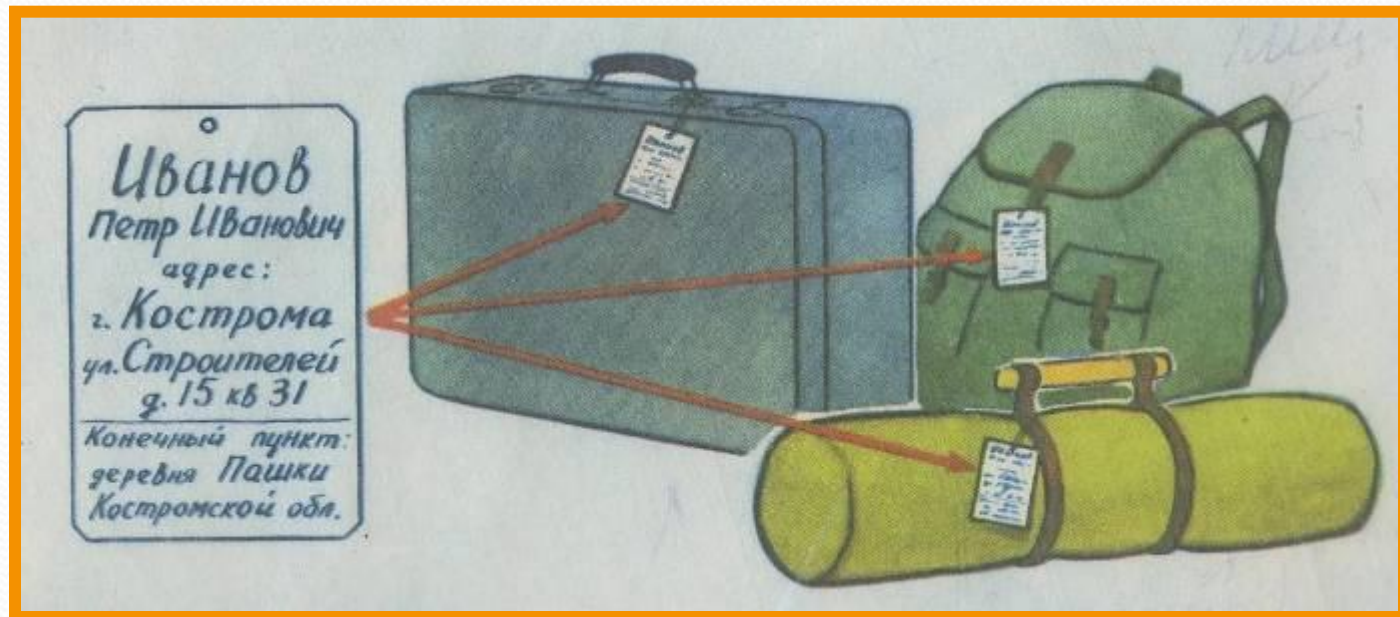


Находясь в зоне радиоактивного заражения, человек облучается и в результате у него может возникнуть лучевая болезнь.




Действия при оповещении об аварии на РОО (при эвакуации)





Городское население для защиты испод звет убежища



Виды защитных сооружений





ИНДИВИДУАЛЬНАЯ АПТЕЧКА АИ-2

ПРОТИВОБОЛЕВОЕ СРЕДСТВО
(ШПРИЦ-ТЮБИК)

СРЕДСТВО ДЛЯ ПРЕДУПРЕЖДЕНИЯ
ОТРАВЛЕНИЯ
ФОСФОРОРГАНИЧЕСКИМИ
ОТРАВЛЯЮЩИМИ ВЕЩЕСТВАМИ

ПРОТИВОБАКТЕРИАЛЬНОЕ
СРЕДСТВО №2

ПРОТИВОРВОТНОЕ
СРЕДСТВО

РАДИОЗАЩИТНОЕ СРЕДСТВО №2

ПРОТИВОБАКТЕРИАЛЬНОЕ
СРЕДСТВО №1

РАДИОЗАЩИТНОЕ СРЕДСТВО №1



ПРОТИВОГАЗ ГП-7В



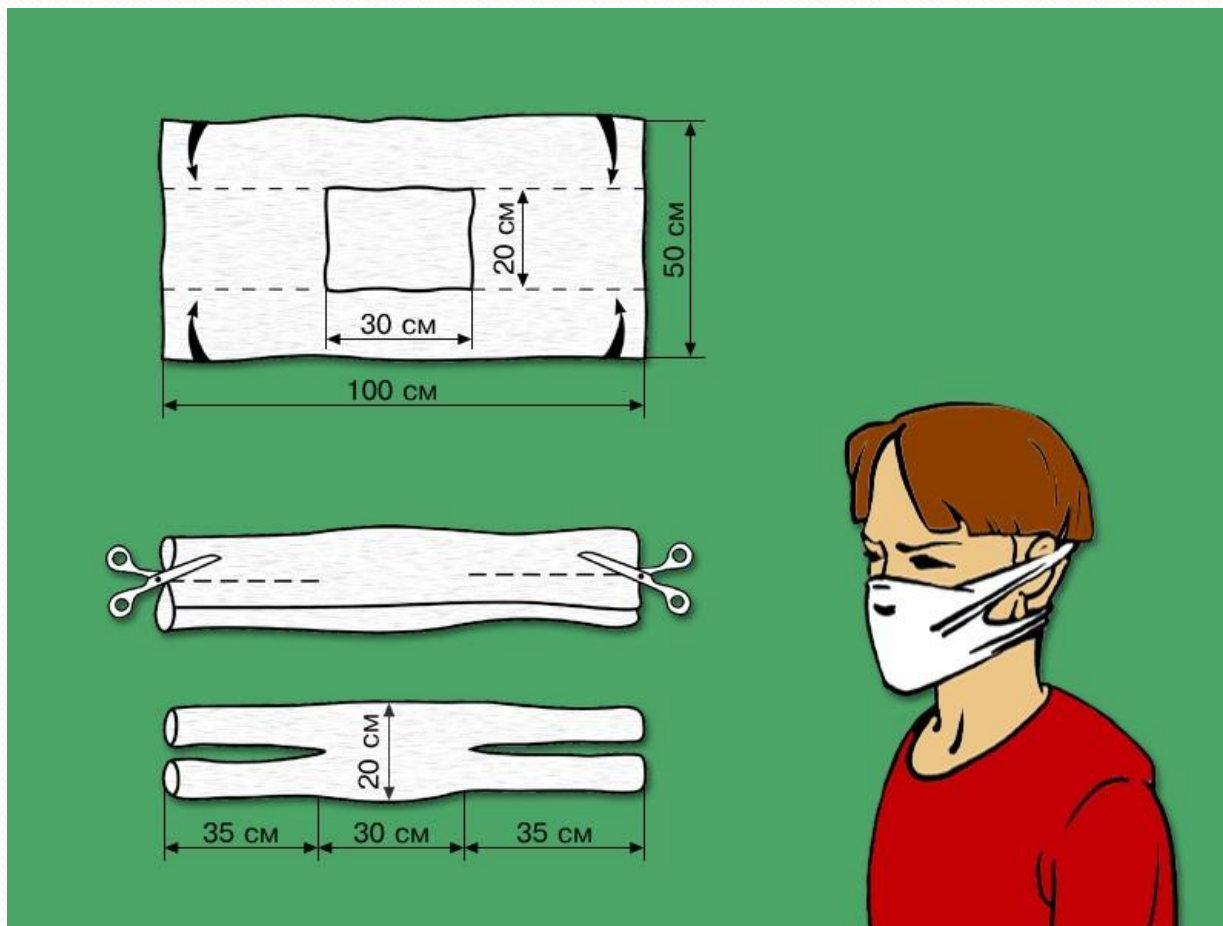
ПРОТИВОГАЗ ГП-7В
С ДОПОЛНИТЕЛЬНЫМ ПАТРОНОМ
ДПГ-3



Респиратор У-2К, (Р-2)



Изготовление ватно-марлевой повязки



Снять верхнюю одежду и, встав спиной против ветра, тщательно выбить и вытряхнуть ее

Обмыть водой и протереть мокрой ветошью обувь

**ЧАСТИЧНАЯ САНИТАРНАЯ ОБРАБОТКА
(В ТЕЧЕНИИ ПЕРВОГО ЧАСА ПОСЛЕ ЗАРАЖЕНИЯ)**

Снять противогаз, вымыть лицо, прополоскать рот и горло

Обмыть чистой водой открытые участки тела и лицевую часть противогаза



Дозиметрический контроль населения после аварии на АЭС Фукусима-1 в Японии, 2011 год