

Сайт

Теоретический лицей

Основная информация о сайте

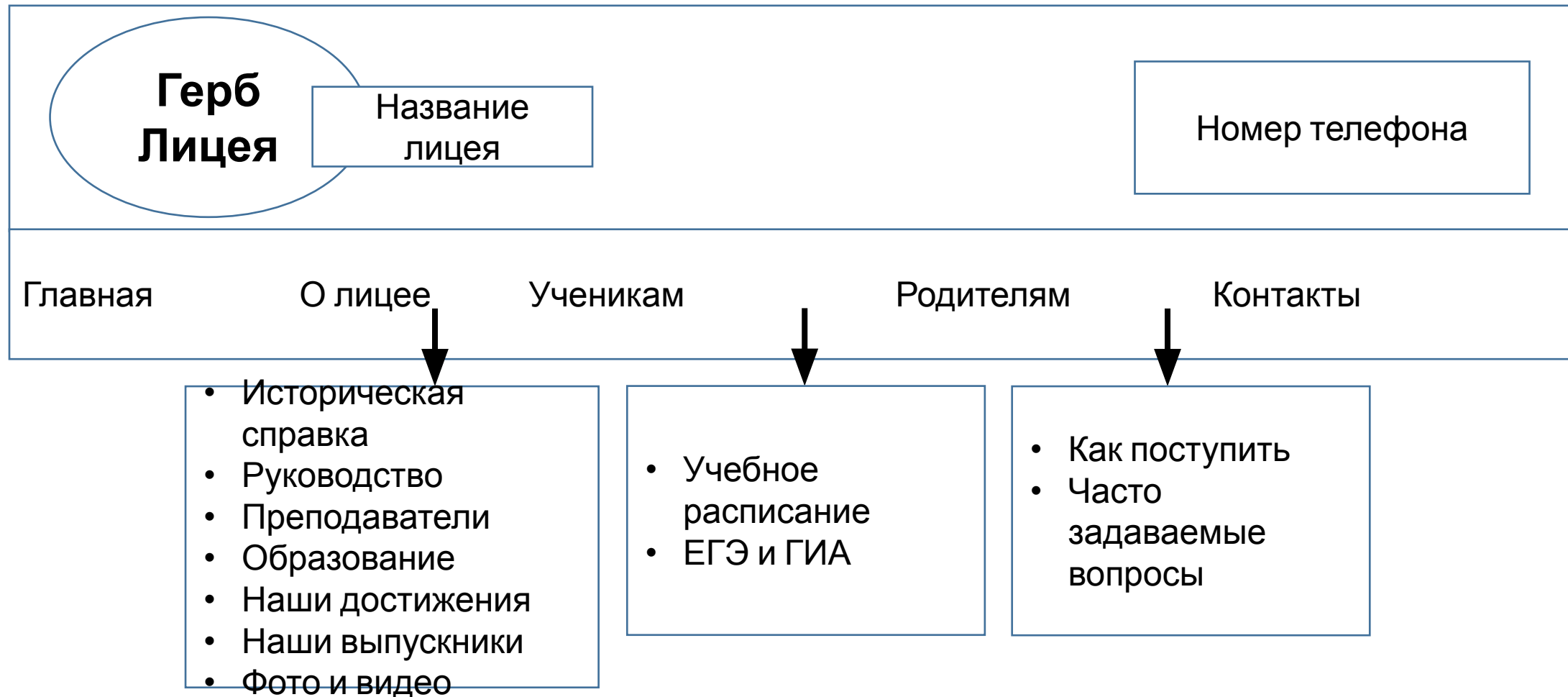
Задачи:

- Отобразить на сайте новости лица и предстоящие события
- Сделать отдельный раздел с информацией об учителях + фото
- Оформить достижения лица (отличники и победы)
- Что-то предложить с других сайтов

Мы предлагаем взять за пример следующие два сайта:

1. <http://www.pavlovo-school.ru/>
2. <https://www.hse.ru/>

Верхняя часть сайта + меню с разделами



Главная страница (новости и мероприятия)

Новости

Подобный раздел -
<https://www.hse.ru/>

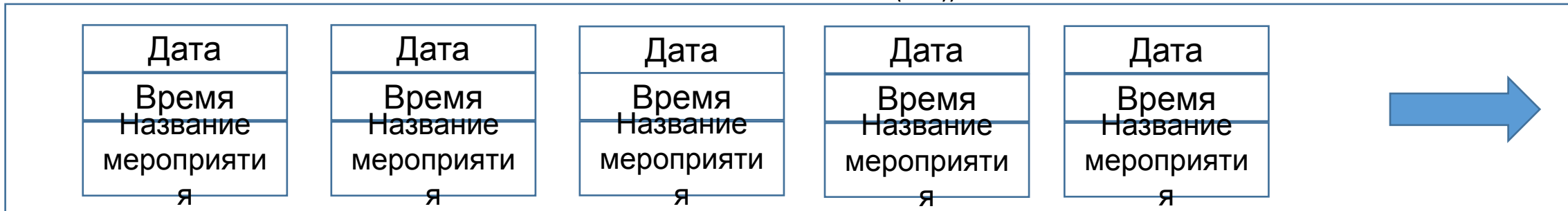
При клике на новость открывается страница новости с более подробным описанием и несколькими фото



Все новости

При клике на кнопку открывается отдельная страница с архивом новостей (на главной странице отображается всего 9 последних новостей (3*3)).

Мероприятия



Страница «Историческая справка»

- Красиво оформленный текст об истории лица с фотографиями и любой другой информацией.

Страница «Руководство»

Руководство лица

Пример-

<http://www.pavlovo-school.ru/about/headers/>

ФОТО	ФИО
	Должность
	О руководителе

ФОТО	ФИО
	Должность
	О руководителе

Страница «Преподаватели»

Наши
преподаватели

Пример-

<http://www.pavlovo-school.ru/about/headers/>

ФОТО	ФИО
	Должность
	О руководителе

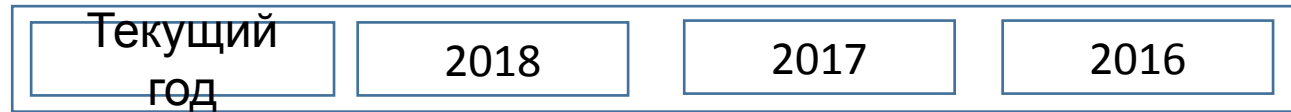
ФОТО	ФИО
	Должность
	О руководителе

Страница «Образование»

Красиво оформленный текст о том, какое образование дают в лицее.

Про семестровую систему, про экзамены и т. д.

Страница «Наши достижения»

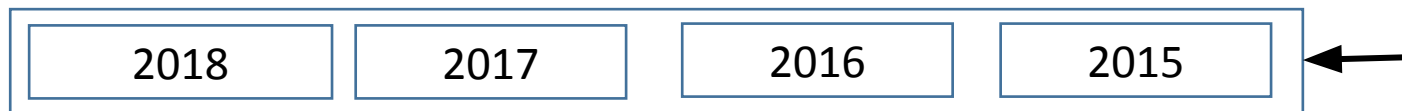


Небольшое меню с годами, чтобы можно было отразить достижения не только последнего года.



Оформлено подобно
НОВОСТЯМ

Страница «Наши выпускники»



Небольшое меню с годами,
чтобы
можно было показать
выпускников
не только последнего года.



ФИО
ВУЗ

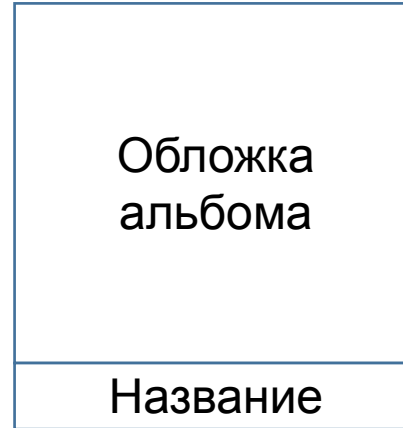
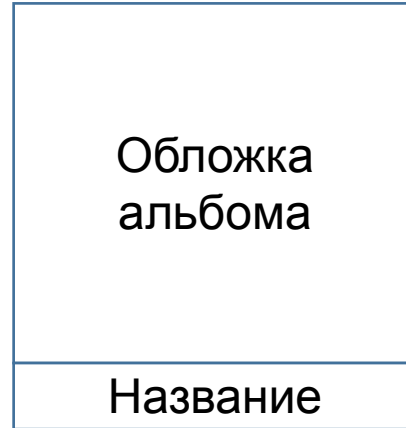
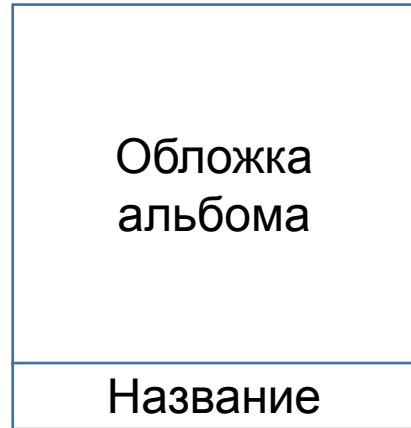


ФИО
ВУЗ

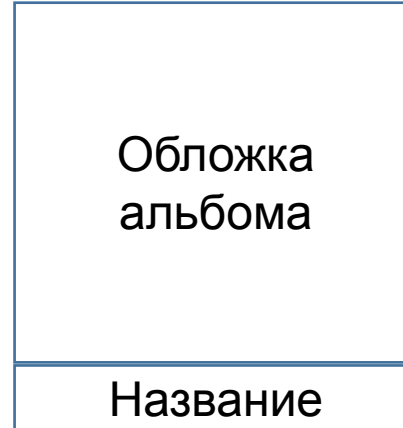
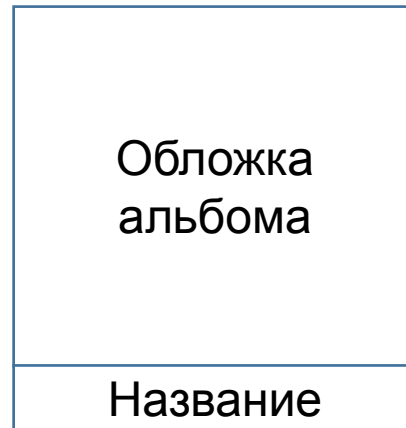
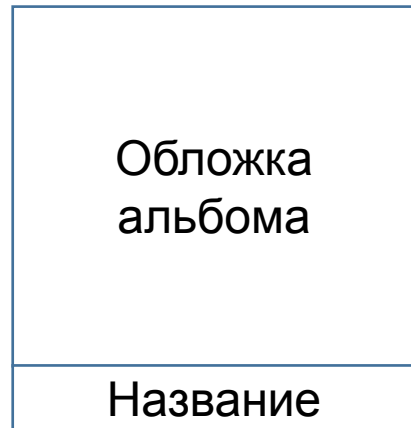


ФИО
ВУЗ

Страница «Фото и видео»



При клике – открывается альбом, где можно пролистать фотографии или посмотреть видео



Страница «Учебное расписание»

Первый семестр	Второй семестр
Даты учебы	Даты учебы
Даты каникул	Даты каникул

Расписание звонков

	Звонков	Время
I пара	1	8:30 – 9:15
	2	9:20 – 10:05
II пара	3	10:20 – 11:05
	4	11:10 – 11:55
III пара	5	12:15 – 13:00
	6	13:05 – 13:50
	7	14:00 – 14:45

Файл «Подробный учебный календарь»

Файл «Учебное расписание»

При клике- открывается файл с учебным календарем, где обозначены все праздники, каникулы, последний и первый учебные дни.

При клике- открывается файл Excel с учебным расписанием, файл разделен на вкладки по классам.

(Если лицу это будет удобно обновлять в Excel)

Страница «ЕГЭ и ГИА»

- На странице красиво оформленный текст о ЕГЭ и ГИА
- Вложены файлы, которые могут понадобиться ученикам, типа
«Правила заполнения бланков», «Рекомендации по написанию сочинений» и др.

Страница «Как поступить»

- Оформленный текст об условиях приема в лицей и другая информация
- Выложены, необходимые для поступления, бланки, документы, заявления, которые можно скачать
- И любая другая информация, которую предоставит Лицей.

Страница «Часто задаваемые вопросы»

Задать вопрос

ваше имя *

e-mail *

ваш вопрос *

ОТПРАВИТЬ

Примерно как на данном сайте
<http://www.pavlovo-school.ru/for-parents/faq-advice/#tab-questions>

← Любой желающий может задать вопрос руководству школы. Вопросы будут приходить на e-mail лица.

Самые часто задаваемые и интересные вопросы и ответы на них будут отражаться на данной странице

Спасибо за
внимание!

С уважением, Александрова

Ксения

+7 926 065 18 64

akv505@mail.ru