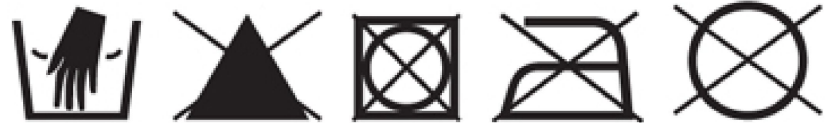


Символы по уходу за изделиями



Содержание

- Ярлык :содержание и правила



- Использование символов и значений

- Маркировка обуви и изделий из искусственной кожи и



% 95 Хлопок, % 5 Эластан
% 50 Полиэстр, % 50 Вискоза



Made in

Наша ответственность

- Наша ответственность в отношении потребителя
- Наша юридическая ответственность




Если мы не будем выполнять свои обязанности

- Можем потерять клиентов
- Придется аннулировать продукцию
- Можем нанести вред здоровью



Содержание этикетки

- Символы



- Разъяснение

- Стирать на изнаночной стороне
- Гладить с изнаночной стороны

- Состав изделия

- Основная ткань
- Подкладка
- Капюшон

Информация на ярлыке

- Соотношение волокон в составе изделия


60% Хлопок 35% Полиэстр, 5% Эластан



- Информация о изготовителе

Made in Turkey

- Адрес производителя Tema Mağazacılık
- Предупреждающая информация (для некоторых категорий) **БЕРЕЧЬ ОТ ОГНЯ**



Состав ткани



Правило «допустимое отклонение $\pm 3\%$ »

- Допустимое отклонение для смесовых тканей (2, 3 и т. д.) составляет $\pm 3\%$.

□ Например; 60% Хлопок, 25% Полиэстр, 15% Полиамид

60% Хлопок	% между 57-63
25% Полиэстр	% между 22-28
15% Полиамид	% между 12-18

Общий результат должен составлять 100 %

Примечание: С точки зрения качества, это выгодно минимизировать допустимое отклонение тех волокон, которые улучшают качество (соответственно увеличивают стоимость) изделия такие как Спандекс и металлическая нить.



Инструкция по уходу за изделиями



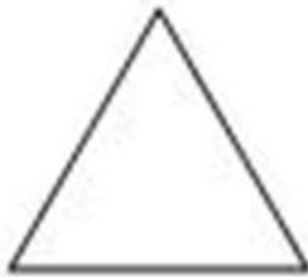
5 СИМВОЛОВ

1



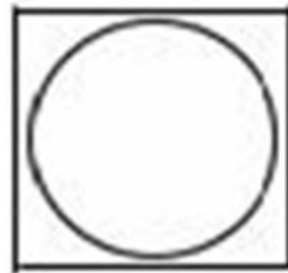
Стирка

2



Отбеливание

3




Сушка

4



Глажка

5



Химчистка

Какие символы будут использоваться и ограничения на использование этих символов определяются стандартом **TS EN ISO 3758**.

Используемые символы – 1 Стирка



Только ручная стирка



Машинная стирка при температуре 30°



Бережная стирка в стиральной машине при температуре 30°



Машинная стирка при температуре 40°



Машинная стирка при температуре 60°



Стирка запрещена

Используемые символы – 2 Отбеливание



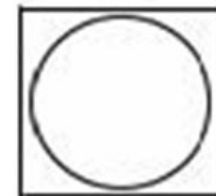

Разрешено
отбеливание
хлором



Отбеливание
запрещено

Используемые символы – 3 Сушка

Барабанная сушка запрещена



Барабанная сушка при низкой температуре



Используемые символы – 4 Глажка



Глажка запрещена



Гладить при средней температуре



Гладить при низкой температуре



Гладить при высокой температуре



Используемые символы – 5 Химчистка

Химчистка запрещена



Разрешена бережная
химчистка




Разрешена химчистка




Изделия из натуральной кожи




Условные обозначения на обуви




□ Натуральная кожа



□ Кожа с покрытием



□ Текстильные материалы



□ Другие материалы


Условные обозначения на обуви



☐ верх

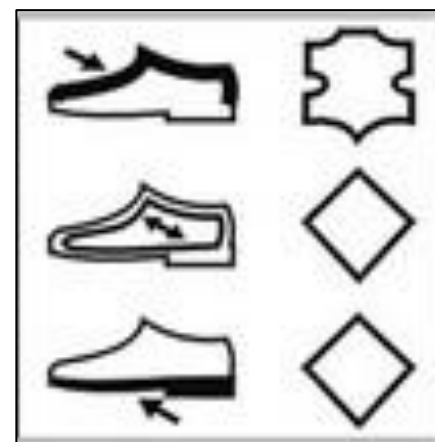

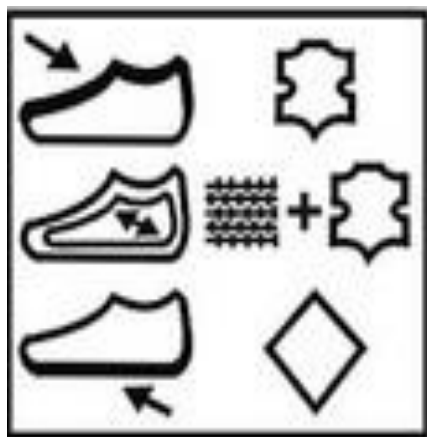


☐ внутренняя часть
и стелька



☐ подошва

Пример использования условных обозначений на этикетке



Искусственная кожа/Изделия с покрытием



Полиуретан
Хлопок



Выше приведен пример изделия с основой из **100%**
Хлопка и с покрытием из **100% Полиуретана**

Может быть использован самостоятельно.

В этом случае информация на этикетке будет следующей:

Основа: 100% Хлопок

Покрытие: 100% Полиуретан

Искусственная кожа/Изделия с покрытием



Выше приведен пример изделия с основой из **100% Хлопка** и с покрытием из **100% Полиуретана**.
Используется при изготовлении ремней (путем склеивания).

В этом случае информация на этикетке будет следующей:

Основа: 100% Полиуретан

Artificial Leather/Covered Products



Полиуретан
Хлопок
Полиэстр

Выше приведен пример изделия с основой из **100% Хлопка**, покрытием из **100% Полиуретана** и подкладкой из **100% Полиэстера**.

Используется при изготовлении курток с подкладом и сумок.

В этом случае информация на этикетке будет следующей:

Основа: 100% Полиуретан

Подклад: 100% Полиэстр



Полезные разъяснения

Стирать с
изнаночной
стороны

Хранить вдали от
огня

Гладить с изнаночной
стороны

Барабанная сушка с 4-
мя теннисными мячами

Ручная
стирка

Не сушить под
прямыми
солнечными лучами

Перед стиркой
застегнуть все
пуговицы

Эти цвета могут потускнеть
под светом

Стирать
отдельн
о

Стирать все части
вместе

Гладить пока
влажное

Сушить в
разложенном виде

Спасибо...

TEMA International Retail

HR Department

November 2012

