
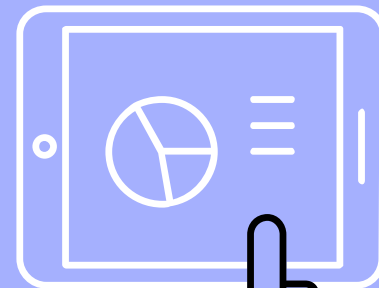
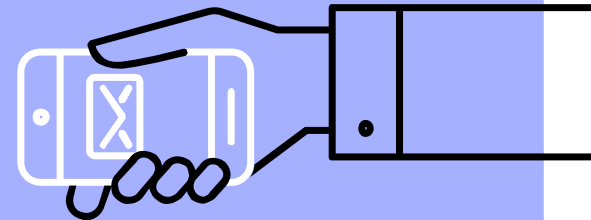
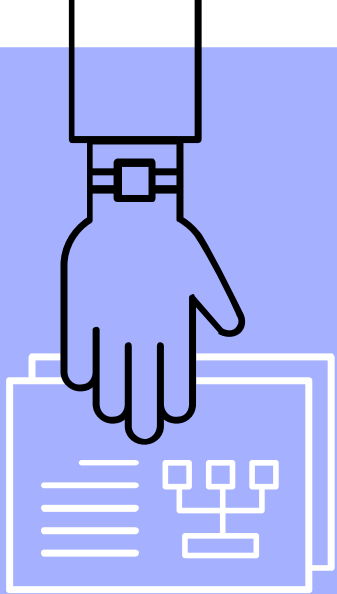


Цифровая грамотность: Безопасный Интернет



А зачем мне это знать?



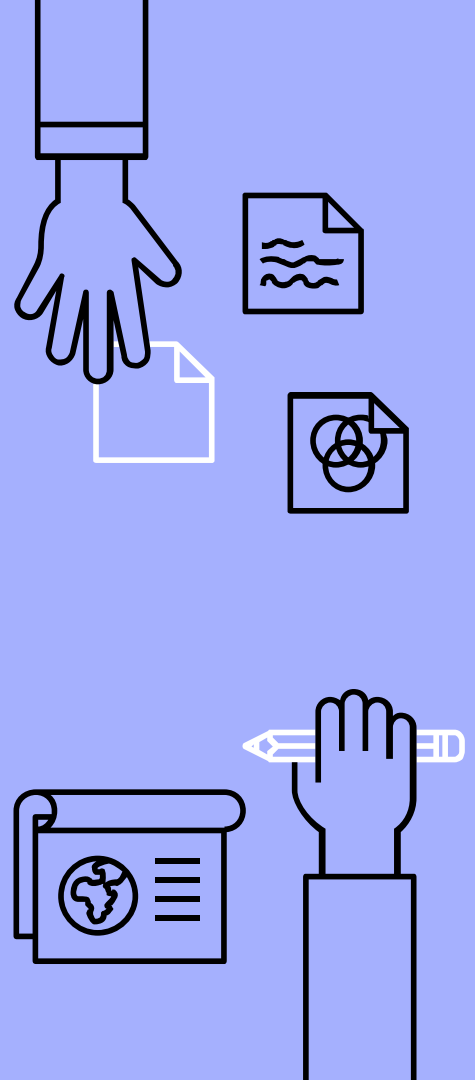
Сберечь информацию личного характера





Сберечь свои денежные средства



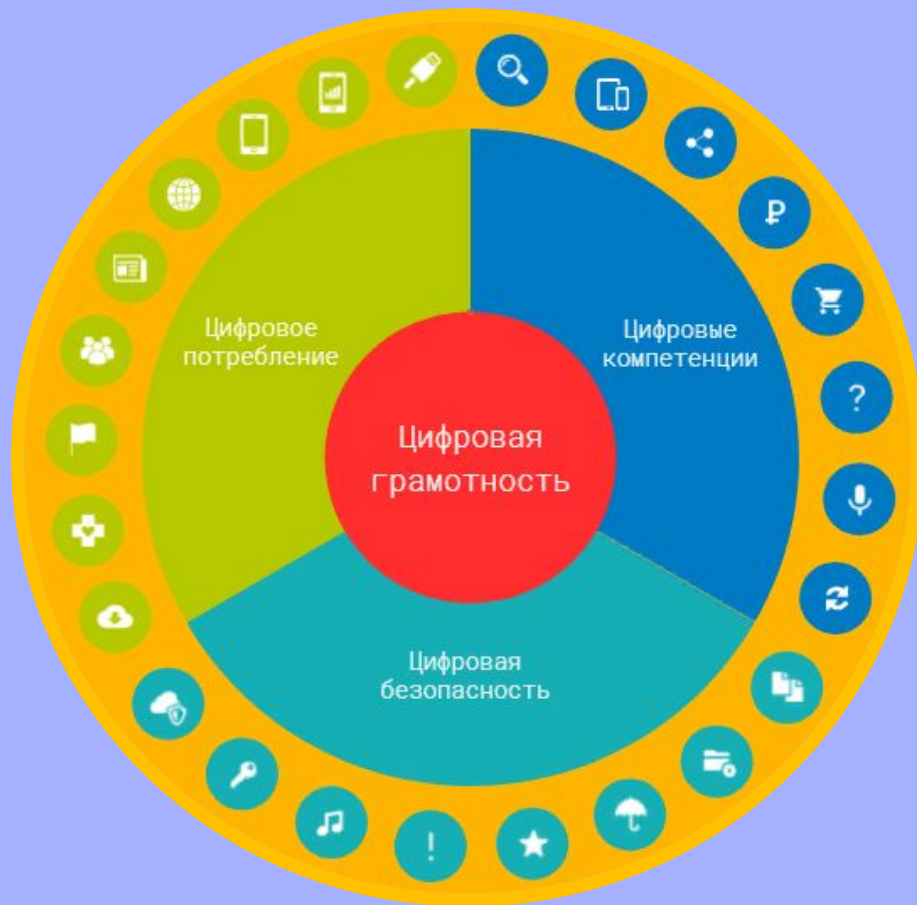
Сберечь важные документы





Цифровая грамотность

набор знаний и умений, которые необходимы для безопасного и эффективного использования цифровых технологий и ресурсов интернета



Цифровые компетенции

навыки
эффективного
пользования
технологиями



Цифровая безопасность

ОСНОВЫ безопасности в Сети



Цифровое потребление

использование
интернет-услуг
для работы и
жизни



Четыре «Я»

- ▷ «Я» + компьютер
- ▷ «Я» + информация
- ▷ «Я» + сетевое общество
- ▷ «Я» + сетевые медиа

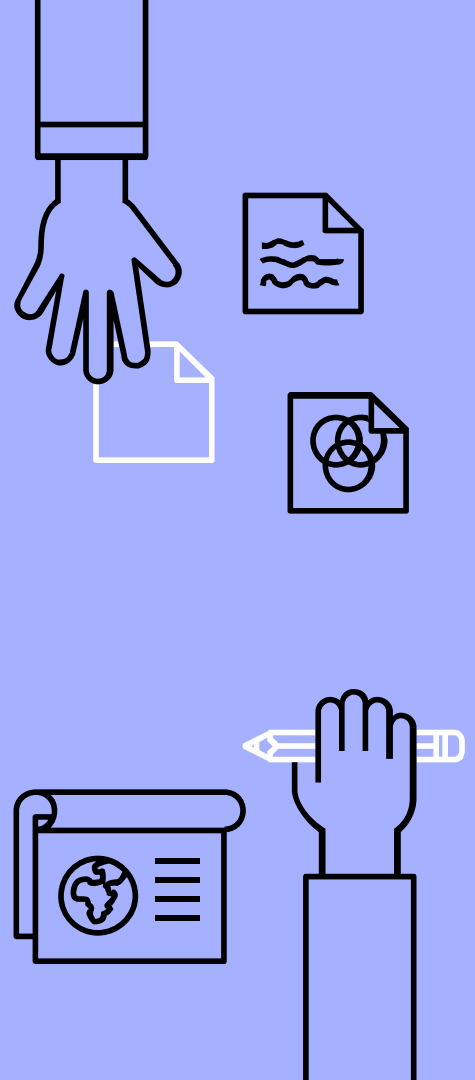


Навыки цифрового и грамотного человека

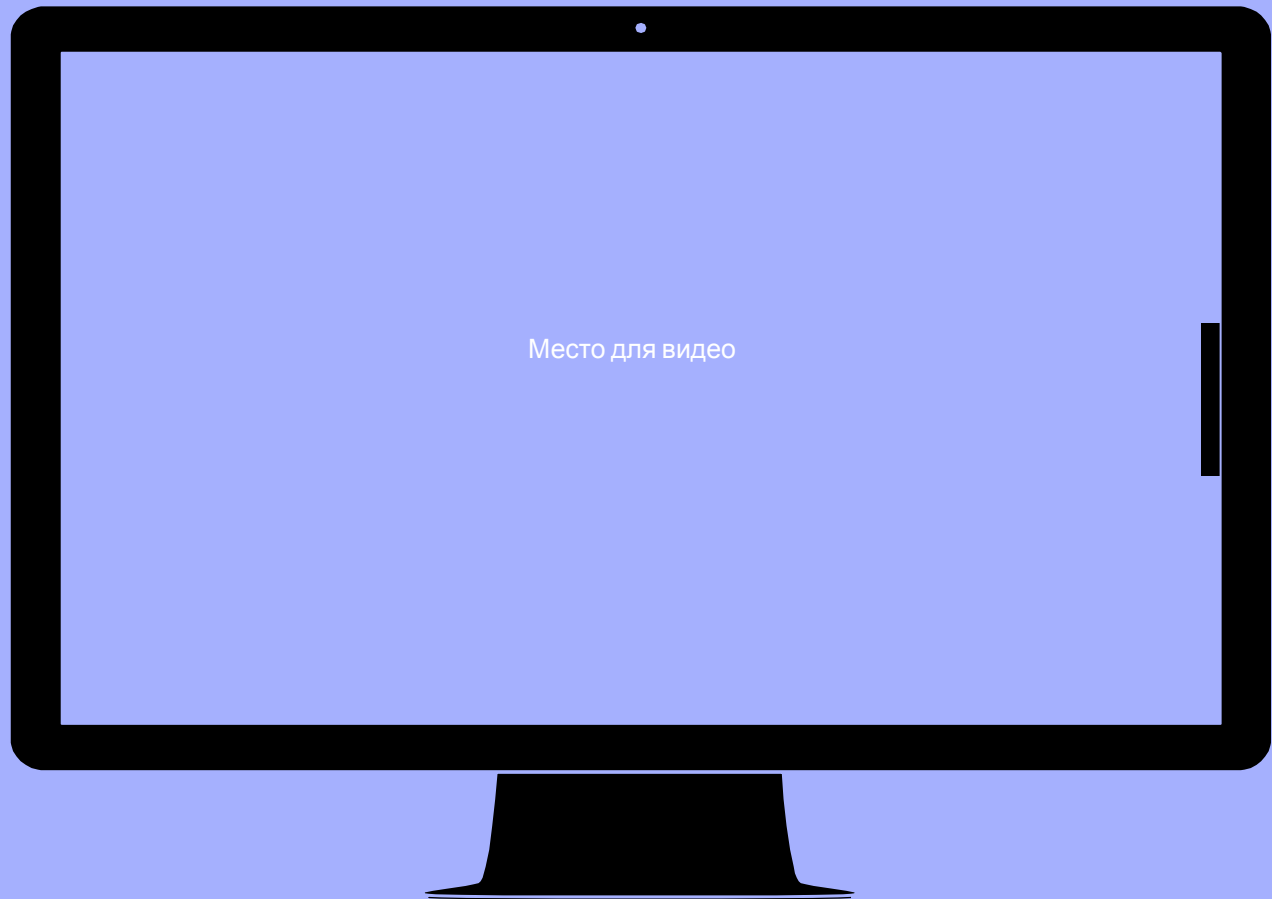


Как происходит взлом социальных сетей, почтовых ящиков и и т.д?

- ▶ Взломом посредством перебора пароля.
- ▶ Путем социальной инженерии.
- ▶ Путем отправки специально построенного сообщения.
- ▶ Клавиатурные шпионы.
- ▶ Программные методы.
- ▶ Метод обмана(фишинг) и вирусы

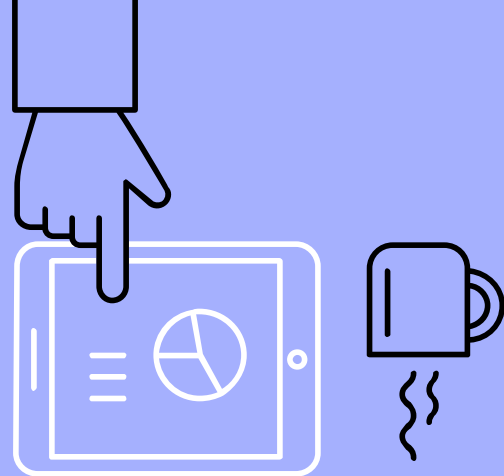


Видео-проект
«Опасности
Интернета»




Что делать, если аккаунт взломан?

- ▶ Меняем пароль на почтовом ящике. И не на простой, а сложный – используя буквы, цифры, точки и нижние подчеркивания. Теперь меняем пароль к аккаунту. Так же меняем его на сложный пароль.
- ▶ Проверяем свой компьютер на наличие вирусов и удаляем их.
- ▶ Сделать рассылку друзьям или написать статус: «меня взломали, если Вам приходило от меня что-то странное – это сделали злоумышленники». Что бы друзья были в курсе.
- ▶ На будущее - не храним в соц.сетях особых конфиденциальных сведений.
- ▶ Если зайти на сайт невозможно, ищем файл *hosts* на компьютере, открываем его с помощью блокнота и удаляем все в нем кроме строчки:
`127.0.0.1 localhost.`
- ▶ Если взломан пароль и почта, сменить информацию самостоятельно нельзя. Пишите в службу тех. поддержки социальной сети.



Правила сети



ИНТЕРНЕТ-БЕЗОПАСНОСТЬ

НЕ ЗАБУДЬ ВЫЙТИ



Воспользовался техникой чужой?
Из профиля, из почты выходи,
Чтобы не смог узнать никто другой
О личной информации в сети!

СЛОЖНЫЙ ПАРОЛЬ



Пароль на сайт придумай сложный -
Лишь ты его обязан знать,
Тогда никто, поверь, не сможет
Аккаунт твой в сетях взломать!

БЕСПЛАТНЫЙ WI-FI



Через общественный Wi-Fi
Покупок ты не совершай,
На почту в личку не входи,
Ведь есть мошенники в сети!

ЛИЧНАЯ ИНФОРМАЦИЯ



Где живёшь и кто родители,
В соцсетях не разглашай!
Адрес, телефоны личные -
Лишь для близких, так и знай!

НЕ ОТПРАВЛЯЙ СМС



Незнакомцам в Интернете
Никогда не отвечай,
С телефона эсэмэски,
Если просят, не кидай!

ЗАЩИТИ КОМПЬЮТЕР



Антивирусной системой
Свой компьютер защищай:
От рекламы, кражи денег
Оградит она пускай!

ОСТОРОЖНО, НЕЗНАКОМЕЦ

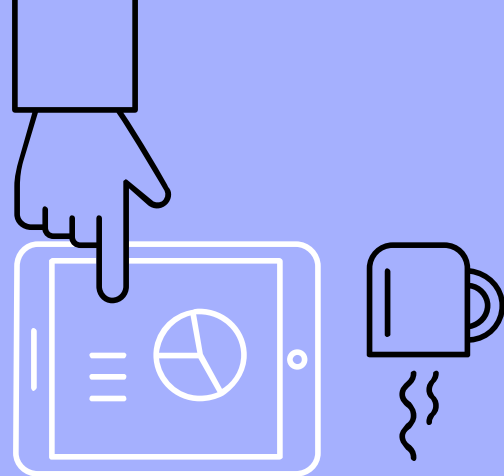


Кто-то пишет оскорбленья
Как бы от твоих друзей?..
К взрослым надо, без сомненья,
Обращаться поскорей!


Место для урока «Цифры»




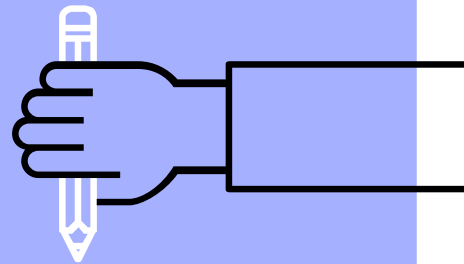
Основные понятия урока «Цифра»



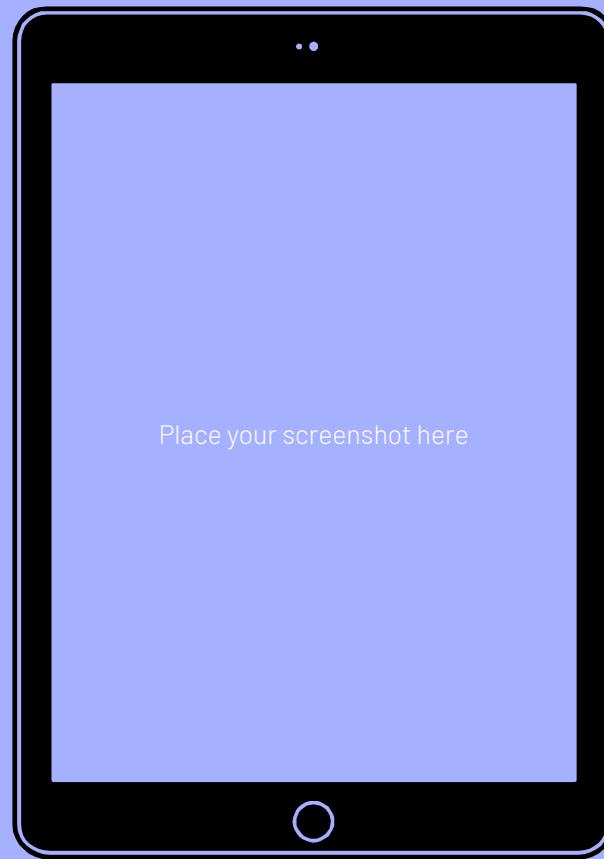
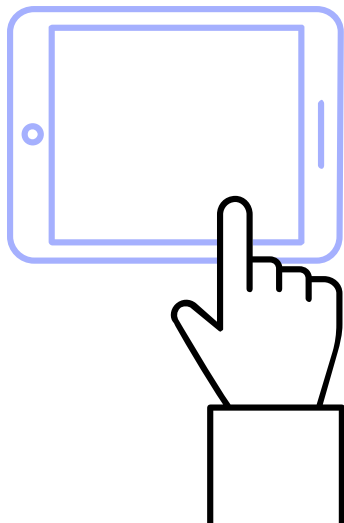
Место для урока «Цифры»



Место для урока «Цифры»»



Место для урока «Цифры»



Место для урока «Цифры»



Наши контакты

ГООАУ ЦПОД «Стратегия»

Сайт

Телефон

