


СЕТИКЕТ



Сетикет (сетевой этикет, Netiquette) – это набор предписаний о том, как себя вести в сети.

Это понятие появилось еще в 1980-е годы в эхоконференциях сети FIDO (бесплатной сети, популярной в России в





«Правила сетикета» – довольно широкое понятие, поскольку в каждом сетевом сообществе приняты свои нормы поведения. Обычно правила фиксируются в виде формального устава или в виде списка часто задаваемых вопросов (FAQ)



Помните, что в киберпространстве общение построено на других принципах, которые не всегда совпадают с правилами нашего повседневного общения. Вирджиния Шиа в книге «Сетевой этикет» сформулировала 10 правил поведения в сети. По мнению автора, эти правила помогут Вам обрести друзей в сети и получить реальную помощь в случае



# 1

## Помните, что Вы говорите с человеком



При общении в сети Вы не видите лица собеседника, а только лишь текст. Однако не стоит забывать о том, что Ваш адресат тоже человек со своими чувствами и привычками. Прежде чем отправлять очередное сообщение (оставлять комментарий), подумайте, могли бы вы сказать то же самое человеку в реальной жизни?

# 2


Придерживайтесь тех же стандартов поведения, что и в реальной жизни

Не забывайте, что в интернете никто не отменял действие законов Российской Федерации и правил поведения, установленных в нашем обществе!



# 3

## Помните, **ГДЕ** Вы находитесь в киберпространстве



В каждом социальном сообществе существуют свои правила общения. Прежде чем вступать в дискуссию, посмотритесь, изучите правила и интересы группы.



# 4

## Уважайте время и возможности других

STOP SPAMMING ME.



FOXADHD.COM


Когда Вы посылаете электронную почту или отправляете сообщение в конференцию, Вы фактически претендуете на чье-то время. И тогда Вы отвечаете за то, чтобы адресат не потратил это время зря. Не нужно рассылать длинные и ненужные сообщения людям, засорять чаты «гифками» и повторами одной и той же информации





Не рассылайте  
недостоверную  
информацию, она  
МОЖЕТ ВЫЗВАТЬ  
ШКВАЛ ЭМОЦИЙ В  
сети, а это  
ОТНИМЕТ  
прагощенье




**Настасья**  
Доброе утро, девочки! Кто был  
вчера на собрании?  
Подскажите, было что  
серьёзное? 

8:28

**Татьяна**  
Разговор был про прививки,  
корь, пожарную безопасность и  
про то, как приводят детей в  
сад 

8:43

Некоторые папы по словам  
заведующей, перекидывают  
детей через забор) 

8:44

5

Сохраняйте лицо





Убедитесь, что Ваши послания ясные и логически выдержанные. Можно сочинить параграф текста, который будет безукоризненным с точки зрения грамматики,



The image shows a screenshot of a social media comment thread. It contains five messages, each with a profile picture, a name, a text message, a timestamp, and a 'reply' button. The messages are as follows:

- Message 1:** Profile picture of a couple. Name: [redacted]. Text: "Ищу старуху 18-19 лет. Голубя присылать на адрес 15-3-15 .". Timestamp: "1 авг в 21:30". Reply button: "Ответить". Likes: 4.
- Message 2:** Profile picture of a couple. Name: [redacted]. Text: "Тимур, Голуби нынче лагают, ждите гонца сударь". Timestamp: "1 авг в 21:37 Тимуру". Reply button: "Ответить". Likes: 12.
- Message 3:** Profile picture of a couple. Name: [redacted]. Text: "Андрей, гонца? Бросьте! Не по силам мне общаться с государственной особой , имеющей гонца. Такие , как правило , любят ходить на баллы , чаепития и прочую роскошь. А так же им нужно подавать карету. Причём не абы какую , а именно с заморскими лошадьми. Откуда у простолюдина такие возможности?". Timestamp: "1 авг в 21:40 Андрею". Reply button: "Ответить". Likes: 11.
- Message 4:** Profile picture of a couple. Name: [redacted]. Text: "Тимур, А коль взглянуть на ваш портрет, так вы при поданных и при короне, знатный вы видимо купец". Timestamp: "1 авг в 21:45 Тимуру". Reply button: "Ответить". Likes: 8.
- Message 5:** Profile picture of a couple. Name: [redacted]. Text: "Андрей, ну это ж маскарад. Да , было дело , был я на балу. Тот бал был в честь царицы , что нас от крепостного права освободила , после 11 лет рабства и заточения.". Timestamp: "1 авг в 21:47 Андрею". Reply button: "Ответить". Likes: 0.

Эти грёбаные дворники понаехали, а совсем ..... не делают. Сейчас шла Санька в сад отводить, чуть не грохнулась. Один лёд кругом!!!!

Наталья, будьте добры, перестаньте выражаться в общем чате. Не всем приятно читать вашу матершину.

Тебя вот только не спросила, как мне писать. Как хочу, так и буду, поняла?

Фу

Как некрасиво

А еще женщина

При ребёнке тоже так говорите ?



Будьте терпеливы и вежливы, не разжигайте конфликт (в особенности опасны ситуации связанные с унижением человеческого достоинства, оскорблением по национальному, религиозному признакам. Эти случаи попадают под статью УК РФ об экстремизме!)



# 6

Помогайте другим там, где Вы  
это можете делать



Интернет вырос из стремления ученых обмениваться опытом. Если вы специалист, то не бойтесь делиться своими знаниями с другими!

# 7


## Не ввязывайтесь в конфликты и не допускайте их



Флеймы знакомы каждому пользователю социальных сетей. Иногда чтение флеймов доставляет удовольствие и радость. Однако, когда эти эмоциональные замечания перерастают в угрозы, дружеская обстановка разрушается. Это несправедливо по отношению к другим читателям конференции. И очень скоро люди, не участвующие в дискуссии, устают от конфликтов



В наши дни распространен  
кибербуллинг, жертвой которого может  
стать каждый из вас!



# Как проявляется кибербуллинг

Электронные письма или мгновенные сообщения с оскорблениями или угрозами.

Оскорбления во время онлайн-игр в сети.

Умышленное применение функции «Пожаловаться» только для того, чтобы пользователя забанили на сайте.

Создание поддельных профилей, сайтов - кто-то запускает страницу от твоего имени и наполняет ее постыдной информацией.

Использование твоих данных для регистрации на различных сайтах.

Использование твоего никнейма (или слегка видоизмененного) для создания ложного аккаунта, чтобы оскорблять других людей якобы от твоего имени.

Копирование в публичном доступе личных переписок.

Создание опросов (например, «Ваня – тормоз или ботан?»), предназначенных для того, чтобы смутить или унижить тебя.



Составление оскорбительных рейтингов с участием знакомых: «Кто самый толстый?», «Кто самый глупый?» и т.п.

Публикация списка твоих контактов.

Порождение слухов, которые приведут к киберпреследованию со стороны других детей – к примеру, о том, что ребенок якобы высмеивает за спиной своего друга.

Использование твоего пароля для изменения учетной записи: добавления фото, статусов, записей от твоего имени.

Блокировку твоего аккаунта путем смены пароля.

Рассылки оскорбительных фото или картинок на почту и в социальные сети.

Размещение твоего фото в сети (его могут украсть у тебя с телефона, вырезать из видео или взять на твоей страничке в социальной сети и растиражировать).

Публикация личной информации о тебе (когда кто-то, воспользовавшись твоим доверием, рассказывает всему интернету твои секреты).



# КАК ОБЕЗОПАСИТЬ СЕБЯ ОТ КИБЕРБУЛЛИНГА?

Откажись выполнять странные задания от незнакомых людей и сообщать личную информацию по переписке, пароли и т.д. Если человек в интернете пугает, смущает тебя или ты попал в опасную группу, сообщи близким и технической поддержке интернет-ресурса.



КИБЕРБУЛЛИНГ - это страшно, потому что кажется, что весь мир против тебя. Не борись с этим в одиночку, обратись за поддержкой к друзьям, близким или на детский телефон доверия

ДОСТУПНО · АНОНИМНО · БЕСПЛАТНО  
**8-800-2000-122**

[WWW.TELEFON-DOVERIA.RU](http://WWW.TELEFON-DOVERIA.RU)

# 8

## Уважайте право на частную переписку



**НЕХОРОШО**

читать чужие письма...

Не читайте переписку ваших друзей, коллег. Не нужно заглядывать в экран чужого смартфона, чтобы прочитать сообщения. Это личное пространство человека, которое нарушать не стоит



# 9

## Не злоупотребляйте своими ВОЗМОЖНОСТЯМИ



Если вы продвинутый пользователь, IT-специалист, не нужно злоупотреблять своими умениями. Взламывать страничку в социальных сетях, читать личные переписки – не только признак плохого тона, но и нарушение законодательства

# Учитесь прощать другим их ошибки

Мы едим уже

Что едите?


К вам едим

К себе ешьте

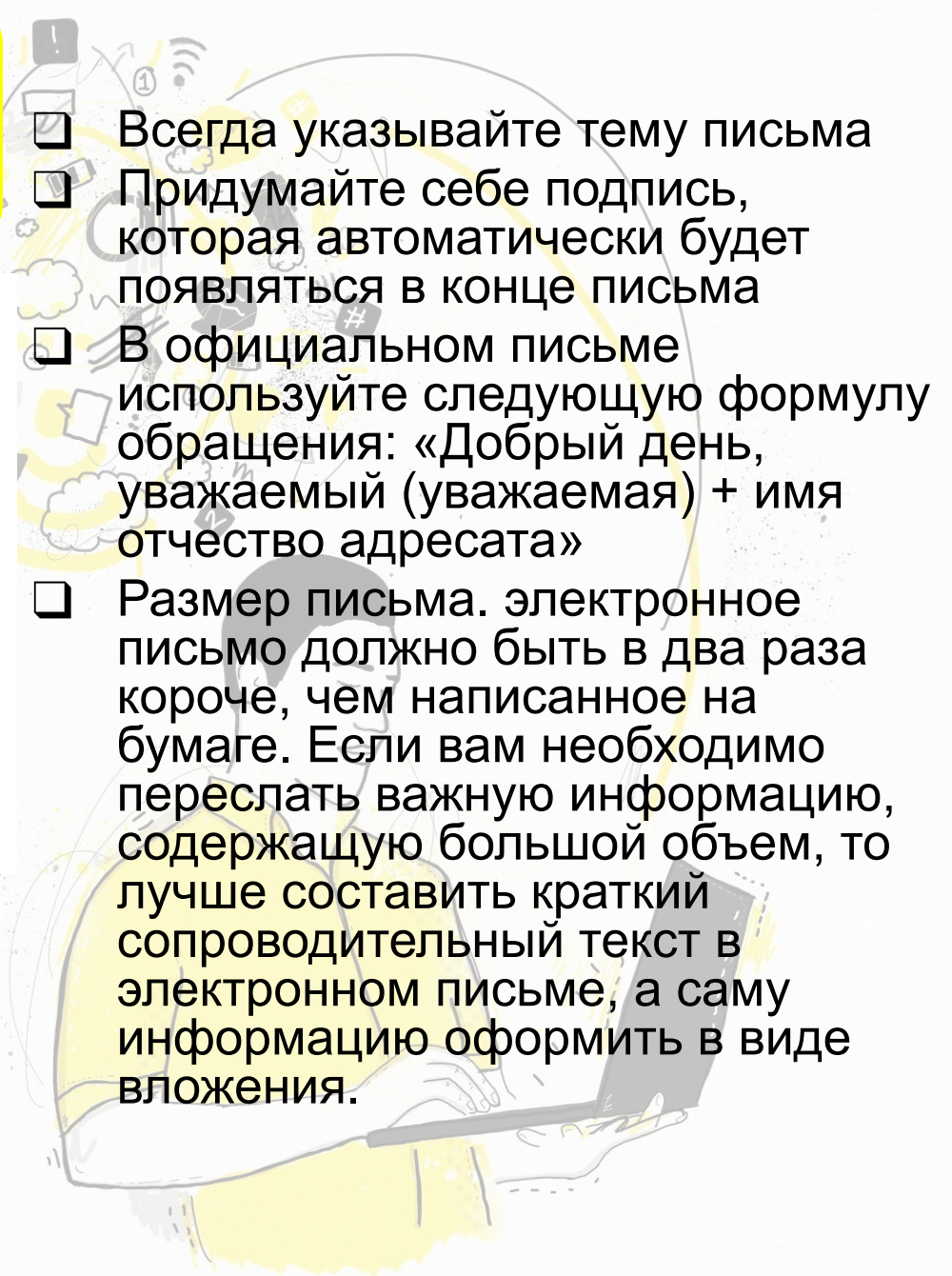
Люди склонны ошибаться. Мы часто встречаемся с грамматическими ошибками, опечатками в интернете. Поэтому когда кто-то допускает ошибку - будь это опечатка в слове, неосторожный флейм, глупый вопрос или неоправданно длинный ответ - будьте к этому снисходительны. Если же Вы решили обратить внимание пользователя на его/ее ошибку, сделайте это корректно и лучше не в конференции, а в частном письме.

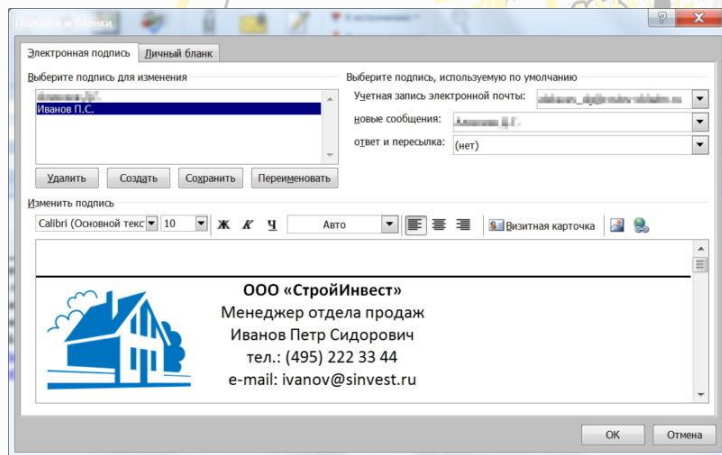
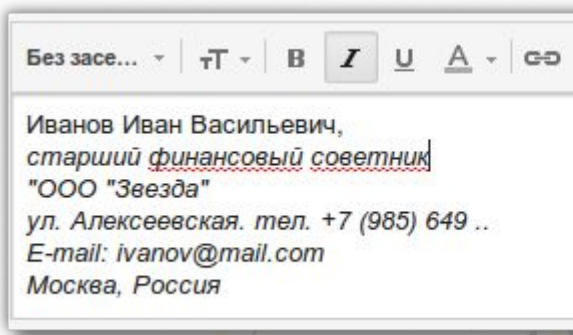


## Сетикет электронной почты



- Всегда указывайте тему письма
- Придумайте себе подпись, которая автоматически будет появляться в конце письма
- В официальном письме используйте следующую формулу обращения: «Добрый день, уважаемый (уважаемая) + имя отчество адресата»
- Размер письма. электронное письмо должно быть в два раза короче, чем написанное на бумаге. Если вам необходимо переслать важную информацию, содержащую большой объем, то лучше составить краткий сопроводительный текст в электронном письме, а саму информацию оформить в виде вложения.





- Всегда используйте подпись – она поможет вашему респонденту однозначно идентифицировать вас. И обязательно включайте в нее несколько возможных способов связи с вами. Обычно это номера телефона, адрес электронной почты, страницы в социальных сетях
- Основные правила составления электронной подписи:  
Электронная подпись не должна превышать 5-6 строк.  
Количество символов в




## Правила оформления страницы в социальных сетях

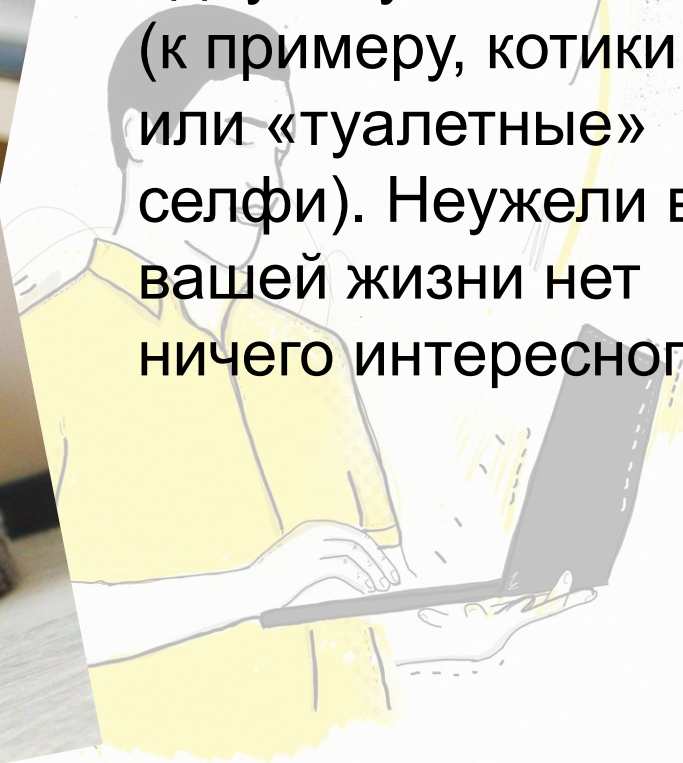


- Помните о том, что ваша страница доступна большому количеству людей, и многие оценивают вас именно по информации, размещенной на странице
- Выкладывайте только нейтральные по содержанию фото (они не должны демонстрировать интимные стороны вашей жизни)
- Не отмечайте друзей на непрезентабельных фото без их согласия. Если вам кажется, что выкладываемый вами материал может как-то скомпрометировать ваших знакомых, то сначала уточните у них насчет ваших сомнений





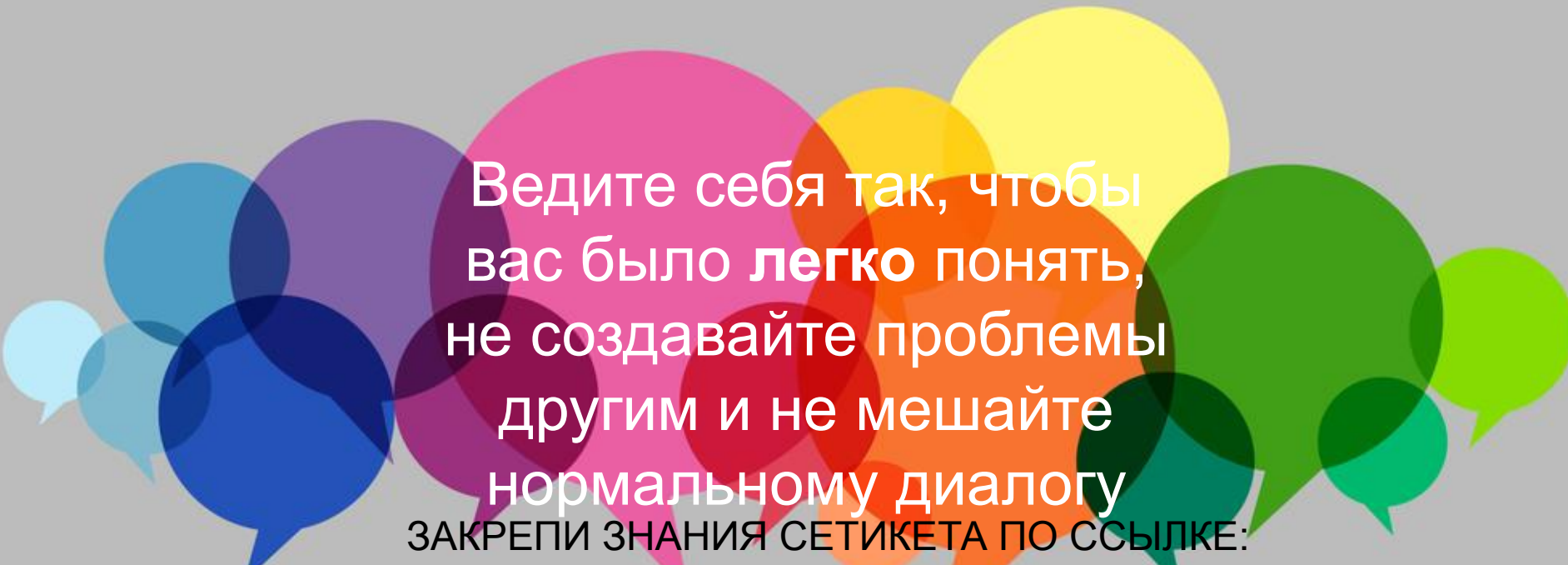
Не злоупотребляйте  
фотографиями на  
одну и ту же тематику  
(к примеру, котики  
или «туалетные»  
селфи). Неужели в  
вашей жизни нет  
ничего интересного?





Не отправляйте голосовые сообщения, не поинтересовавшись у собеседника, удобно ли ему сейчас послушать их. То же касается и видеозвонков - не стоит звонить без предварительного разрешения





Ведите себя так, чтобы  
вас было **легко** понять,  
не создавайте проблемы  
другим и не мешайте  
нормальному диалогу

ЗАКРЕПИ ЗНАНИЯ СЕТИКЕТА ПО ССЫЛКЕ:

[https://docs.google.com/forms/d/e/1FAIpQLSddElr4nM\\_clFRRT\\_JvtW5plvHRs5rgjw4G4dqvmHZR0t4WGw/viewform?usp=sf\\_link](https://docs.google.com/forms/d/e/1FAIpQLSddElr4nM_clFRRT_JvtW5plvHRs5rgjw4G4dqvmHZR0t4WGw/viewform?usp=sf_link)

