

Военный комиссариат



Занятия по заполнению и
ведению табличной
формы отчетности по
ветеранам ВОВ

Тема № 1

«Заполнение таблицы с фото»

Образец заполнения таблицы по ВОВ с фото

Сведения об участниках воев с фото-Лкд [Режим совместности] - Microsoft Excel

№ п/п	Воинское звание	Фамилия	Имя	Отчество	Дата рождения	Место рождения	Дата призыва	Дата смерти (гибели)	Сведения о награждениях	Фото	Какие ВК субъекта представлены сведения	Примечание
1	комиссар	Абрамов	Борис	Петрович	1916	г.Петергоф	06.07.1941	31.10.1941	Орден "Красной Звезды"		Военный комиссариат Петродорцового района города Санкт-Петербурга	
2	красноармеец	Смирнов	Николай	Михайлович	1897	данных нет	1941	13.06.1974	данных нет		Военный комиссариат Петродорцового района города Санкт-Петербурга	

При отсутствии сведений вносится запись «данных нет» (строго с маленькой буквы)

ПРИМЕЧАНИЕ:
Даты заполняются в формате – 01.01.1921
Если отсутствует число или месяц то вносим - __.__.1921
(По данному образцу заполняются все графы в которых указаны даты)

Наименование ВК полностью

Графа примечание не заполняется

Добавление фото в таблицу

- Если фото имеет большой размер в МБайтах , то его нужно уменьшить при помощи программы «Paint» до оптимального соотношения качества фото и его размера в Мбайтах. Для этого нужно открыть фото с помощью «Paint»

Изменение размера фото

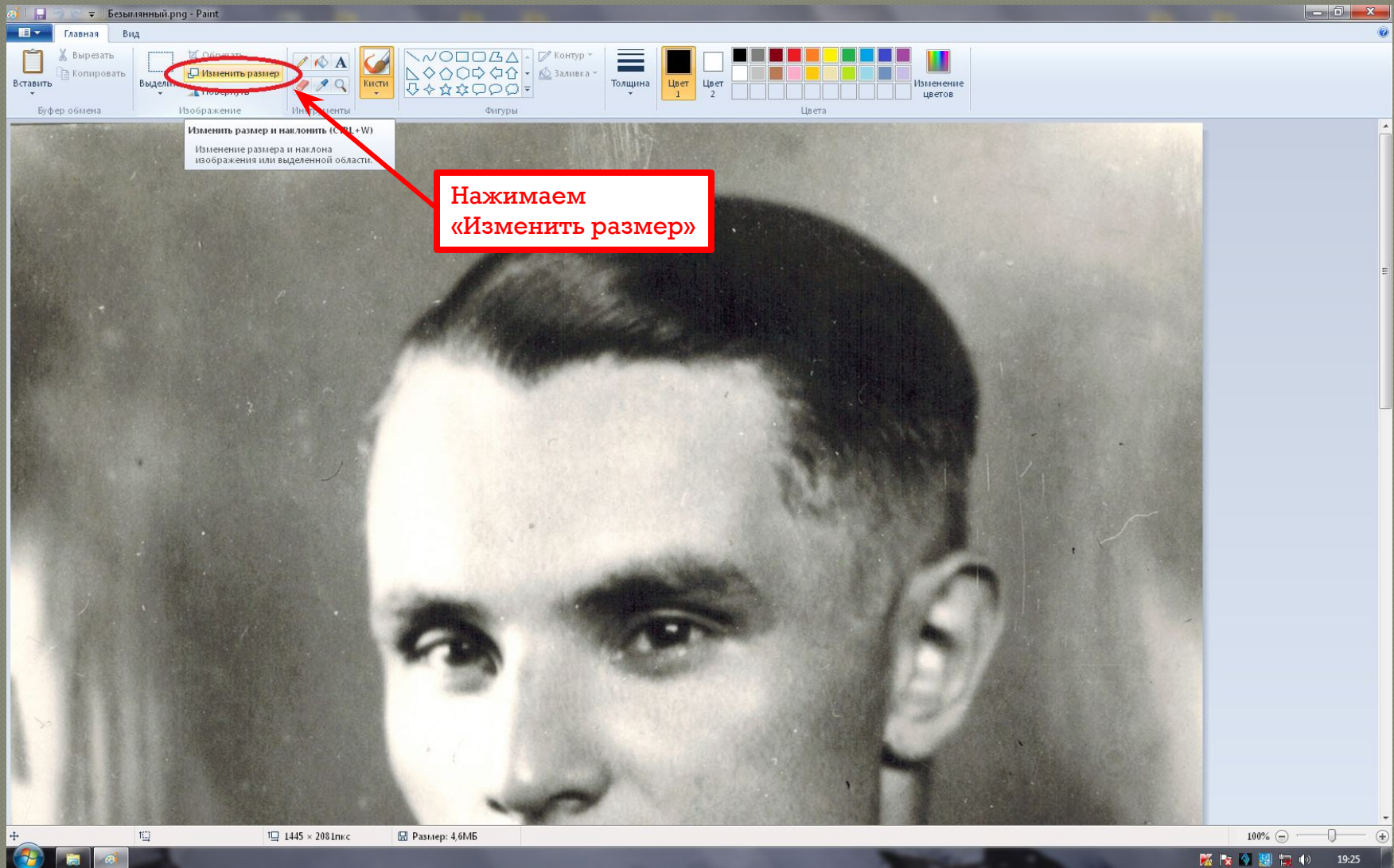
Для того чтобы изменить размер фото необходимо открыть его в программе «Paint»

1. Выбираем нужное фото и нажимаем правую кнопку мышки. В открывшемся окне наводим курсор на «Открыть с помощью»


2. В открывшемся окне выбираем «Paint» и нажимаем левой клавишей мыши

АБРАМОВ БОРИС ПЕТРОВИЧ.tif
Рисунок TIFF
Дата съемки: Укажите дату и время
Оценка: ☆☆☆☆☆
Размер: 119 КБ
Название: Добавьте название
Авторы: Добавьте автора
Комментарии: Добавьте комментарии
Камера, изготови... Добавьте текст
Камера, модель: Добавьте текст
Тема: Укажите тему

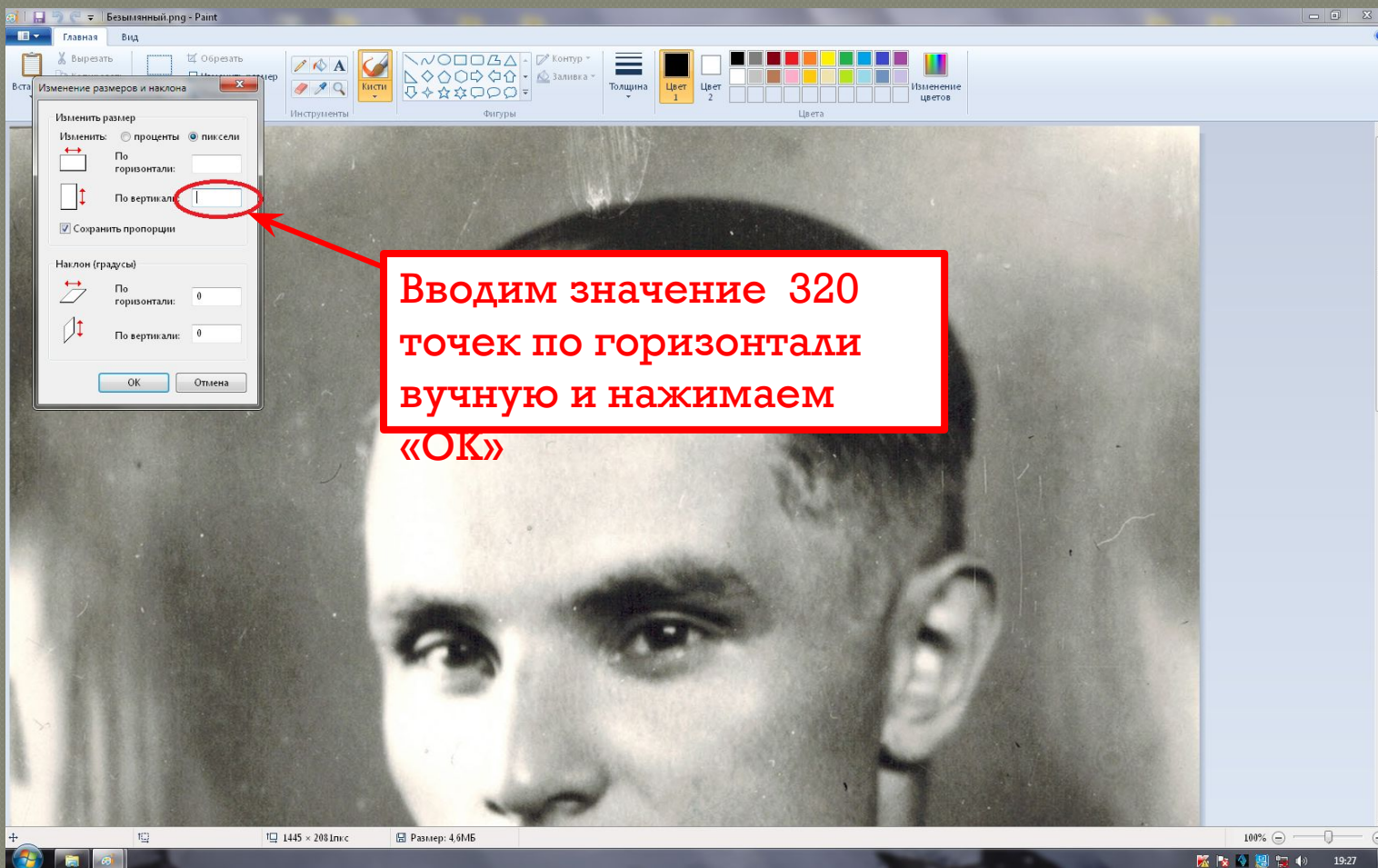
Изменение размера фотографии



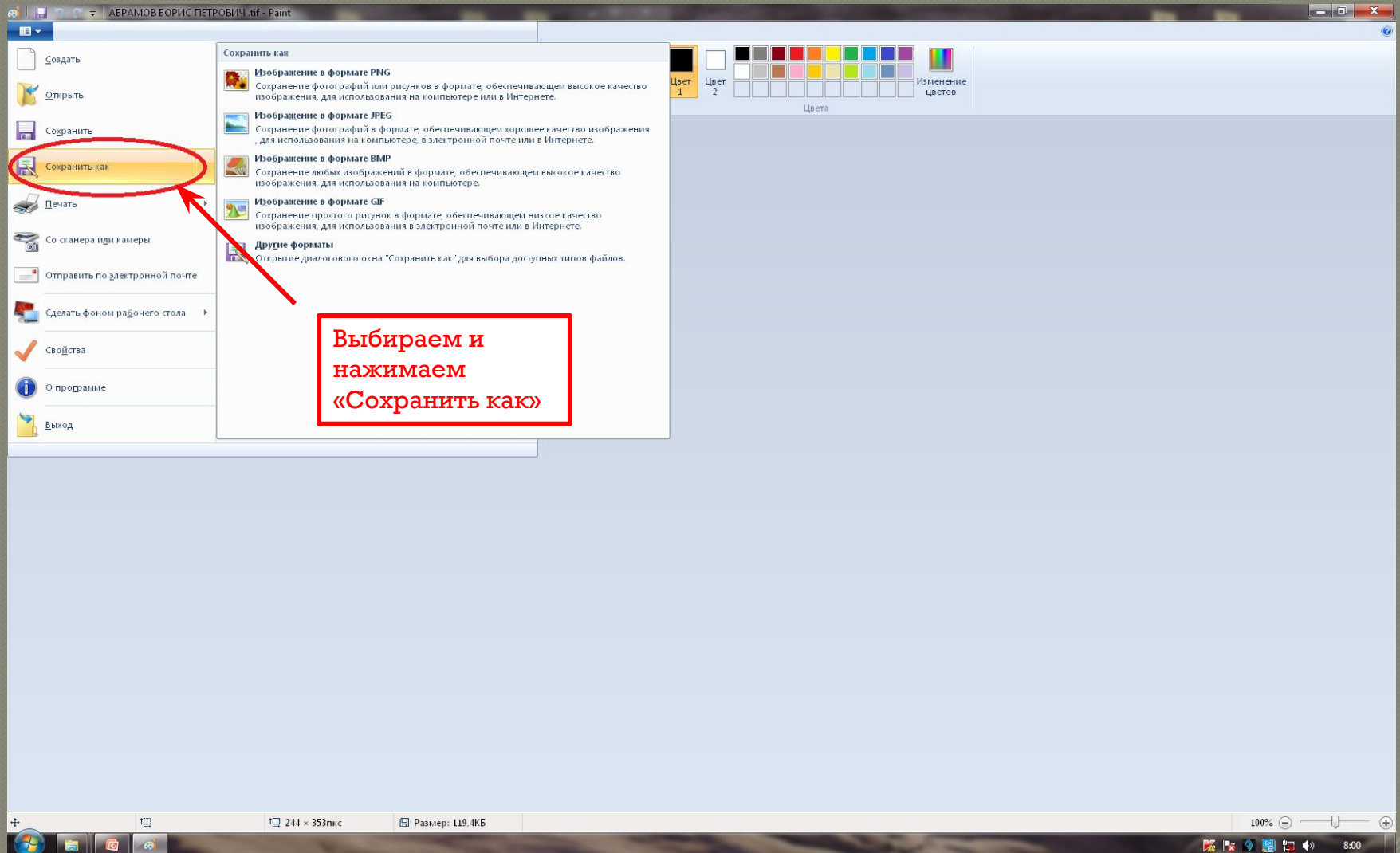
Изменение размера фотографии



Изменение размера фотографии



Изменение размера фотографии



Изменение размера фотографии

АБРАМОВ БОРИС ПЕТРОВИЧ.tif - Paint

Главная Вид

Вставить Вырезать Копировать Буфер обмена Выделить Изменить размер Повернуть Изображение Инструменты Кисти Фигуры Контуры Заливка Толщина Цвета

Сохранить как

ФОТО ДЛЯ ПРЕЗЕНТАЦИИ воВ

Имя файла: Иванов Иван Иванович.jpg

Тип файла: JPEG (*.jpg;*.jpeg;*.jpe;*.jfif)

Сохранить Отмена

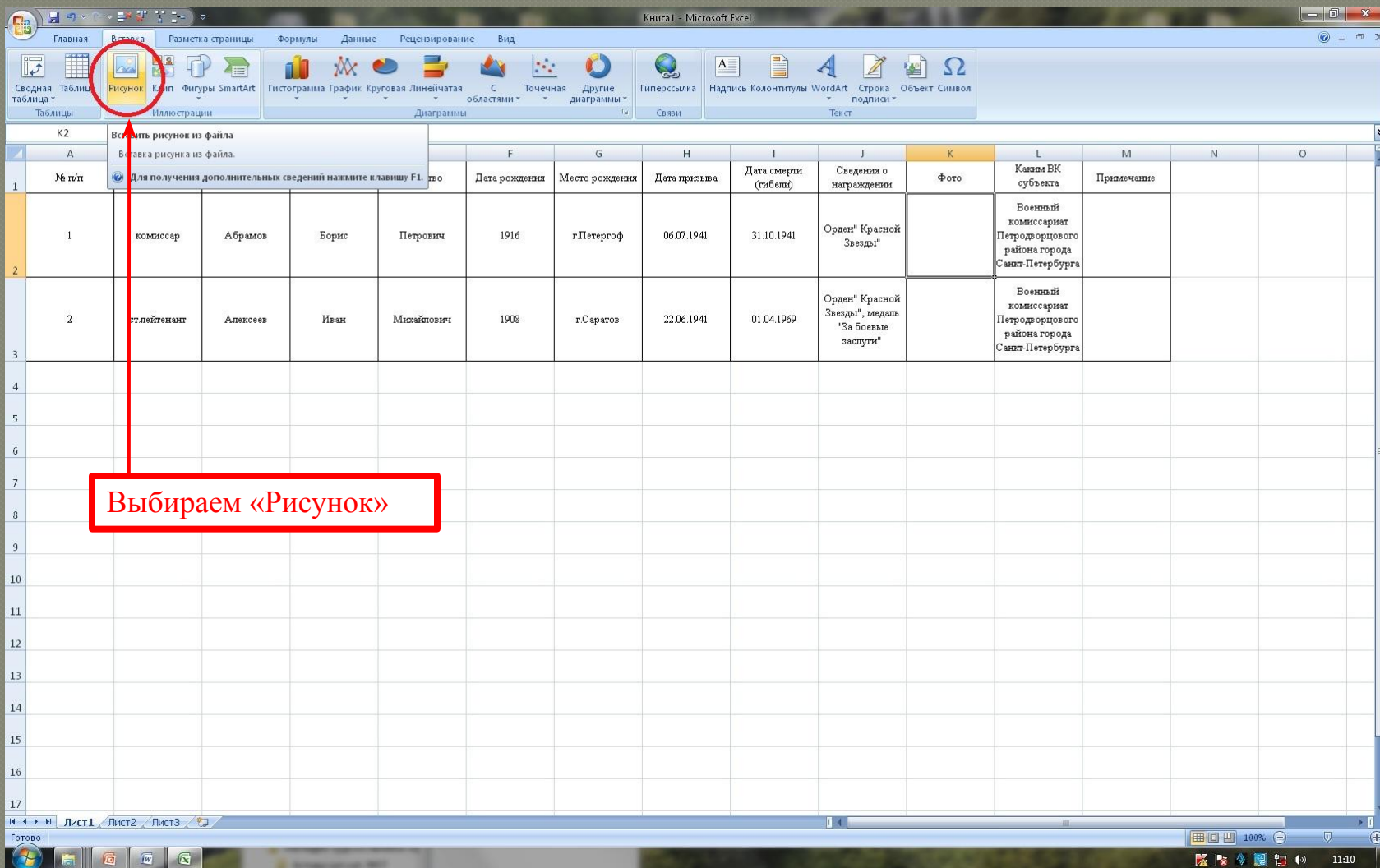
1. Вводим имя файла,

2. Нажимаем «Сохранить»

244 × 353 пикс. Размер: 119,4КБ 100%

8:02

Добавление фото в таблицу



К2

Вставить рисунок из файла
Вставка рисунка из файла.

Для получения дополнительных сведений нажмите клавишу F1.

№ п/п	Имя	Фамилия	Имя отчество	Дата рождения	Место рождения	Дата призыва	Дата смерти (гибели)	Сведения о награждении	Фото	Класс ВК субъекта	Примечание
1	1	комиссар	Абрамов	Борис	Петрович	1916	г.Петербург	06.07.1941	31.10.1941	Орден* Красной Звезды*	Военный комиссариат Петроградского района города Санкт-Петербурга
2	2	ст.лейтенант	Алексеев	Иван	Михайлович	1908	г.Саратов	22.06.1941	01.04.1969	Орден* Красной Звезды*, медаль "За боевые заслуги"	Военный комиссариат Петроградского района города Санкт-Петербурга

Выбираем «Рисунок»

Добавление фото в таблицу



Выбираем фото которое надо вставить

Нажимаем «Вставить»

Имя	Дата смерти (ггбббб)	Сведения о награждении	Фото	Казны ВК субъекта	Примечание
441	31.10.1941	Орден "Красной Звезды"		Военный комиссариат Петроградского района города Санкт-Петербурга	
441	01.04.1969	Орден "Красной Звезды", медаль "За боевые заслуги"		Военный комиссариат Петроградского района города Санкт-Петербурга	

Добавление фото в таблицу

Работа с рисунками Книга1 - Microsoft Excel



№ п/п	Воинское звание	Фамилия	Имя	Отчество	Дата рождения	Место рождения	Дата призыва	Дата смерти (гибели)	Сведения о награждении	Фото	Класси ЕК субъекта	Примечание
1	комиссар	Абрамов	Борис	Петрович	1916	г.Петергоф	06.07.1941	31.10.1941	Орден" Красной Звезды"		Военный комиссар Петродорцового района города Санкт-Петербурга	
2	ст.лейтенант	Алексеев	Иван	Михайлович	1908	г.Саратов	22.06.1941	01.04.1969	Орден" Красной Звезды", медаль "За боевые заслуги"		Военный комиссар Петродорцового района города Санкт-Петербурга	

Подгоняем размер фото, чтобы оно помещалось в ячейку

ПРИМЕЧАНИЕ:
Границы фото не должны выходить за границы ячейки

Добавление фото в таблицу

The screenshot shows the Microsoft Excel interface with the 'Format' ribbon selected. A table is displayed with the following data:

	A	B	C	D	E	F	G	H	I	J	K	L	M	N	O
1	№ п/п	Воинское звание	Фамилия	Имя	Отчество	Дата рождения	Место рождения	Дата призыва	Дата смерти (гибели)	Сведения о награждении	Фото	Казим ВК субъекта	Примечание		
2	1	комиссар	Абрамов	Борис	Петрович	1916	г.Петергоф	06.07.1941	31.10.1941	Орден* Красной Звезды*		Военный комиссариат Петродорцового района города			
3	2	ст.лейтенант	Алексеев	Иван	Михайлович	1908	г.Саратов	22.06.1941	01.04.1969	Орден* Красной Звезды*, медаль "За боевые заслуги"					



A context menu is open over the photo in cell J2. The option 'Размер и свойства...' is highlighted with a red circle. A red arrow points from a text box to this option.

Нажимаем правой кнопкой мыши на фото вставленное в ячейку и выбираем «Размер и свойства»

Привязка фото к ячейке

1. в появившемся окне выбираем «Свойства»

2. в открывшемся окне «Свойства» выбираем «Перемещать и изменять объект вместе с ячейками»

	A	B	C	D	E	F	G	H	I	J	K	L	M	N	O
	№ п/л	Воинское звание	Фамилия	Имя	Отчество	Дата рождения	Место рождения	Дата призыва	Дата смерти (гибели)	Сведения о награждениях	Фото	Кавалер ВК субъекта	Примечание		
1	1	комиссар	Абрамов	Борис	Петрович	1916	г.Петергоф	06.07.1941	31.10.1941	Орден "Красной Звезды"		Военный комиссариат Петродворцового района города Санкт-Петербурга			
2	2	ст.лейтенант	Алексеев	Иван	Михайлович							Военный комиссариат Петродворцового района города Санкт-Петербурга			

Сортировка фамилий по алфавиту

Книга1 - Microsoft Excel

Главная Вставка Разметка страницы Формулы Данные Рецензирование Вид

Вырезать Копировать Вставить Формат по образцу Буфер обмена

Times New Rom 10 Шрифт

Общий

Условное форматирование Форматировать как таблицу Стиль ячеек Вставить Удалить Формат Ячейки

Σ Автофила Заполнить Очистить Сортировка Найти и выделить Редактирование

	A	B	C	D	E	F	G	H	I	J	K	L	M	N	O
1	№ г/п	Воинское звание	Фамилия	Имя	Отчество	Дата рождения	Место рождения	Дата призыва	Дата смерти (гибели)	Сведения о награждениях	Фото	Казим ЕК субъекта	Примечание		
2	1	комиссар	Абрамов	Еврис	Петрович	1916	г.Петербург	06.07.1941	31.10.1941	Орден "Красной Звезды"		Военный комиссариат Петродорцового района города Санкт-Петербурга			
3	2	ст.лейтенант	Алексеев	Иван	Михайлович	1908	г.Саратов	22.06.1941	01.04.1969	Орден "Красной Звезды", медаль "За боевые заслуги"		Военный комиссариат Петродорцового района города Санкт-Петербурга			
4															
5															
6															
7															
8															
9															
10															
11															
12															
13															
14															
15															
16															
17															

Выделяем столбец «С», так, чтобы были выделены все строки столбца с данными

Лист1 Лист2 Лист3

Готово

Количество: 3 100%

11:21

Сортировка фамилий по алфавиту

Книга1 - Microsoft Excel

Главная Вставка Разметка страницы Формулы Данные Рецензирование Вид

Вырезать Копировать Вставить Буфер обмена

Times New Rom 10 Шрифт

Общий Число

Условное форматирование Форматировать как таблицу Стили

Вставить Удалить Формат Ячейки

Сортировка и фильтр

Сортировка и фильтр

Можно отсортировать выделенные данные по возрастанию или убыванию либо временно отфильтровать отдельные значения.

	A	B	C	D	E	F	G	H	I	J	K	L	M
	№ п/п	Воинское звание	Фамилия	Имя	Отчество	Дата рождения	Место рождения	Дата призыва	Дата смерти (гибели)	Сведения о награждении	Фото	Казим ВК субъекта	Примечание
1	1	комиссар	Абрамов	Борис	Петрович	1916	г.Петергоф	06.07.1941	31.10.1941	Орден "Красной Звезды"		Военный комиссариат Петродворцового района города Санкт-Петербурга	
2	2	ст.лейтенант	Алексеев	Иван	Михайлович	1908	г.Саратов	22.06.1941	01.04.1969	Орден "Красной Звезды", медаль "За боевые заслуги"		Военный комиссариат Петродворцового района города Санкт-Петербурга	
3													
4													
5													
6													
7													
8													
9													
10													
11													
12													
13													
14													
15													
16													
17													

Лист1 Лист2 Лист3

Готово



Количество: 3 100%

11:21

Выбираем «Сортировка и фильтры»

Сортировка фамилий по алфавиту

The screenshot shows the Microsoft Excel interface with a data table. The table has columns for various fields, and the 'Сортировка от А до Я' (Sort Ascending) option is highlighted in the ribbon. A red arrow points from a text box to this option.



	A	B	C	D	E	F	G	H	I	J	K	L	M
	№ п/п	Воинское звание	Фамилия	Имя	Отчество	Дата рождения	Место рождения	Дата призыва	Дата смерти (гибели)	Сведения о награждении	Фото	Казим ЕК субъекта	Примечания
1	1	комиссар	Абрамов	Борис	Петрович	1916	г.Петербург	06.07.1941	31.10.1941	Орден Красной Звезды		Военный комиссариат Петродорцового района города Санкт-Петербурга	
2	2	ст.лейтенант	Алексеев	Иван	Михайлович	1908	г.Саратов	22.06.1941	01.04.1969	Орден Красной Звезды, медаль "За боевые заслуги"		Военный комиссариат Петродорцового района города Санкт-Петербурга	
3													
4													
5													
6													
7													
8													
9													
10													
11													
12													
13													
14													
15													
16													
17													

Сортировка от А до Я

Выбираем «Сортировка от А до Я»

Сортировка фамилий по алфавиту

The screenshot shows a Microsoft Excel spreadsheet with a table of military records. The table has the following columns: № п/п, Воинское звание, Фамилия, Имя, Отчество, Дата рождения, Место рождения, Дата призыва, Дата смерти (гибели), Сведения о награждениях, Фото, Каким ВК субъекта, and Примечание. Two rows of data are visible, corresponding to soldiers Abramov and Alexeev. A dialog box titled "Обнаружены данные вне указанного диапазона" is open, with the option "автоматически расширить выделенный диапазон" selected. A red arrow points from a text box below to this option.

№ п/п	Воинское звание	Фамилия	Имя	Отчество	Дата рождения	Место рождения	Дата призыва	Дата смерти (гибели)	Сведения о награждениях	Фото	Каким ВК субъекта	Примечание
1	комиссар	Абрамов	Борис	Петрович	1916	г.Петергоф	06.07.1941	31.10.1941	Орден "Красной Звезды"		Военный комиссар Петродорцового района города Санкт-Петербурга	
2	ст.лейтенант	Алексеев	Иван	Михайлович	1908	г.Саратов	22.06.1941	01.04.1969	Орден "Красной Звезды", медаль "За боевые заслуги"		Военный комиссар Петродорцового района города Санкт-Петербурга	

Обнаружены данные вне указанного диапазона

Обнаружены данные рядом с выделенным фрагментом. Эти данные не будут отсортированы.

Предполагаемое поведение:

- автоматически расширить выделенный диапазон;
- сортировать в пределах указанного выделения

Сортировка Отмена

В открывшемся окне выбираем «автоматически расширить выделенный диапазон»

Пояснения по заполнению таблицы

- В данную таблицу вносятся только умершие (погибшие) участники ВОВ
- Все графы заполняются шрифтом «Times New Roman», размер шрифта – 10
- Перед словами в ячейках не должно быть пробелов
(пробелы не позволяют произвести сортировку по алфавиту)
- Внимательно проверяйте внесенные данные на предмет:
 - Ввода текста с заглавных букв
 - Орфографической правильности введенных данных
 - Случайно введенных букв и символов
 - Переноса текста в ячейке по словам
 - Формата ввода дат

Категорически запрещается ввод данных в таблицу при помощи формул, гиперссылок и т.

Д.

Тема № 2

«Составление массива с фото»

- После разработки таблицы ВОВ с фото, необходимо подготовить отдельную папку с фотографиями, которые использовались в таблице
- **Количество фото направляемых в ВК субъекта должно соответствовать количеству фото добавленных в таблицу.**

Образец фото для массива



сержант,
ШЕДИН Трофим Федорович,
1900 г.р.,
награжден: медалью «За отвагу»

Под фото
указывается
воинское
звание,
ФАМИЛИЯ,
Имя, Отчество
, год рождения,
награды, при
Этом Фамилия
пишется
заглавными
буквами

Добавление надписи к фото

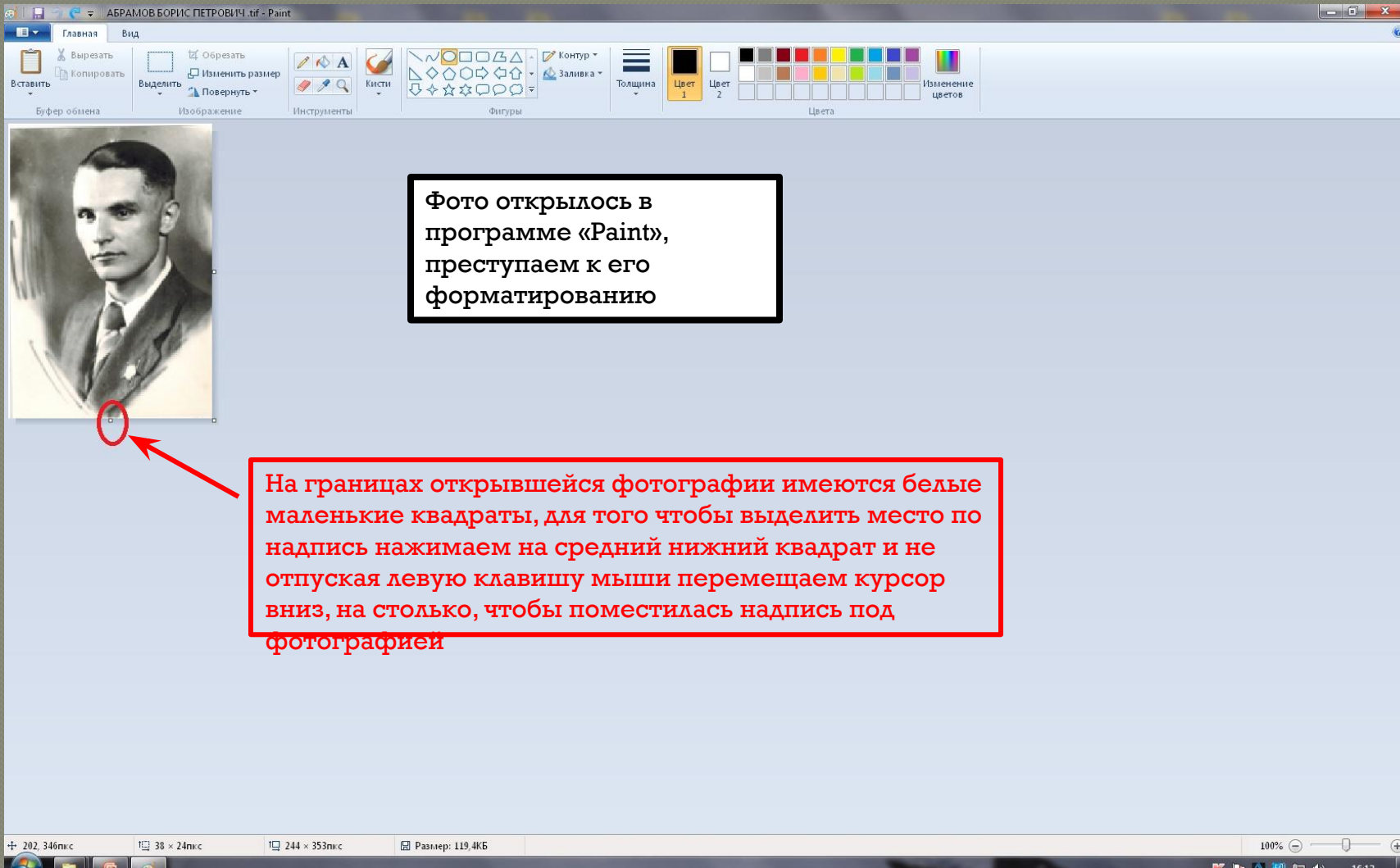
Для того чтобы отредактировать фото необходимо открыть его в программе «Paint»

1. Выбираем нужное фото и нажимаем правую кнопку мышки. В открывшемся окне наводим курсор на «Открыть с помощью»

2. В открывшемся окне выбираем «Paint» и нажимаем левой клавишей мыши

АБРАМОВ БОРИС ПЕТРОВИЧ.tif Дата съемки: Укажите дату и время Оценка: ☆☆☆☆☆ Размер: 119 КБ Авторы: Добавьте автора Камера, изгото... Добавьте текст Тема: Укажите тему
Рисунок TIFF Ключевые слова: Добавьте ключевое сл... Размеры: 244 x 353 Название: Добавьте название Комментарии: Добавьте комментарии Камера, модель: Добавьте текст

Добавление надписи к фото



АБРАМОВ БОРИС ПЕТРОВИЧ .tif - Paint

Главная Вид

Вырезать Вставить Буфер обмена

Копировать Выделить

Обрезать Изменить размер Повернуть

Инструменты

Кисти

Фигуры

Контур Заливка

Толщина

Цвет 1 Цвет 2

Цвета

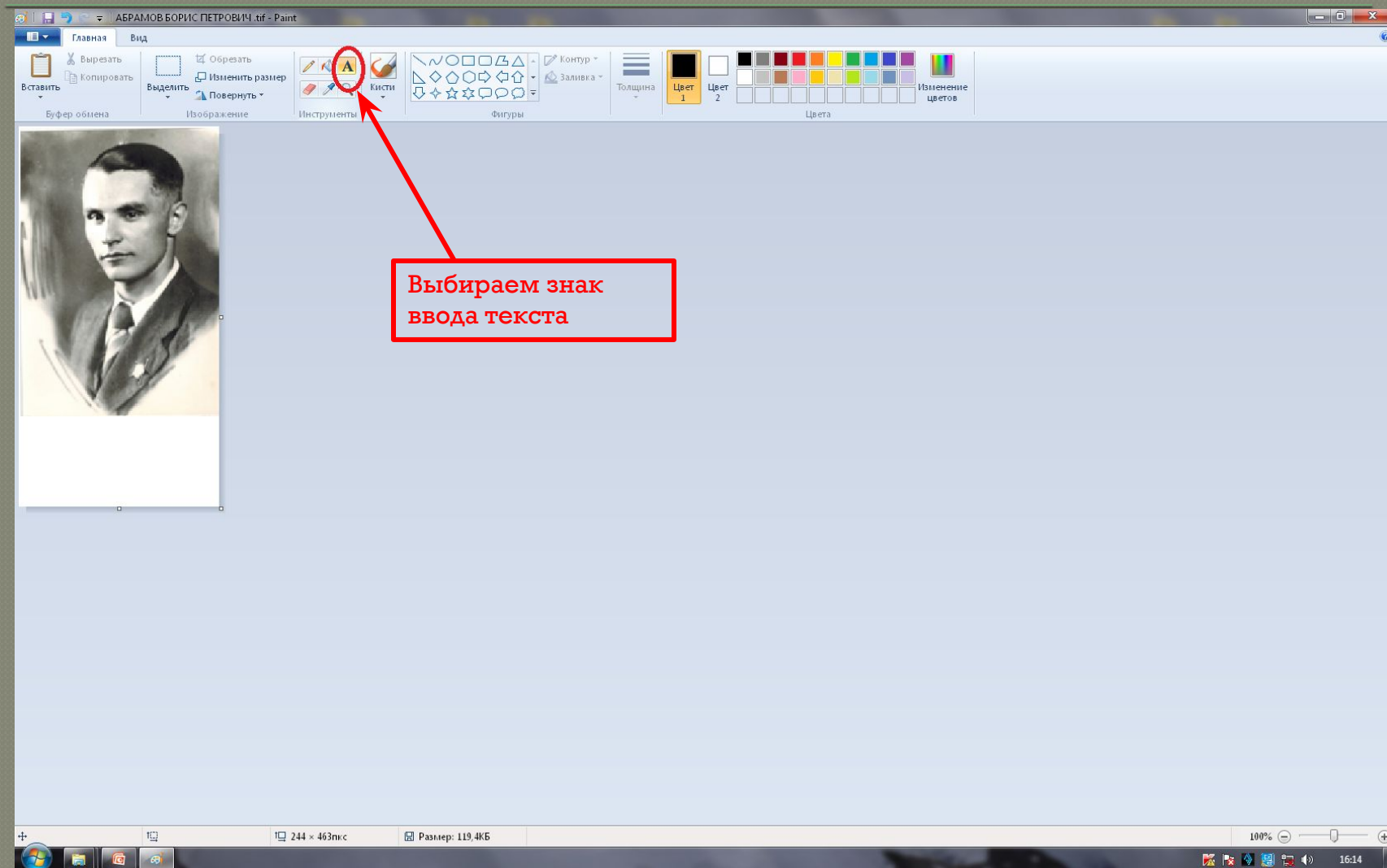
Изменение цветов

Фото открылось в программе «Paint», преступаем к его форматированию

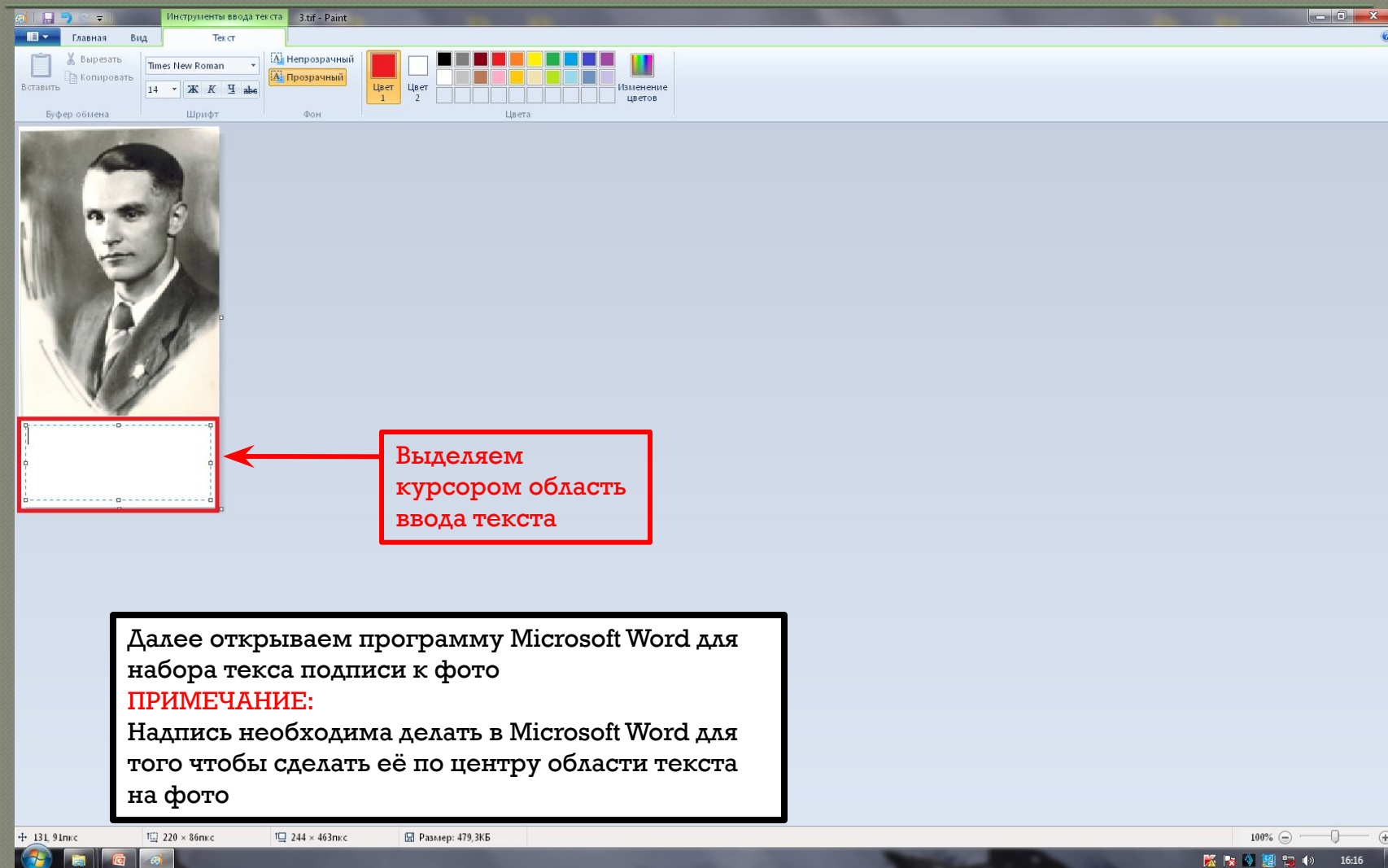
На границах открывшейся фотографии имеются белые маленькие квадраты, для того чтобы выделить место по надписи нажимаем на средний нижний квадрат и не отпуская левую клавишу мыши перемещаем курсор вниз, на столько, чтобы поместилась надпись под фотографией

202, 346мкс 38 × 24мкс 244 × 353мкс Размер: 119,4КБ 100% 16:13

Добавление надписи к фото



Добавление надписи к фото



The screenshot shows the Microsoft Paint application window titled "3.tif - Paint". The "Текст" (Text) tab is active in the ribbon. On the left, there is a portrait of a man in a suit. Below the photo, a white rectangular text box is being created, outlined with a dashed border and a red border. A red arrow points from a text box to this text box. The text box contains the text: "Выделяем курсором область ввода текста".

Выделяем курсором область ввода текста

Далее открываем программу Microsoft Word для набора текста подписи к фото
ПРИМЕЧАНИЕ:
Надпись необходима делать в Microsoft Word для того чтобы сделать её по центру области текста на фото

131,91кБ | 220 × 86пкс | 244 × 463пкс | Размер: 479,3КБ | 100% | 16:16

Добавление надписи к фото

The screenshot shows the Microsoft Word interface with a document titled "Документ1 - Microsoft Word". The text "Комиссар Абрамов Борис Петрович 1908 г.р. Награжден: орденом «Красной звезды»" is selected. A context menu is open over the text, with the "Копировать" (Copy) option highlighted. Red arrows point from the instructional text boxes to the selected text and the "Копировать" option.

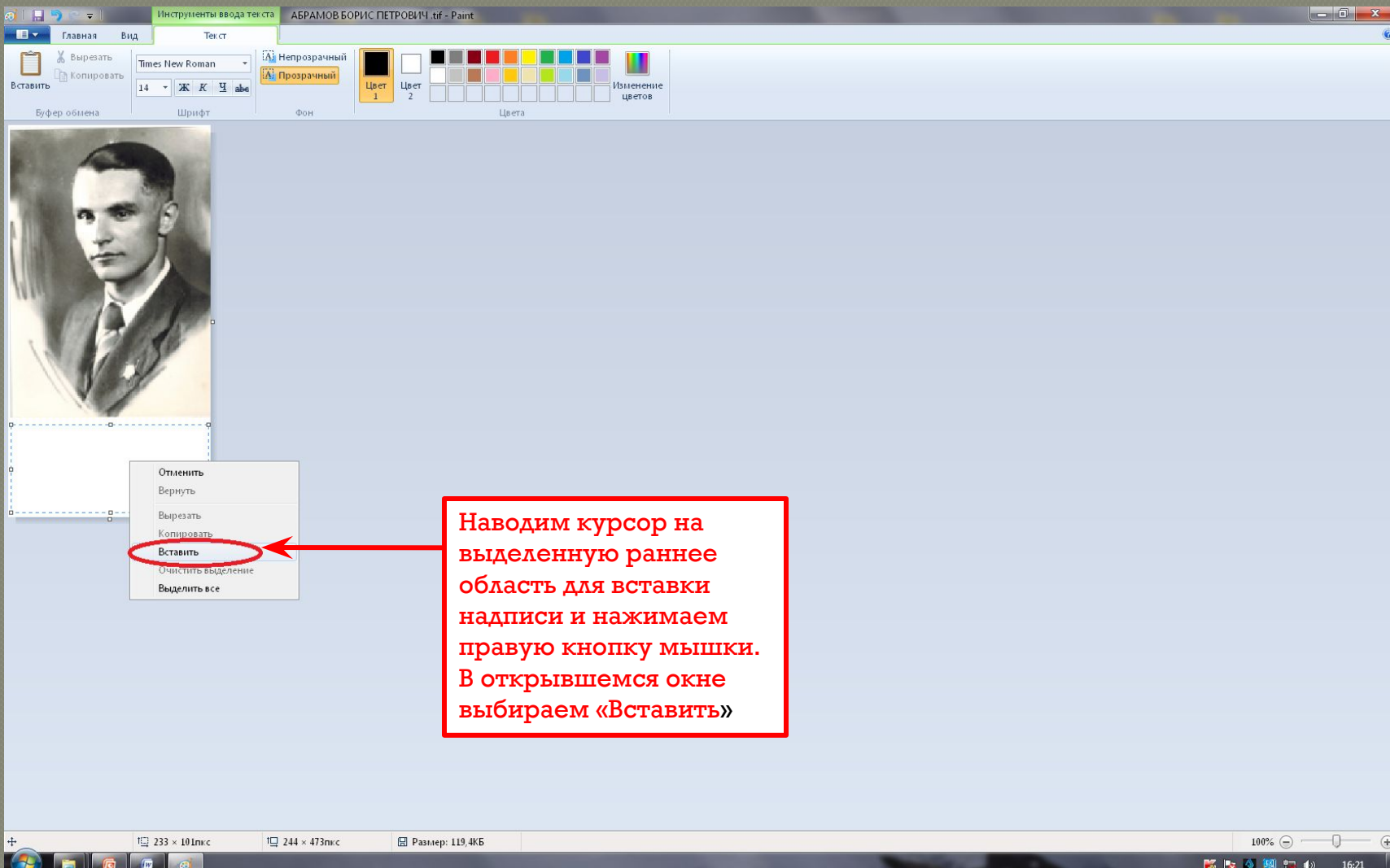
1. Печатаем подпись к фото как в образце и выравниваем её по центру листа

2. Выделяем текст, нажимаем правую клавишу мыши и в открывшемся окне выбираем «Копировать»

После копирования текста, переходим в открытую в программе «Paint» фотографию с подготовленным местом для вставки текста

Страница: 1 из 1 Число слов: 10/10 Русский (Россия) 16:19

Добавление надписи к фото



The screenshot shows the Microsoft Paint application window titled "АБРАМОВ БОРИС ПЕТРОВИЧ.tif - Paint". The interface includes a ribbon with "Главная", "Вид", and "Текст" tabs. The "Текст" tab is active, showing options for font (Times New Roman), size (14), and style (Bold, Italic, Underline). A color palette is visible with "Непрозрачный" and "Прозрачный" options. A photo of a man in a suit is open in the workspace. A dashed blue box is drawn over the photo, and a context menu is open over it. The "Вставить" option is circled in red, and a red arrow points to it from a text box.

Вставить

Отменить

Вернуть

Вырезать

Копировать

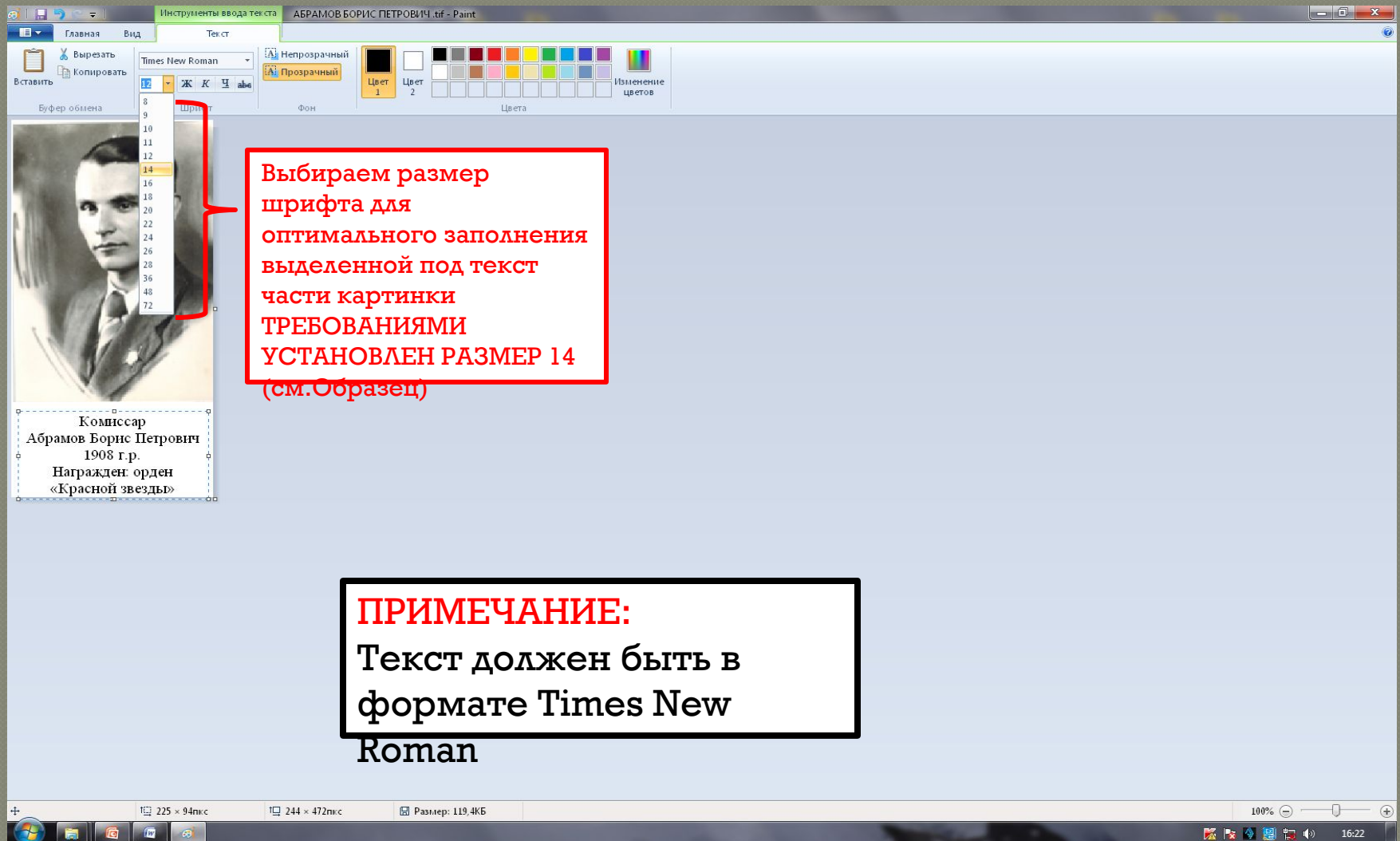
Вставить

Очистить выделение

Выделить все

Наводим курсор на выделенную ранее область для вставки надписи и нажимаем правую кнопку мышки. В открывшемся окне выбираем «Вставить»

Добавление надписи к фото

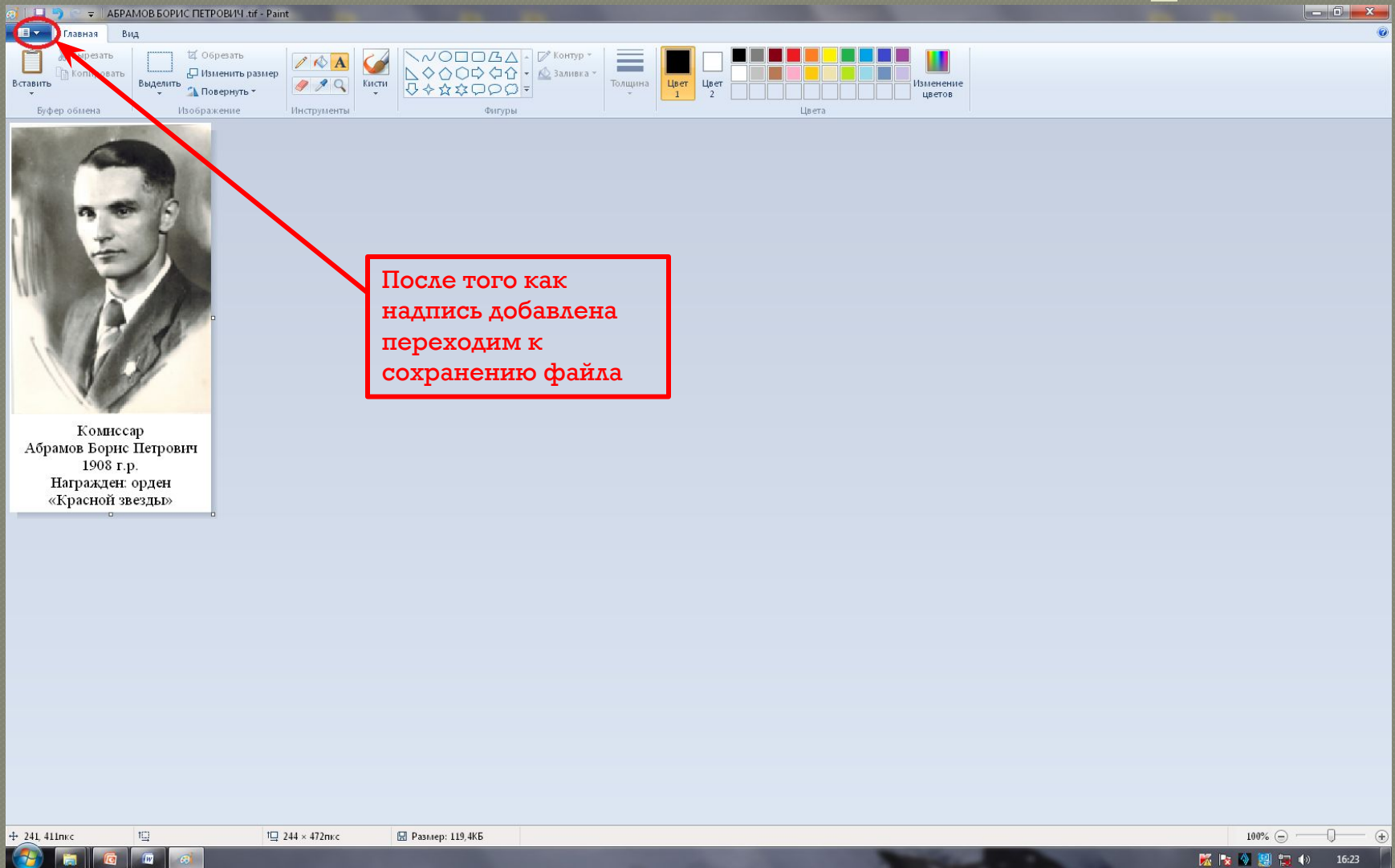


Выбираем размер шрифта для оптимального заполнения выделенной под текст части картинке ТРЕБОВАНИЯМИ УСТАНОВЛЕН РАЗМЕР 14 (см. Образец)

ПРИМЕЧАНИЕ:
Текст должен быть в формате Times New Roman

Коммиссар
Абрамов Борис Петрович
1908 г.р.
Награжден орденом
«Красной звезды»

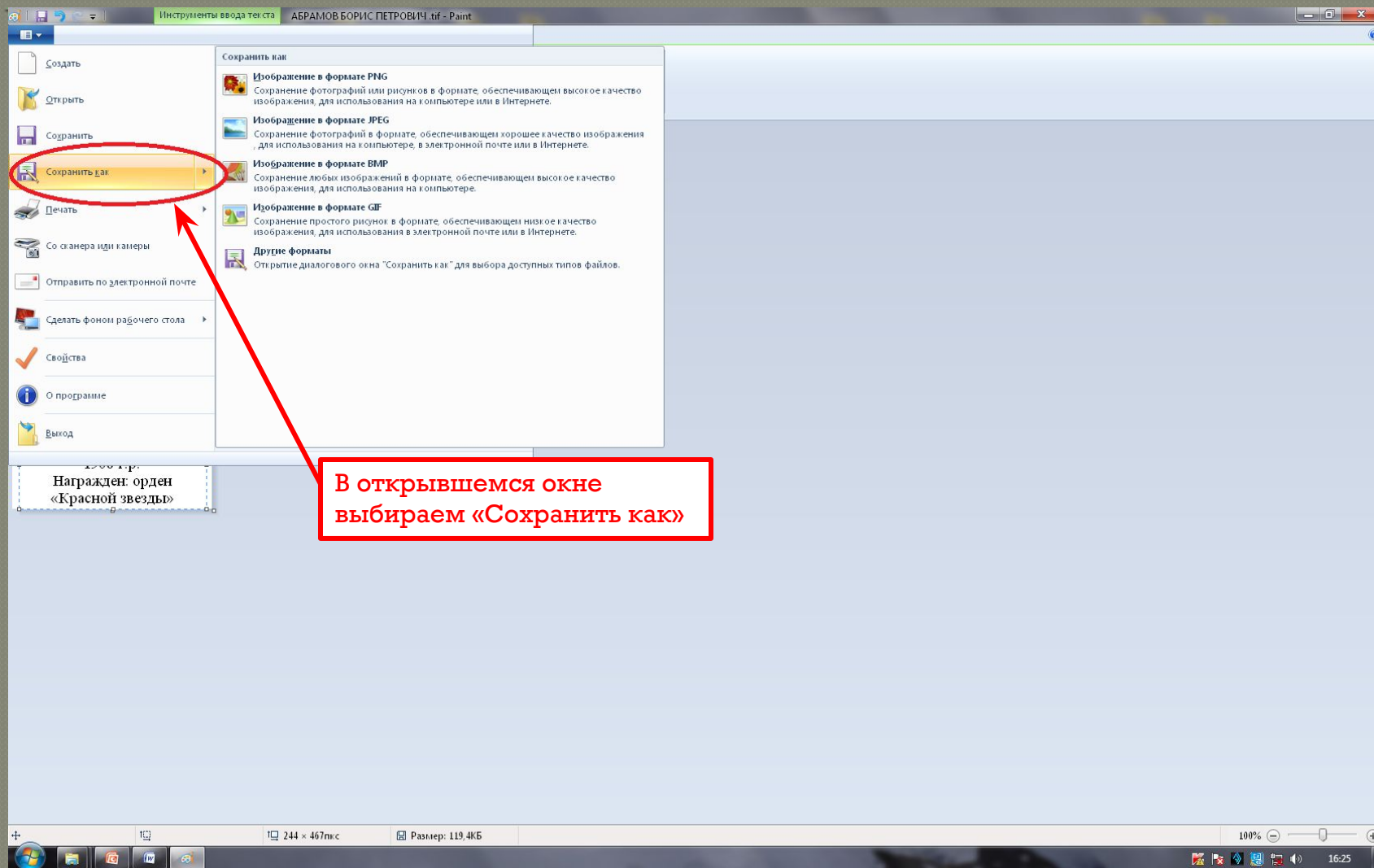
Добавление надписи к фото



The screenshot shows the Microsoft Paint application window titled "АБРАМОВ БОРИС ПЕТРОВИЧ.tif - Paint". The interface includes a ribbon with tabs for "Главная" (Home) and "Вид" (View). The "Главная" tab is active, showing various drawing tools like "Буфер обмена" (Clipboard), "Изображение" (Image), "Инструменты" (Tools), "Фигуры" (Shapes), "Контур" (Outline), "Заливка" (Fill), "Толщина" (Thickness), "Цвет" (Color), and "Изменение цветов" (Change Colors). A red circle highlights the "Главная" tab, with a red arrow pointing to a red-bordered callout box. The callout box contains the text: "После того как надпись добавлена переходим к сохранению файла" (After the text is added, we move on to saving the file). In the main workspace, there is a portrait of a man in a suit. Below the portrait is a caption: "Комиссар
Абрамов Борис Петрович
1908 г.р.
Награжден орденом
«Красной звезды»". The status bar at the bottom shows "241,41 пикс", "244 x 472 пикс", "Размер: 119,4 КБ", "100%", and the system tray with the time "16:23".

После того как надпись добавлена переходим к сохранению файла

Добавление надписи к фото



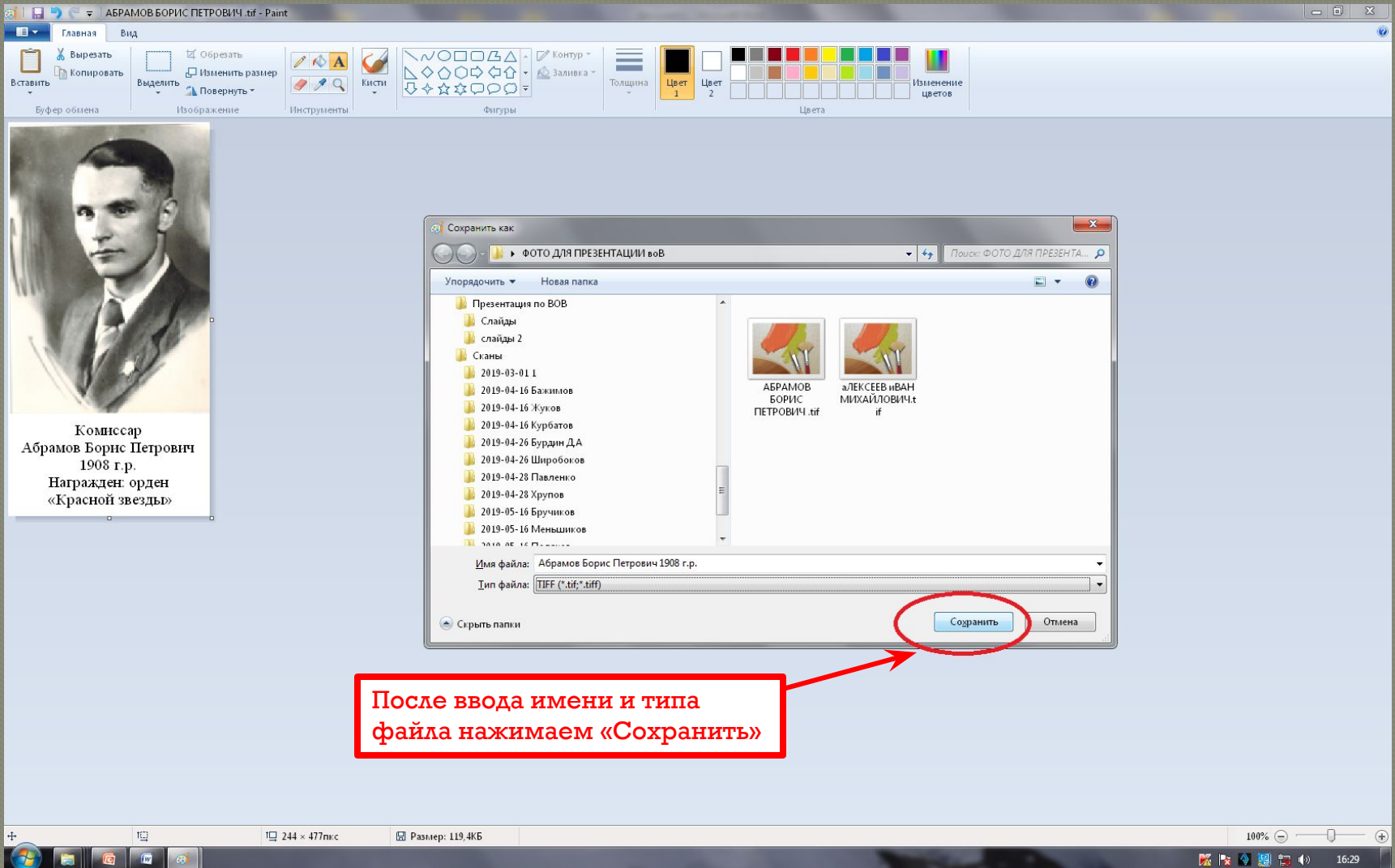
Добавление надписи к фото

The screenshot shows the Microsoft Paint application window titled 'АБРАМОВ БОРИС ПЕТРОВИЧ.tif'. The main canvas displays a black and white portrait of a man in a military uniform. Below the portrait is a caption: 'Комиссар Абрамов Борис Петрович 1908 г.р. Награжден: орден «Красной звезды»'. A 'Сохранить как' (Save As) dialog box is open, showing a folder named 'ФОТО ДЛЯ ПРЕЗЕНТАЦИИ воВ'. The 'Имя файла' (File name) field contains 'Абрамов Борис Петрович 1908 г.р.', and the 'Тип файла' (File type) dropdown is set to 'TIFF (*.tif;*.tiff)'. A red box highlights the file name, and another red box highlights the file type selection. A third red box points to the file type dropdown with the text: 'После ввода имени файла переходим в раздел «Тип файла» и выбираем «TIFF (*.tif;*.tiff)»'. The Windows taskbar at the bottom shows the system tray with the time 16:28.

В открывшемся окне вводим имя файла (ФИО полностью, дата рождения, воинское звание)

После ввода имени файла переходим в раздел «Тип файла» и выбираем «TIFF (*.tif;*.tiff)»

Добавление надписи к фото



The screenshot shows the Microsoft Paint application window titled "АБРАМОВ БОРИС ПЕТРОВИЧ.tif". The main canvas displays a black and white portrait of a man in a suit. Below the portrait is a text box containing the following information:

Комиссар
Абрамов Борис Петрович
1908 г.р.
Награжден орденом
«Красной звезды»

A "Сохранить как" (Save As) dialog box is open over the canvas. The current directory is "ФОТО ДЛЯ ПРЕЗЕНТАЦИИ воВ". The file list shows several folders and files. The file "АБРАМОВ БОРИС ПЕТРОВИЧ.tif" is selected. The "Имя файла" (File name) field contains "Абрамов Борис Петрович 1908 г.р." and the "Тип файла" (File type) is set to "TIFF (*.tif;*.tiff)". The "Сохранить" (Save) button is circled in red, and a red arrow points from a text box below to it.

После ввода имени и типа файла нажимаем «Сохранить»

At the bottom of the screen, the Windows taskbar shows the system tray with the date and time "16:29".

Тема № 3

«Составление таблицы по ВОВ без фото»

Образец заполнения общей таблицы по ВОВ без

Сведения об участниках в вов без фото.xls [Режим совместимости] - Microsoft Excel

№ п/п	Воинское звание	Фамилия	Имя	Отчество	Дата рождения	Место рождения	Дата призыва	Кем призван	Дата смерти (гибели)	Сведения о награждениях	Фото	Каким ВК субъекта представлены сведения	Примечание
1	ефрейтор	Аболина	Ольга	Петровна	12.02.1922	Ленинград	05.04.1942	данных нет	18.01.1999	данных нет	отсутствует	Военный комиссариат Петродворцового района города Санкт-Петербурга	
2	сержант	Абраменко	Надежда	Ивановна	14.07.1920	Комстромская обл.	22.06.1941	данных нет	16.06.1994	данных нет	отсутствует	Военный комиссариат Петродворцового района города Санкт-Петербурга	
3	сержант	Абраменков	Степан	Иванович	1905	Смоленская обл.	1941	Петродворцовым РВК	01.09.1944	данных нет	отсутствует	Военный комиссариат Петродворцового района города Санкт-Петербурга	
4	краснофлотец	Абрамов	Алексей	Петрович	1915	Смоленская обл. Судянский р-он	24.04.1941	Петродворцовым РВК	00.10.1941	данных нет	отсутствует	Военный комиссариат Петродворцового района города Санкт-Петербурга	

При отсутствии сведений вносится запись «данных нет» (строго с маленькой буквы)

В графе «Фото» делается запись «отсутствует» (строго с маленькой буквы)

Графа «Примечание» не заполняется

Наименование ВК полностью

ПРИМЕЧАНИЕ:
Даты заполняются в формате – 01.01.1921
Если отсутствует число или месяц то вносим - __. __. 1921
(По данному образцу заполняются все графы в которых указаны даты)

Пояснения по заполнению таблицы

- Все графы заполняются шрифтом «Times New Roman», размер шрифта – 10
- Перед словами в ячейках не должно быть пробелов
(пробелы не позволяют произвести сортировку по алфавиту)
- Внимательно проверяйте внесенные данные на предмет:
 - Ввода текста с заглавных букв
 - Орфографической правильности введенных данных
 - Случайно введенных букв и символов
 - Переноса текста в ячейке по словам
 - Формата ввода дат, должен быть: __.__.1923 или __.05.1921, а при отсутствии информации запись - данных нет

Категорически запрещается ввод данных в таблицу при помощи формул, гиперссылок и т.

Д.

Тема № 4

«Составление таблицы по живым ВОВ»

Образец заполнения таблицы по живым ВОВ

№ п/п	Воинское звание	Фамилия	Имя	Отчество	Дата рождения	Место рождения	Дата призыва	Дата гибели (смерти)	Сведения о награждении	Фото	Каким ВК субъекта представлены сведения	Примечание
1	ефрейтор	Бурж	Татьяна	Павловна	1923	д. Колесниково, Костромская обл.	1942		Орден Отеч.Войны 2 ст.		Военный комиссариат Петродорцового района города Санкт-Петербурга	
2	младший сержант	Головин	Пётр	Андреевич	20.10.1920	д. Стукалово, Белохолуницкий район	15.06.1942		Орден "Красной Звезды", медаль "За победу над Германией" Медаль «За звание Кавалера»		Военный комиссариат Петродорцового района города Санкт-Петербурга	
3	сержант	Ерёменко	Валентина	Николаевна	08.02.1922	Лен. обл., г. Новая Ладога	__06.1941		Орден "Красной Звезды", медаль "За оборону Ленинграда", медаль "За победу над Германией"		Военный комиссариат Петродорцового района города Санкт-Петербурга	
4	боец	Низитина	Екатерина	Григорьевна	12.03.1926	д. Томсино, Себежский район	14.01.1943		Орден "Отечественной войны I степени", медаль "За победу над Германией"		Военный комиссариат Петродорцового района города Санкт-Петербурга	

При отсутствии сведений вносится запись «данных нет» (строго с маленькой буквы)

Графа «Дата смерти (гибели)» не заполняется

Наименование ВК полностью

Графа «Примечание» не заполняется

ПРИМЕЧАНИЕ:
Даты заполняются в формате – 01.01.1921
Если отсутствует число или месяц то вносим - __.__.1921
(По данному образцу заполняются все графы в которых указаны даты)

Пояснения по заполнению таблицы

- В данную таблицу вносятся только живые участники ВОВ
- Все графы заполняются шрифтом «Times New Roman», размер шрифта – 10
- Перед словами в ячейках не должно быть пробелов
(пробелы не позволяют произвести сортировку по алфавиту)
- Внимательно проверяйте внесенные данные на предмет:
 - Ввода текста с заглавных букв
 - Орфографической правильности введенных данных
 - Случайно введенных букв и символов
 - Переноса текста в ячейке по словам
 - Формата ввода дат

Характерные ошибки и недостатки в представляемых таблицах по ВОВ

- Фотографии не представляются в формате TIFF
- Размер фотографий превышает 3 Мбайта
- Нарушена сквозная нумерация
- Несоответствие количества сведений в таблице (с фото) количеству представленных фотографий в формате TIFF
- Фотографии подписываются разными шрифтами и разными стилями
- Значительное количество файлов имеет большой размер, что не позволяет обобщить сведения за субъект
- Фотографии, вставленные в табличные формы не привязаны к ячейке
- Низкое качество фотографий
- Таблицы не отсортированы по алфавиту
- Неправильно названы файлы с фотографиями
- Указаны неверные даты рождения
- Масштабирование фотографий выполнено без сохранения пропорций
- Перед словами в ячейках встречаются пробелы
- В одной и той же колонке используются разные форматы дат, например: (1242, 21ю04ю1908, дек.08, 21,04,1908)
- В таблице с фото не сжимаются для меньшего размера представляемого файла
- Фотографии делаются в Microsoft Word
- В представляемых таблицах закреплены ячейки заглавий таблицы
- Используется заливка ячеек и изменение цвета шрифта

Спасибо за внимание!

