



**БОРАВТО**  
университет

# Работа в единой базе 1С: Альфа-Авто

КДО 02-02-01 «Инструкции для оформления  
заказа ТМЦ»

**Корпоративный университет БОРАВТО**

Смотри! Учись! Действуй!

# Введение

В материале описывается стандарт работы с документами «Заказ покупателя» и «Заказ поставщику» в программе 1С: Альфа-Авто, а также со вспомогательными документами «Корректировка Заказа покупателя», «Снятие распределения Заказов покупателя» и «Корректировка Заказа поставщику».

Документ «Заказ покупателя» предназначен для фиксации предварительной договоренности с Клиентом о намерении приобрести товар.

Документ «Заказ поставщику» предназначен для формирования необходимого складского запаса на ежедневной/еженедельной основе для удовлетворения потребительского спроса внутренних отделов (Клиентов).

# Содержание

- Глава 1** Инструкция по выбору типов заказа для документов «Заказ покупателя», «Заказ поставщику»
- Глава 2** Инструкция по созданию договора для документов, автором которых является ОЗЧ («Заказ покупателя»).  
Продажа запасных частей
- Глава 3** Инструкция по оформлению общих реквизитов для документов, автором которых является ОЗЧ («Заказ покупателя»)
- Глава 4** Инструкция по использованию видов хоз. операций в документе «Заказ покупателя»
- Глава 5** Инструкция по оформлению документа «Заказ покупателя». Заказ ТМЦ, отсутствующих в наличии

# Содержание

**Глава 5.1** Инструкция по оформлению документа «Заказ покупателя». «Корректировка заказа покупателя»

**Глава 6** Инструкция по созданию договора для документа «Заказ поставщику». Поставка запасных частей

**Глава 7** Инструкция по оформлению общих реквизитов для документа «Заказ поставщику»

**Глава 8** Инструкция по оформлению документа «Заказ поставщику». Складской запас

**Глава 8.1** Инструкция по оформлению документа «Заказ поставщику». «Снятие распределения заказов покупателя»

# Содержание

**Глава 8.2** Инструкция по оформлению документа «Заказ поставщику». «Корректировка заказа поставщику»

**Глава 9** Инструкция по оформлению заказа через смежный ДЦ

# 1. Инструкция по выбору типов заказа для документов «Заказ покупателя», «Заказ поставщику»










**БОРАВТО**  
университет

Скриншоты интерфейса программы для оформления заказов. Слева — форма «Заказ покупателя», справа — форма «Заказ поставщику». В обоих случаях поле «Тип заказа» выделено красным прямоугольником. Ниже каждого окна формы открыт справочник «Типы заказов», также выделенный красным. В справочнике перечислены различные типы заказов с кодами и названиями.

Код	Наименование
ЦБ00...	Гарантийный
ЦБ00...	Гарантийный сервисная компания
ЦБ00...	Гарантийный срочный
0000...	Клиентский
ЦБ00...	Клиентский
ЦБ00...	Клиентский срочный
ЦБ00...	Складской
ЦБ00...	Складской дистрибьюторский
ЦБ00...	Складской срочный

При оформлении документов «Заказ покупателя», «Заказ поставщику» необходимо правильно выбирать типы заказов из списка согласно их принадлежности. **Пример оформления. Путь 1С: Альфа-Авто:** Документы-Заказы и резервы - Заказ покупателя; Документы-Заказы и резервы - Заказ поставщику.

# 1. Инструкция по выбору типов заказа для документов «Заказ покупателя», «Заказ поставщику»

Типы заказов		Описание правила использования типов заказа	
1	Складской		Данный вариант заказа используется для пополнения складских запасов ДЦ и внутренних клиентов (СТО, ОДО, МКЦ и т.д).
2	Складской срочный		Данный вариант заказа используется для пополнения складских запасов ДЦ и внутренних клиентов (СТО, ОДО, МКЦ и т.д) с ускоренным сроком поставки <u>только от дистрибьютора</u> . Как правило при таком типе заказа увеличивается закупочная цена ТМЦ. В случае по бренду ЛАДА данный тип заказа использовать при заказе через ТЕХНОПОРТАЛ.
3	Клиентский		Данный вариант заказа используется при заказе под внешнего клиента. Внутренние клиенты (СТО, ОДО, МКЦ и т. д) под данный тип заказа не попадают.
4	Клиентский срочный		Данный вариант заказа используется при заказе под внешнего клиента с ускоренным сроком поставки <u>только от дистрибьютора</u> . Внутренние клиенты (СТО, ОДО, МКЦ и т.д) под данный тип заказа не попадают.
5	Гарантийный		Данный вариант заказа используется для заказа ТМЦ по гарантии.
6	Гарантийный Срочный		Данный вариант заказа используется для заказа ТМЦ от дистрибьютора по гарантии с ускоренным сроком поставки. <b>ВАЖНО!!!</b> При данном типе заказа дистрибьютор увеличивает себестоимость ТМЦ. В случае по бренду ЛАДА данный тип использовать при заказе через ТЕХНОПОРТАЛ.
7	Складской Дистрибьюторский		Данный вариант заказа используется в случае принудительной отгрузки ТМЦ поставщиком.

Смотри! Учись! Действуй!

## 2. Инструкция по созданию договора для документов, автором которых является ОЗЧ («Заказ покупателя»). Продажа запасных частей



**Пример оформления. Путь 1С: Альфа-Авто: Документы-Заказы и резервы - Заказ покупателя.**

1. При создании договора необходимо соблюдать следующий алгоритм:

1.1. В созданном документе («Заказ покупателя», «Реализация товаров») для конкретного контрагента проверяем наличие ранее созданного договора.

1.2. В случае отсутствия договора его необходимо создать.



# 2. Инструкция по созданию договора для документов, автором которых является ОЗЧ («Заказ покупателя»). Продажа запасных частей



Договор: Продажа запчастей ООО "Дубль Н"

Товары (1 поз.)

Создание

Действия: Вид договора: Продажа, Дата начала: 06.02.2018, Валюта: Руб, Наименование: Продажа в Руб от 06.02.18

Область деятельности:  з/ч и сервис,  т/с,  Прочее

Принадлежность: Организация: ООО "Дубль Н", Подразделение: Отдел квалификации

Договоры взаиморасчетов

Наименование	Дата начала	Текущий долг	Вал...	Тип ц
Продажа запчастей ОО...	20.12.2017		Руб	
Ремонт ДЦ СКС-Лада С...	29.12.2017		Руб	
Ремонт ДЦ СКС-Лада С...	29.12.2017		Руб	

2. Путь и правило для создания:
  - 2.1. В поле «Договор» нажимаем кнопку выбрать (...).
  - 2.2. Через кнопку (+) создаем новый договор.
  - 2.3. Осуществляем выбор подразделения из списка (для ОЗЧ всегда назначается ДЦ Наименование ОЗЧ). **Пример выбора: ДЦ Тамбов ОЗЧ.**
  - 2.4. Осуществляем выбор организации из списка. "Организация (Юр. Лицо)" – организация, от которой производятся продажа.
  - 2.5. Заполняем договор по шаблону : Продажа запчастей ДЦ Наименование ОЗЧ, "Организация (Юр. Лицо)".
  - 2.6. Проверяем правильность оформления. Записываем объект и закрываем форму.

Смотри! Учись! Действуй!

### 3. Инструкция по оформлению общих реквизитов для документов, автором которых является ОЗЧ («Заказ покупателя»)



**БОРАВТО**  
университет

**Пример оформления. Путь 1С: Альфа-Авто: Документы-Заказы и резервы – Заказ покупателя.**

1. Подразделение. Шаблон оформления: ДЦ Наименование Отдел.

**Пример оформления:** ДЦ 9 Января ОЗЧ, ДЦ Бк ОЗЧ, ДЦ Остужева ОЗЧ и т.д.

2. Организация. Выбирается из списка по принадлежности поступления денежных средства. **Пример:** ООО "БОРАВТО К ", ООО "Борисоглебск-АВТО", ООО "СКС-36" и т.д.

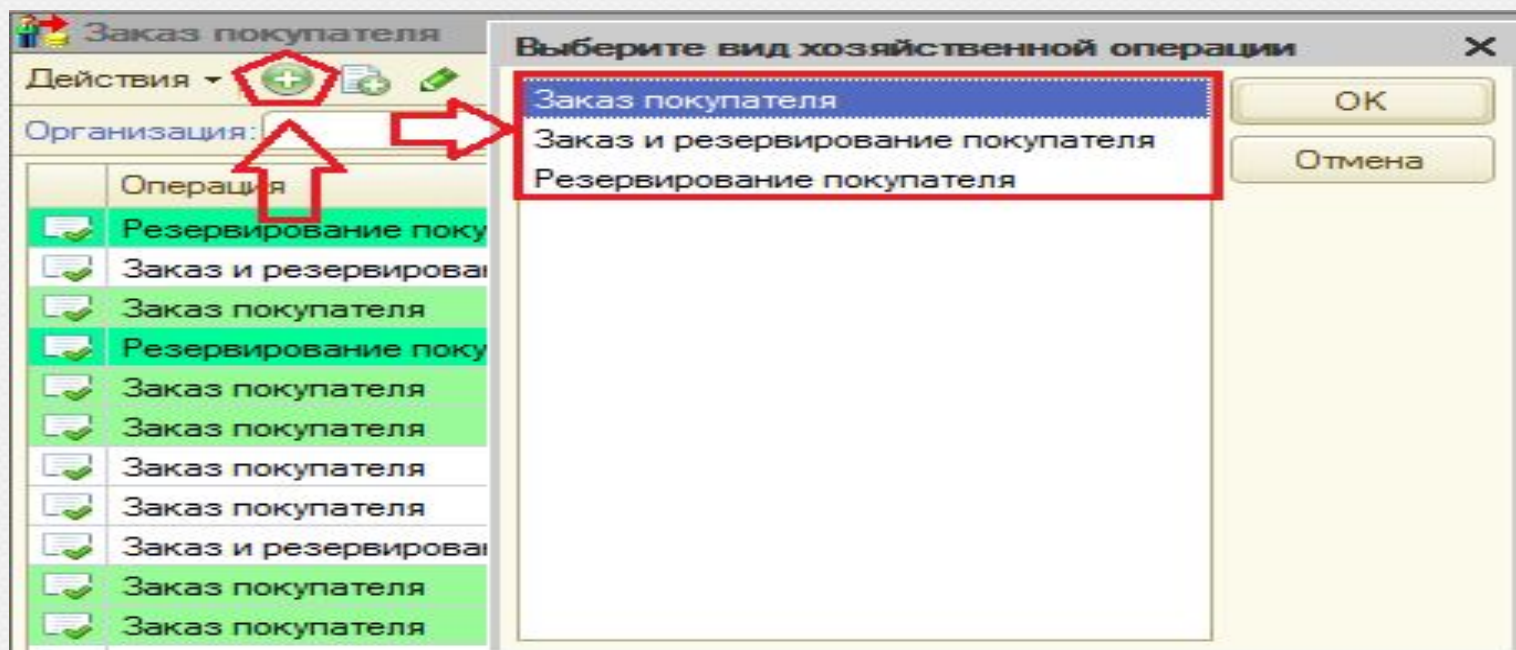
3. Автор/Менеджер: Указывается создателем документа автоматически.

\* Аналогичное оформление документов для смежных отделов

## 4. Инструкция по использованию видов хоз. операций в документе «Заказ покупателя»



**БОРАВТО**  
университет

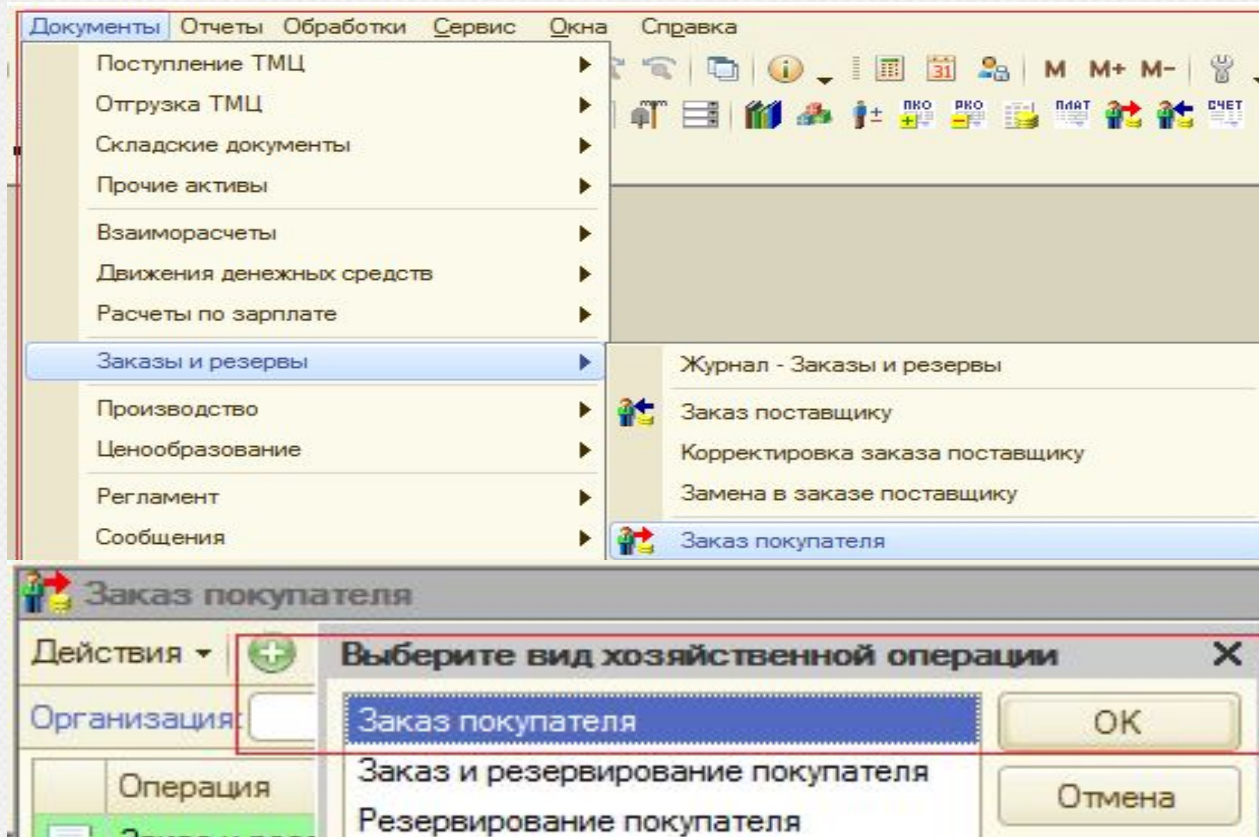


**Путь 1С Альфа-Авто:** Документы - Заказы и резервы - Заказ покупателя.

При создании нового документа «Заказ покупателя» программа предлагает выбрать один из трех видов хоз. операции. Каждый вид регламентирует работу с документом «Заказ покупателя».

1. Вид «Заказ покупателя» – предназначен исключительно для заказа ТМЦ, которого нет в наличии на свободном остатке. Выход из данного документа полный «Заказ поставщику».
2. Вид «Заказ и резервирование покупателя» – предназначен для частичного заказа и частичного резервирования ТМЦ по одному документу. Выход из данного документа частичный «Заказ поставщику».
3. Вид «Резервирование покупателя» – предназначен исключительно для резерва ТМЦ, который имеется на свободном остатке. Отсутствие "Заказа поставщику».

## 5. Инструкция по оформлению документа «Заказ покупателя». Заказ ТМЦ, отсутствующих в наличии



**Пример оформления. Путь 1С: Альфа-Авто:** Документы – Заказы и резервы – Заказ покупателя.

В журнале документов через добавление (+) создаем новый документ с видом хозяйственной операции «Заказ покупателя».

## 5. Инструкция по оформлению документа «Заказ покупателя». Заказ ТМЦ, отсутствующих в наличии



Заказ покупателя № от 24.11.2017 (РуденкоСергей) Новый

Операция ▾ Цены и валюта Действия ▾ Перейти ▾ (11:26:31) ▾ Оплата \$

Документ №:  от 24.11.2017  ООО "Дубль Н"; ДЦ 9 Января; Руденко Сергей Евгеньевич; Руденко Сергей Евгеньевич

Контрагент:  Резервировать на:

Договор:  [< Договор не выбран >](#)

Автомобиль:  Основание:

Тип заказа:  Макс. срок поставки:  срок не определен

Предоплата %:  0,00 Руб:  0,00 Срок снятия резерва:  срок не определен

**Пример оформления. Путь 1С: Альфа-Авто:** Документы – Заказы и резервы – Заказ покупателя.

1. Производится выбор общих реквизитов. **Инструкция по оформлению общих реквизитов для документов, автором которых является ОЗЧ («Заказ покупателя», «Реализация товаров»).**

# 5. Инструкция по оформлению документа «Заказ покупателя». Заказ ТМЦ, отсутствующих в наличии



**БОРАВТО**  
университет

2. Производится заполнение полей:

2.1. Контрагент. Выбирается из списка ФИО клиента (отдел)\*. В случае отсутствия клиента в базе его необходимо создать. **Инструкция по созданию карточки физ. лица, юрлица. \* внутренние контрагенты.**

2.2. Договор. Выбирается договор. **Инструкция по созданию договора для документов, автором которых является ОЗЧ («Заказ покупателя», «Реализация товаров»).** Продажа запасных частей.

2.3. Автомобиль. Из списка выбирается автомобиль, под который заказывается ТМЦ.

2.4. Тип заказа. Выбирается тип. **Инструкция по выбору типов заказа для документов «Заказ покупателя», «Заказ поставщику».**

2.5. Предоплата. Устанавливается сумма предоплаты за ТМЦ. Используется для физ.лиц.

2.6. Резервировать на. Выбирается склад ДЦ.

2.7. Максимальный срок поставки. Выбирается срок поставки ТМЦ. В случае заказа товара с разным сроком поставки указывается срок по позиции с максимальным сроком поставки.

## 5. Инструкция по оформлению документа «Заказ покупателя». Заказ ТМЦ, отсутствующих в наличии



**БОРАВТО**  
университет

Товары (2 поз.)

Валюта: Руб (1,0000) ИТОГО: 23 788,00

Уведомлять о резервировании

N	№ кат.	Номенклатура	Количество	Еди...	К.	Цена	Сумма	% скидки	Скид...	Проц...	Сумм...	Всего	% Н...	НДС	Примечание	Произво...	Срок поста...	Поставщик	Я
1	OK0196...	Ветровое стекло Sportage	1,000	шт	1,000	20 006,00	20 006,00					20 006,00	Без...			HYUNDA...	28.12.2017		
2	OK0453...	Колодки тормозные пер...	1,000	шт	1,000	3 782,00	3 782,00					3 782,00	Без...			HYUNDA...	29.11.2017		

Карта: < нет > ; Скидка: ... 2,000 Розничная 23 788,00 23 788,00

Комментарий: [ ] x Q Печать OK Записать Закрывать

3. Через добавление (+) выбирается ТМЦ для заказа.
4. Для каждой заказываемой позиции необходимо заполнять обязательные параметры:
  - количество;
  - цена (розничная цена за позицию);
  - срок поставки (для каждой позиции проставляется индивидуально);
  - поставщик (выбирается из списка поставщиков, у которого будет заказываться ТМЦ).
5. Выбирается статус уведомления из списка:
  - не уведомлять о резервировании;
  - уведомлять о полном резервировании (рекомендуемый вариант для выбора);
  - уведомлять о резервировании.





# 5. Инструкция по оформлению документа «Заказ покупателя». Заказ ТМЦ, отсутствующих в наличии

## Пример оформления документа по стандарту

Заказ покупателя № СКНТ000606 от 13.07.2018 (Бурлаков Георгий Романович) Проведен

Документ №: СКНТ000606 от 13.07.2018 ООО "СКС-Н"; ДЦ Тамбов ОЗЧ; Бурлаков Георгий Романович; Алякин Алекс...

Контрагент: Соловьев Виталий Владимирович Резервировать на: ДЦ Тамбов\_3Ч\_Склад

Договор: Продажа запчастей ДЦ Тамбов ОЗЧ ООО "СКС-Н" По договору долг контрагента составляет: 0,00 Руб

Автомобиль: SSANG YONG ACTYON Черный № H637HX68 VIN Основание:

Тип заказа: Клиентский Макс. срок поставки: 17.07.2018 срок поставки истек 2 дня назад

Предоплата %: 0,00 Руб: 0,00 Срок снятия резерва: срок не определен

Товары (5 поз.) Валюта: Руб (1.0000) ИТОГО: 7 470,00

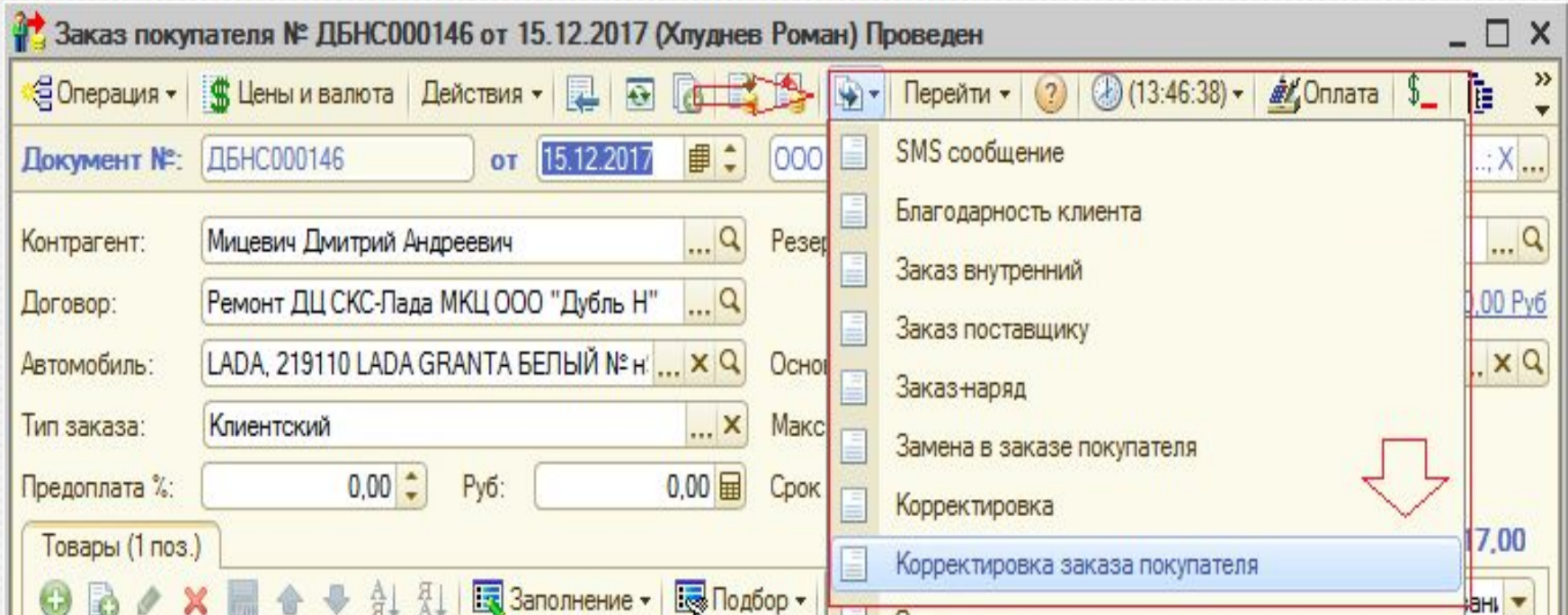
N	№ кат.	Номенклатура	Количе...	Еди...	К.	Цена	Сумма	Срок поста...	Всего	% Н...	% ск...	Скидка на ...	Пр
1	SGBK...	Подшипник опоры передне...	2,000	шт	1,...	1 400,00	2 800,00	14.07.2018	2 800,00	Без ...			
2	0223K...	Стойка стабилизатора пер...	1,000	шт	1,...	500,00	500,00	14.07.2018	500,00	Без ...			
3	44518...	Опора шаровая Ssang Yong...	2,000	шт	1,...	1 320,00	2 640,00	14.07.2018	2 640,00	Без ...			
4	SP1239	Колодки тормозные задни...	1,000	шт	1,...	960,00	960,00	14.07.2018	960,00	Без ...			
5	KM43...	Сальник привода левый Ss...	1,000	шт	1,...	570,00	570,00	14.07.2018	570,00	Без ...			
Карта: <нет>; Скидка: <...>			7,000			Рознич...	7 470,00		7 470,00				

Комментарий: Печать OK Записать Закрыть

## 5.1. Инструкция по оформлению документа «Заказ покупателя». «Корректировка заказа покупателя»



**БОРАВТО**  
университет



С помощью этого документа можно провести корректировку заказа, связанную с изменением товарных и финансовых договоренностей с покупателем. Документ всегда вводится на основании документа «Заказ покупателя».

**Пример оформления. Путь 1С: Альфа-Авто:** На основании «Заказа покупателя» выбирается документ «Корректировка заказа покупателя».

## 5.1. Инструкция по оформлению документа «Заказ покупателя». «Корректировка заказа покупателя»



**БОРАВТО**  
университет

N	№ кат.	Номенклатура	Количе...	Заказ...	Резерв	Распр...	Еди...	К.	Цена	% ск...	Скидка	Сумма
1	11180...	Натяжитель генератора 11...	1,000	1,000	0,000	0,000	шт	1...	217,00			217,00

Вариант корректировка товара.

1. Производится выбор (проверка) общих реквизитов: [Инструкция по оформлению общих реквизитов для заказа покупателя](#).
2. Производится выбор (проверка) контрагента (физ. лицо, юр. лицо, внутренние контрагенты).
3. Во вкладке «Товары» выбираются позиции, по которым произошел отказ в поставке. Товар, не требующий корректировки, удаляется из списка.
4. В графе «Количество» выставляется 0 либо то количество, в поставке которого отказали.
5. Производится запись и проведение документа.

## 5.1. Инструкция по оформлению документа «Заказ покупателя». «Корректировка заказа покупателя»



**БОРАВТО**  
университет

Корректировка заказа покупателя № от 15.12.2017 (РуденкоСергей) Новый

Документ №: [ ] от 15.12.2017 ООО "Дубль Н"; ДЦ СКС-Лада МКЦ; Руденко Сергей Евгеньевич

Заказ : Заказ покупателя ДБНС000146 от 15.12.20 Контрагент: Мицевич Дмитрий Андреевич

Предоплата %: 0.00

Товары (1 поз.) Валюта: Руб (1.0000) ИТОГО: 217.00

N	№ кат.	Номенклатура	Количе...	Заказ...	Резерв	Распр...	Еди...	К.	Цена	% ск...	Скидка	Сумма
1	11180...	Натяжитель генератора 11...	1,000	1,000	0,000	0,000	шт	1,...	217,00			217,

Карта: <нет> ; Скидка: <...> 1,000 0 Рознич... 217,

Комментарий: [ ] Печать OK Записать Заккрыть

Вариант корректировки цены.

1. Производится выбор (проверка) общих реквизитов: [Инструкция по оформлению общих реквизитов для заказа покупателя](#).
2. Производится выбор (проверка) контрагента (физ. лицо, юр. лицо, внутренние контрагенты).
3. Во вкладке «Товары» выбираются позиции, по которым необходимо произвести корректировку цены. Товар, не требующий корректировки, удаляется из списка.
4. В графе «Цена» выставляется новая цена.
5. Производится запись и проведение документа.

## 6. Инструкция по созданию договора для документа «Заказ поставщику». Поставка запасных частей



БОРАВТО  
университет

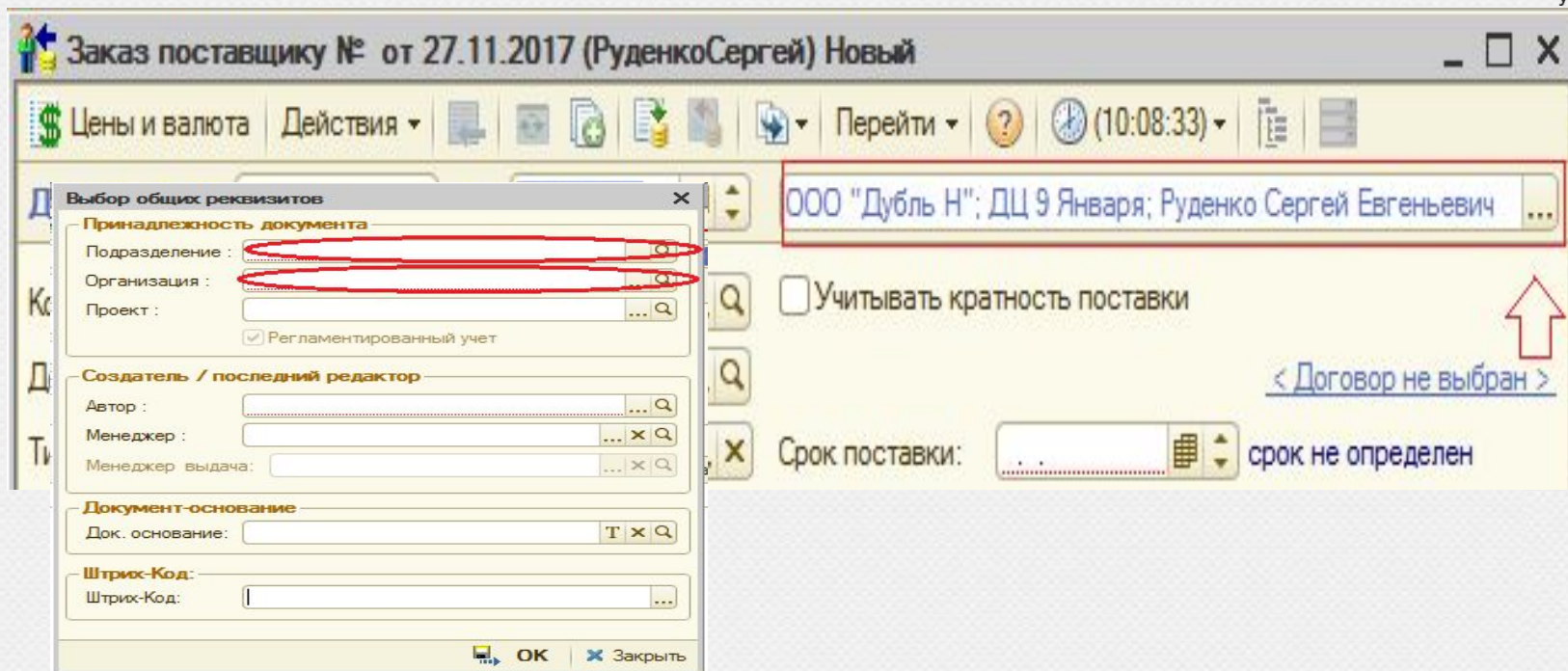
**Пример оформления. Путь 1С: Альфа-Авто:** Документы-Заказы и резервы - Заказ поставщику  
Шаблон оформления договора: Поставка запчасти ДЦ Наименование, "Организация (Юр. лицо)"\*.

**Пример оформления:** Поставка запчасти ДЦ Бк ООО "Борисоглебск-АВТО".

\* "Организация (Юр. лицо)" – организация, по которой заключен договор поставки.

**ВАЖНО!!!** При создании договора в обязательном порядке соблюдается правило оформления.  
Авторское дополнение недопустимо.

# 7. Инструкция по оформлению общих реквизитов для документа «Заказ поставщику»



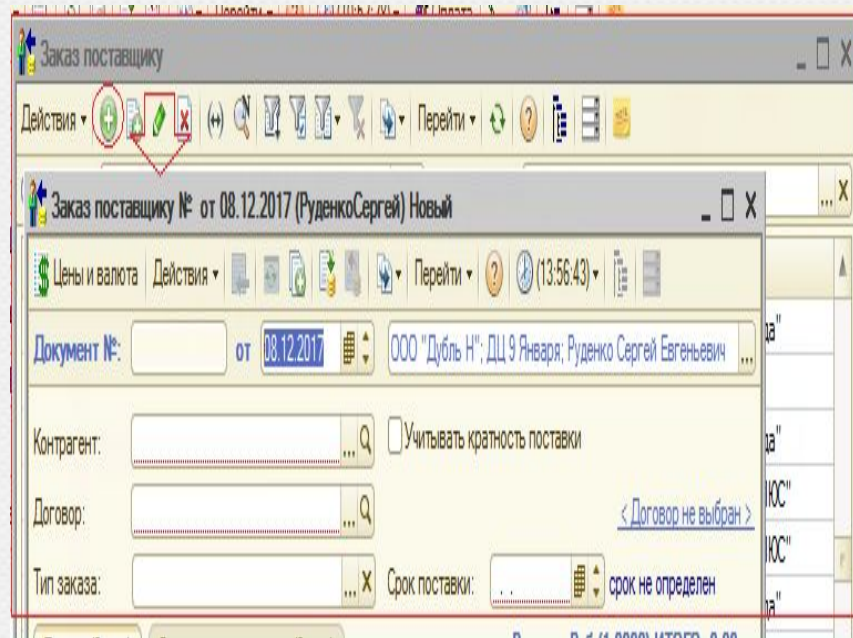
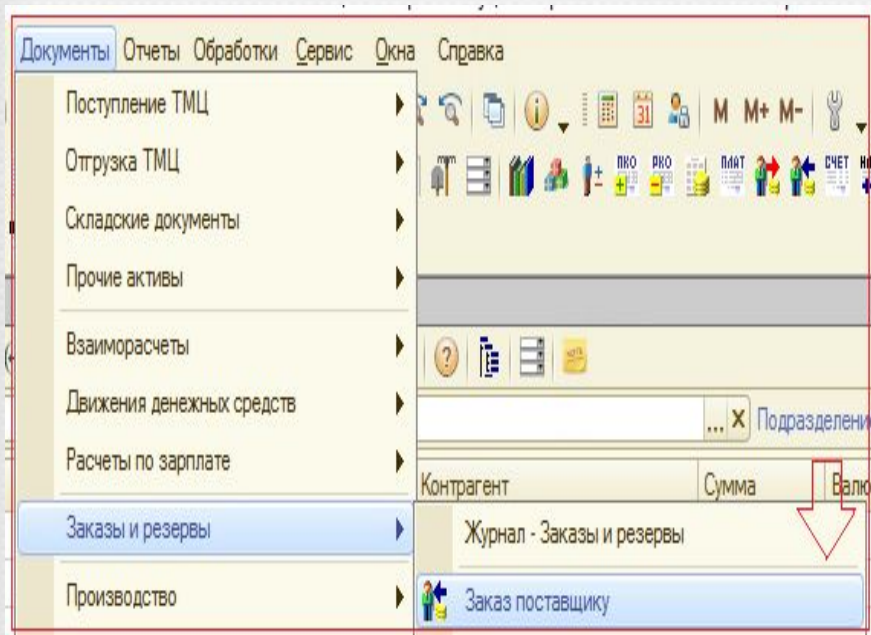
**Пример оформления. Путь 1С: Альфа-Авто:** Документы-Заказы и резервы - Заказ поставщику  
Подразделение. Шаблон оформления: ДЦ Наименование.

**Пример оформления:** ДЦ 9 Января, ДЦ Бк, ДЦ Остужева и т.д.

1. Организация. Выбирается из списка по договору поставки ТМЦ. Пример: ООО "БОРАВТО К", ООО "Борисоглебск-АВТО", ООО "СКС-36" и т.д.

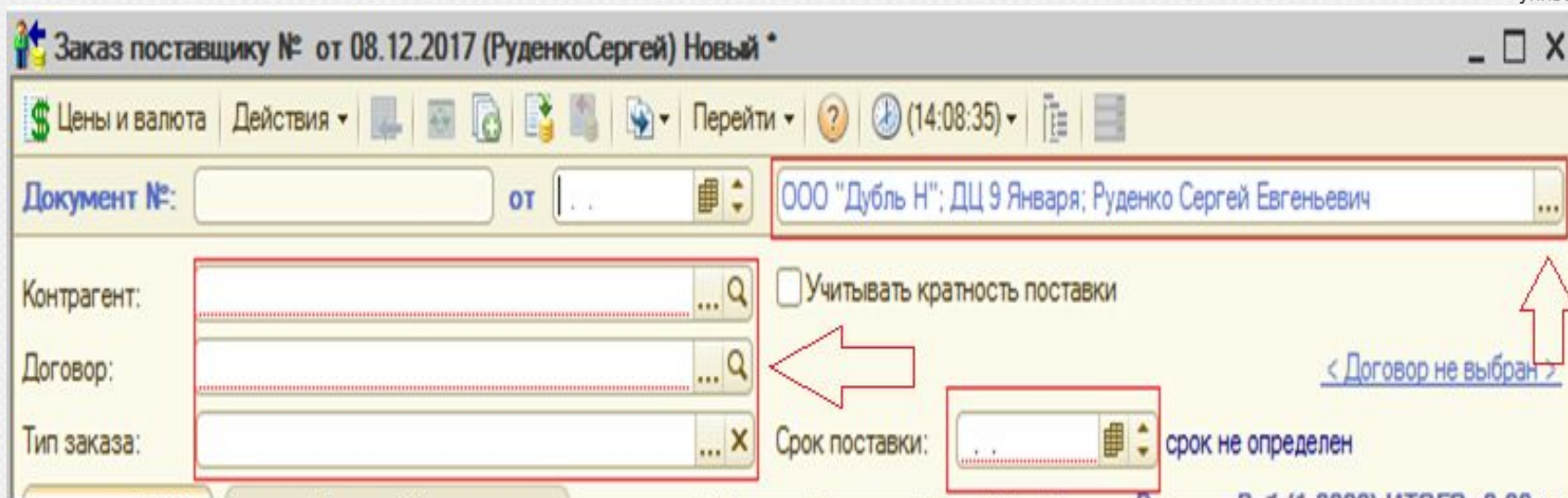
2. Автор/Менеджер: Указывается создателем документа автоматически.

## 8. Инструкция по оформлению документа «Заказ поставщику». Складской запас



**Пример оформления. Путь 1С: Альфа-Авто:** Документы – Заказы и резервы – Заказ поставщику. В журнале документов через добавление (+) создаем новый документ.

## 8. Инструкция по оформлению документа «Заказ поставщику». Складской запас



1. Производится выбор общих реквизитов. **Инструкция по оформлению общих реквизитов для документа «Заказ поставщику».**

2. Производится заполнение полей:

2.1. Контрагент. Выбирается из списка поставщиков. В случае отсутствия поставщика в базе его необходимо создать. **Инструкция по созданию карточки физ. лица, юр.лица.** \* внутренние контрагенты.

2.2. Договор. Выбирается договор. **Инструкция по созданию договора для документов, автором которых является ОЗЧ («Заказ поставщику», «Поступление товара»).** Поставка запасных частей.

2.3. Тип заказа. Выбирается тип. **Инструкция по выбору типов заказа для документов «Заказ покупателя», «Заказ поставщику».**

2.4. Срок поставки. Выбирается срок поставки ТМЦ. В случае заказа товара с разным сроком поставки указывается срок по позиции с максимальным сроком поставки.



## 8. Инструкция по оформлению документа «Заказ поставщику». Складской запас



БОРАВТО  
университет

Товары (0 поз.)    Распределение заказа (0 поз.)    Валюта: Руб (1,0000) ИТОГО: 0,00

Искать по кодам поставщика

N	№ кат.	Зака...	Номенклатура	Количе...	Распре...	Ед...	К.	Цена	Сумма	Всего	% Н...	НДС	Прим
---	--------	---------	--------------	-----------	-----------	-------	----	------	-------	-------	--------	-----	------

Заполнение

- Изменить табличную часть
- Очистить табличную часть
- Заполнить из корзины
- Выгрузить в корзину
- Заполнить из ТСД
- Заполнить из файла
- Минимальными остатками по предыдущим заказам
- Минимальными остатками по выбранной группе
- Минимальными остатками по всем товарам
- На основании продаж товаров поставщика
- Расчет заказа
- Упущенный спрос
- Автозаказ Nissan (внешняя)
- Заполнить по закупочным ценам Nissan (внешняя)

3. Производится подбор ТМЦ для заказа:

- вариант 1 - ручной подбор номенклатуры через добавление (+);
- вариант 2 - автоматическое заполнение по отборам.

## 8. Инструкция по оформлению документа «Заказ поставщику». Складской запас

Заказ поставщику № С36Я000097 от 12.12.2017 (РодионовАлександр) Проведен

Цены и валюта | Действия | Перейти | (9:52:40)

Документ №: С36Я000097 от 12.12.2017 ООО "СКС-36"; ДЦ 9 Января; Родионов Александр Борисо...

Контрагент: ММС Рус  Учитывать кратность поставки

Договор: Поставка запчастей ДЦ 9 Января ООО "СКС-36" По договору долг контрагенту составляет: 347 818,56 Руб

Тип заказа: Складской Срок поставки: 19.12.2017

Товары (14 поз.) | Распределение заказа (0 поз.) | Валюта: Руб (1.0000) ИТОГО: 103 601,93

N	№ кат.	Зака...	Номенклатура	Количе...	Распре...	Ед...	К.	Цена	Сумма	Всего	% Н...	НДС	Примечание
1	MD05...	<input checked="" type="checkbox"/> Да	Прокладка сливной пробки...	30,000		шт	1,...	34,00	1 020,00	1 020,00	Без ...		-
2	2920A...	<input checked="" type="checkbox"/> Да	Кольцо уплотнительное фи...	1,000		шт	1,...	183,00	183,00	183,00	Без ...		
3	2705A...	<input checked="" type="checkbox"/> Да	Прокладка масляного под...	1,000		шт	1,...	836,00	836,00	836,00	Без ...		
4	MZ32...	<input checked="" type="checkbox"/> Да	Масло моторное Mitsubishi ...	200,000		шт	1,...	381,07	76 214,00	76 214,00	Без ...		
5	MF66...	<input checked="" type="checkbox"/> Да	Кольцо уплотнительное пе...	1,000		шт	1,...	0,46	0,46	0,46	Без ...		
				281,000				Закуп...	103 601,93	103 601,93			

Комментарий: | Печать | **OK** | Записать | Закрыть

5. Производится проверка оформления документа. В случае обнаружения отклонений необходимо произвести корректировку.

6. Производится запись и проведение документа.

# 8. Инструкция по оформлению документа «Заказ поставщику». Складской запас



**БОРАВТО**  
университет

## Пример оформления документа по стандарту

Заказ поставщику № СКПС002680 от 19.07.2018 (Фролов\_Александр) Проведен

Цены и валюта | Действия | Перейти | (16:14:50)

Документ №: СКПС002680 от 19.07.2018 ООО "СКС-Лада"; ДЦ СКС-Лада; Фролов Александр Михайлов...

Контрагент: ООО "ТК "Альфа"  Учитывать кратность поставки

Договор: Поставка запчастей ДЦ СКС-Лада ООО "СКС-Лада" По договору долг контрагенту составляет: 636 435,28 Руб

Тип заказа: Складской Срок поставки: 26.07.2018

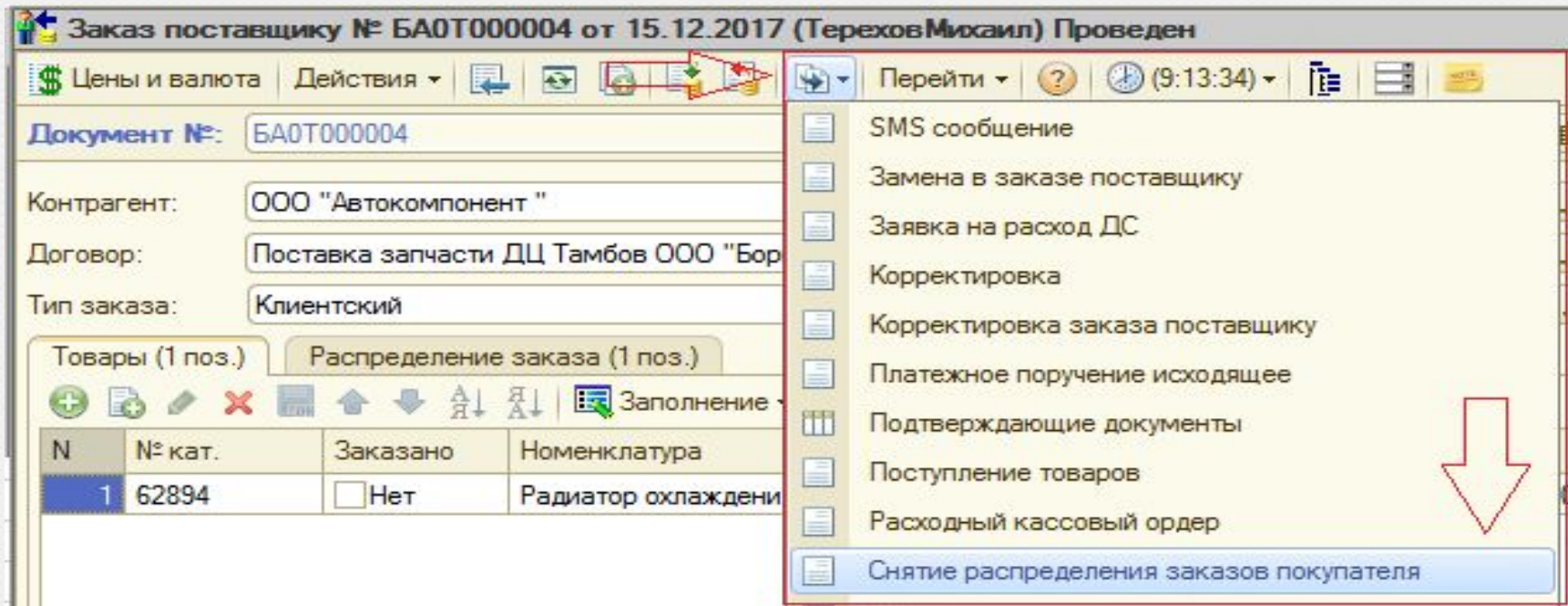
Товары (10 поз.) | Распределение заказа (0 поз.) | Валюта: Руб (1.0000) ИТОГО: 135 378,42

N	№ кат.	Зака...	Номенклатура	Колич...	Остаток	Распре...	Ед...	К.	Цена	Сумма	Всего	% Н...
1	99999...	<input checked="" type="checkbox"/> Да	Акустика 13" Kixx E	6,000	0,000		к-т	1,...	1 138,09	6 828,54	6 828,54	Без ...
2	88888...	<input checked="" type="checkbox"/> Да	Антифриз Lada G11 желты...	4,000	0,000		шт	1,...	722,03	2 888,12	2 888,12	Без ...
3	88888...	<input checked="" type="checkbox"/> Да	Антифриз Lada G12 красн...	30,000	16,000		шт	1,...	83,70	2 511,00	2 511,00	Без ...
4	88888...	<input checked="" type="checkbox"/> Да	Масло моторное Shell Helix ...	32,000	18,000		шт	1,...	1 363,54	43 633,28	43 633,28	Без ...
5	88888...	<input checked="" type="checkbox"/> Да	Материал шумопоглощающ...	108,000	1,000		шт	1,...	537,53	58 053,24	58 053,24	Без ...
6	99999...	<input checked="" type="checkbox"/> Да	Проводка фаркопа Vesta, X...	6,000	4,000		к-т	1,...	1 854,18	11 125,08	11 125,08	Без ...
				242,000					Закуп...	135 378,42	135 378,42	

Комментарий: DLR000164651--ВОСПОЛНЕНИЕ

Печать | OK | Записать | Закрыть

# 8.1. Инструкция по оформлению документа «Заказ поставщику». «Снятие распределения заказов покупателя»



Заказ поставщику № БА0Т000004 от 15.12.2017 (Терехов Михаил) Проведен

Цены и валюта Действия

Документ №: БА0Т000004

Контрагент: ООО "Автокомпонент"

Договор: Поставка запчастей ДЦ Тамбов ООО "Бор"

Тип заказа: Клиентский

Товары (1 поз.) Распределение заказа (1 поз.)

N	№ кат.	Заказано	Номенклатура
1	62894	<input type="checkbox"/> Нет	Радиатор охлаждения

- SMS сообщение
- Замена в заказе поставщику
- Заявка на расход ДС
- Корректировка
- Корректировка заказа поставщику
- Платежное поручение исходящее
- Подтверждающие документы
- Поступление товаров
- Расходный кассовый ордер
- Снятие распределения заказов покупателя**

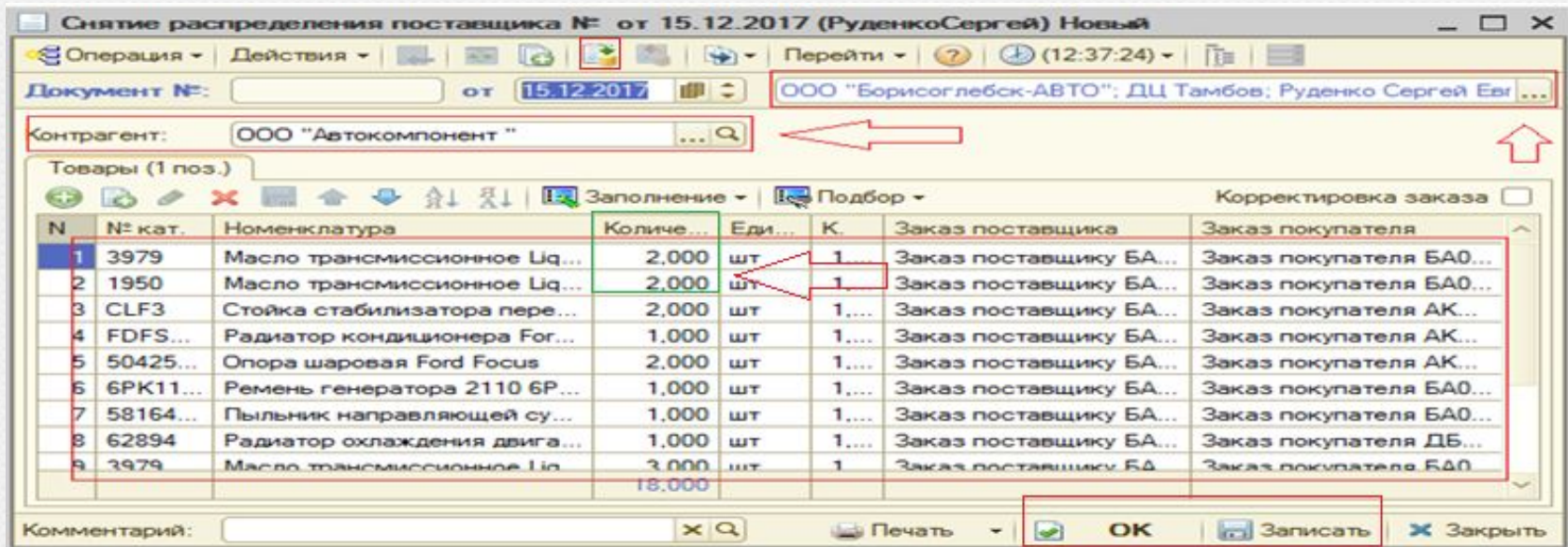
Данная операция предназначена для снятия заказа на распределенный ТМЦ в случае отказа в поставки поставщиком и применяется в необходимости перезаказа.

**Пример оформления. Путь 1С Альфа-Авто:** На основании «Заказа поставщику» выбирается документ «Снятие распределения заказов покупателя».

# 8.1. Инструкция по оформлению документа «Заказ поставщику». «Снятие распределения заказов покупателя»



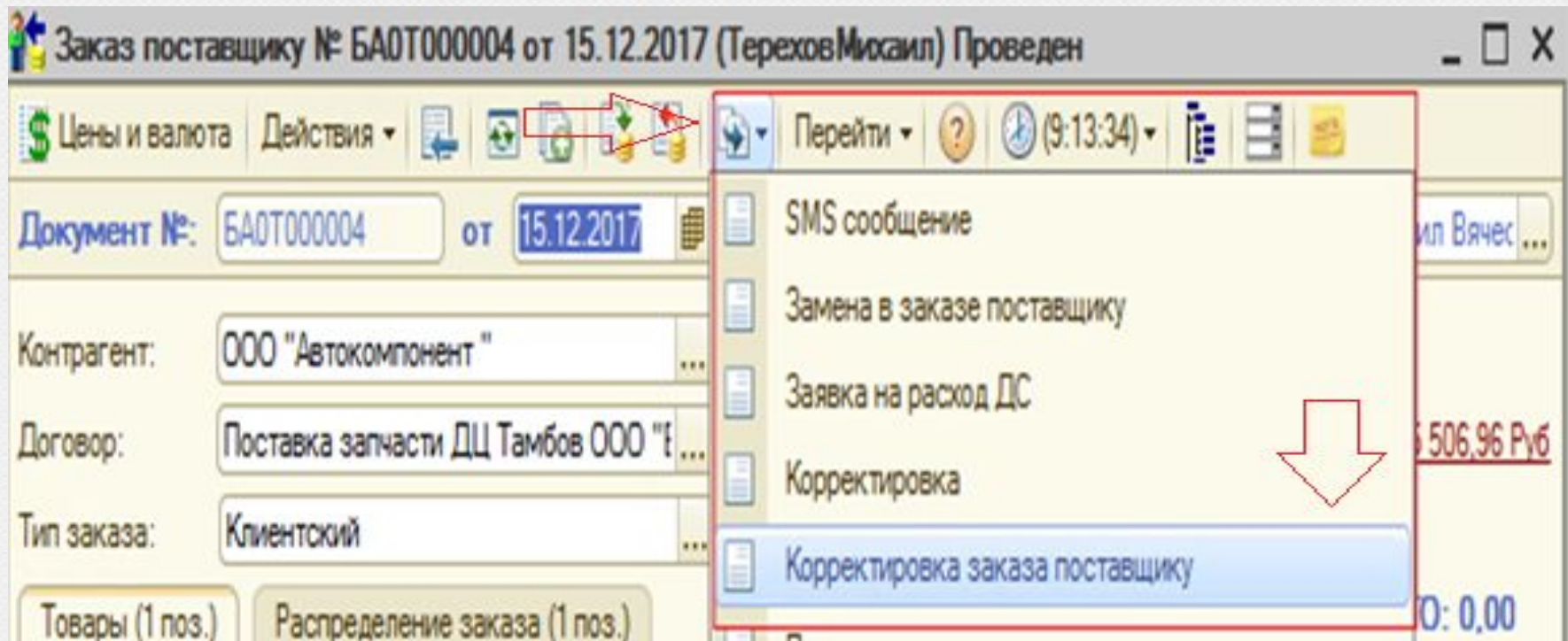
**БОРАВТО**  
университет



1. Производится выбор (проверка) общих реквизитов:
  - 1.1. Подразделение. Шаблон оформления: ДЦ Наименование.
  - 1.2. Организация. Выбирается из списка по договору поставки ТМЦ.
2. Производится выбор (проверка) контрагента (поставщик ТМЦ).
3. Во вкладке «Товары» выбираются позиции, по которым произошел отказ в поставке. Товар, не требующий корректировки, удаляется из списка..
4. В графе «Количество» выставляется 0 либо то количество, в поставке которого отказали.
5. Производится запись и проведение документа.

Смотри! Учись! Действуй!

## 8.2. Инструкция по оформлению документа «Заказ поставщику». «Корректировка заказа поставщику»



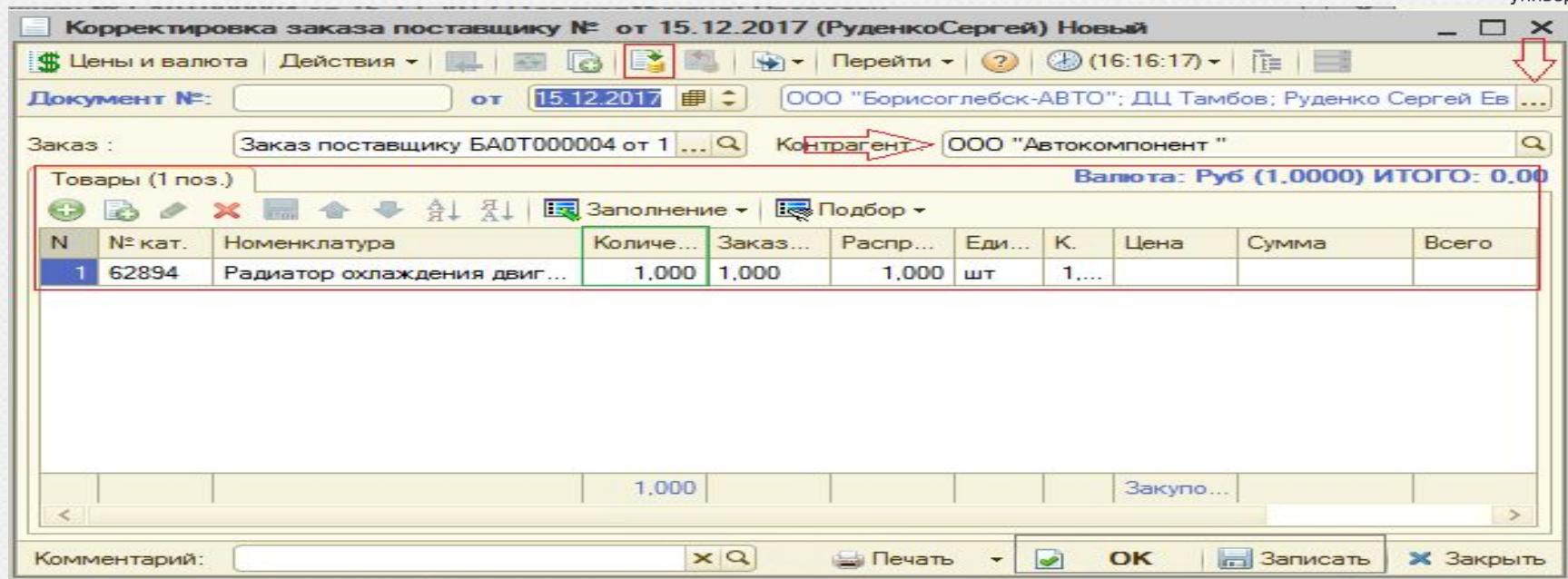
Данная операция предназначена для снятия заказа на ТМЦ в случае отказа в поставке поставщиком.

**Пример оформления. Путь 1С: Альфа-Авто:** На основании Заказа поставщику выбирается документ «Корректировка заказа поставщику».

## 8.2. Инструкция по оформлению документа «Заказ поставщику». «Корректировка заказа поставщику»

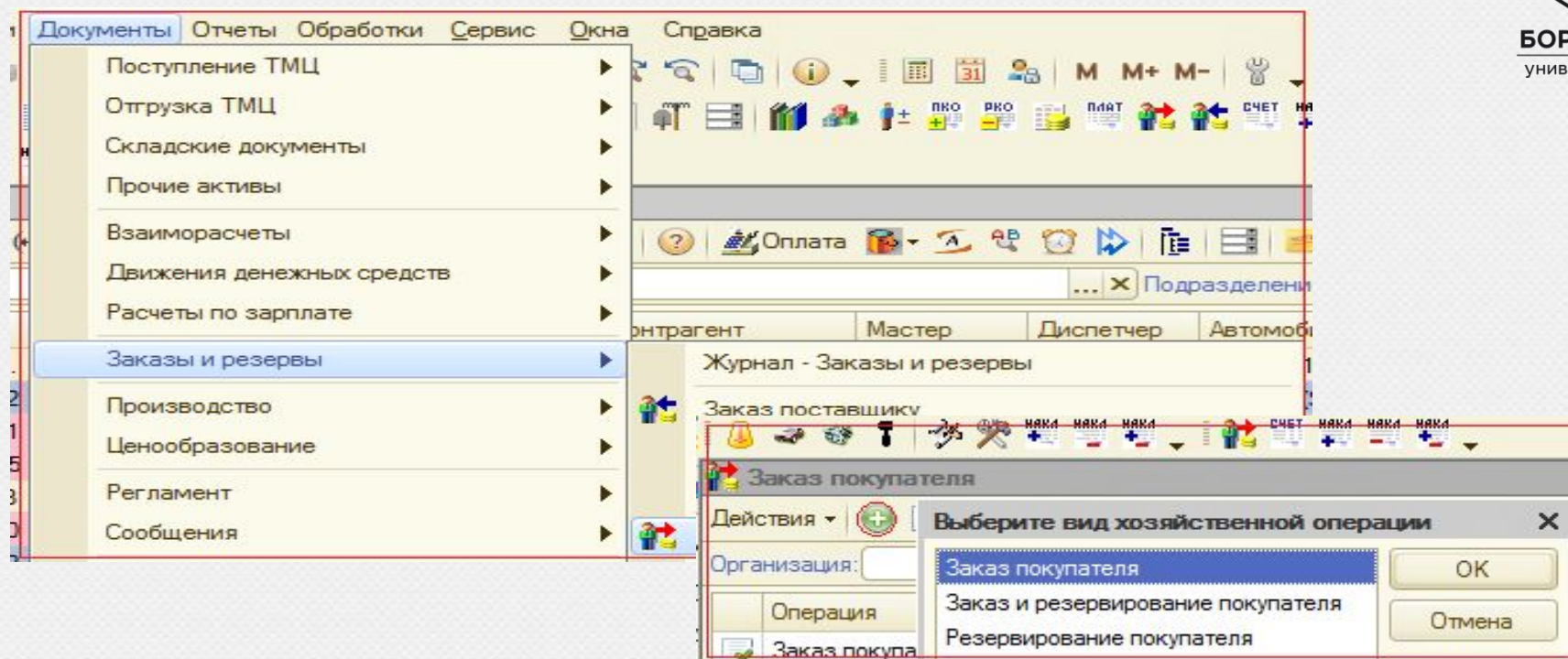


**БОРАВТО**  
университет



1. Производится выбор (проверка) общих реквизитов: **Инструкция по оформлению общих реквизитов для заказа поставщику.**
2. Производится выбор (проверка) контрагента (физ. лицо, юр. лицо, внутренние контрагенты).
3. Во вкладке «Товары» выбираются позиции, по которым произошел отказ в поставке. Товар, не требующий корректировки, удаляется из списка.
4. В графе «Количество» выставляется 0 либо то количество, в поставке которого отказали.
5. Производится запись и проведение документа.

## 9. Инструкция по оформлению заказа через смежный ДЦ



Данная процедура предназначена для оформления заказа на оригинальный товар от смежного ДЦ.

**Пример оформления:** Для ДЦ 1 необходимы оригинальные ТМЦ под клиента, данный товар необходимо заказать у официального дилера ДЦ 2.

1. РОЗЧ ДЦ 1 согласовывает оформление заказа с РОЗЧ ДЦ 2. В случае получения положительного согласия сотрудник (логист, РОЗЧ) ОЗЧ ДЦ 1 (оформитель заказа) создает документ в 1С: Альфа-Авто «Заказ покупателя» с видом хозяйственной операции «Заказ покупателя». **Путь:** Документы - Заказы и резервы - Заказ покупателя.



# 9. Инструкция по оформлению заказа через смежный ДЦ



**БОРАВТО**  
университет

Резервирование покупателя № от 20.11.2017 (РуденкоСергей) Новый \*

Операция | Цены и валюта | Действия | Перейти | (17:02:44) | Оплата

Документ №: от 20.11.2017 ООО "Дубль Н"; ДЦ 9 Января ОЗЧ; Руденко Сергей Евгеньевич; Руденко Сергей Евгеньевич

Контрагент: Руденко Сергей Евгеньевич Резервировать на: ДЦ Остужева\_3Ч\_Склад №1  
Договор: Продажа запчастей ДЦ Тамбов ОЗЧ ООО "СКС-Н" По договору долг контрагента составляет: 0,00 Руб  
Автомобиль: Основание:  
Тип заказа: Клиентский Макс. срок поставки: 27.11.2017  
Предоплата %: 0,00 Руб: 0,00 Срок снятия резерва: срок не определен

Товары (1 поз.) Валюта: Руб (1.0000) ИТОГО: 0,00

N	№ кат.	Номенклатура	Резерв	Остаток	Еди...	К.	Цена	Сумма	% с...	Скидка на ...	Процент с...	Сумма ски...	Всего	% Н...	НДС	Примечание	Произво...
1	82008...	Абсорбер бампера заднего...	1,000	1,000	шт		1,000							Без...			LADA

Карта: < нет > ; Скидка: < ... 1,000 Розни...

Комментарий: [Поиск] [Печать] [OK] [Записать] [Закрывать]

2. Сотрудник ДЦ 1 (оформитель заказа) производит заполнение документа по следующим параметрам:

2.1. Выбор общих реквизитов - **заполнение подразделения производится по ДЦ 2 (исполнитель заказа), заполнение организации производится по ДЦ 1 (оформитель заказа).**

2.1. Поле «Контрагент» - ФИО клиента по ДЦ 1.

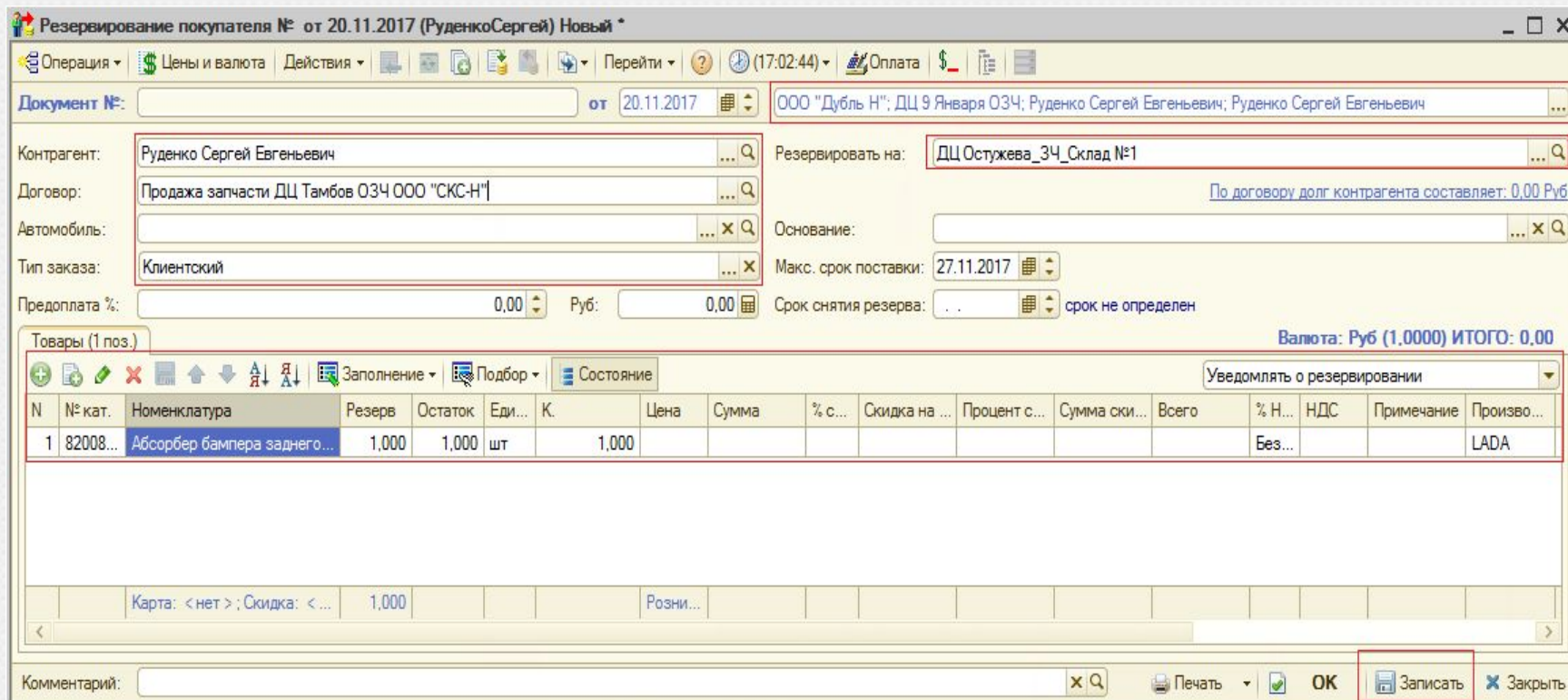
2.3. Поле «Договор» - заполнение производится по ДЦ 1 (оформитель заказа). **Шаблон оформления: Продажа запчастей ДЦ Наименование Организация.**

2.4. Поле «Тип заказа» - выбирается из списка по принадлежности.

2.5. Поле «Резервировать на» - выбирается склад ДЦ 2 (исполнителя заказа).

2.6. Поле «Предоплата» - указывается сумма предоплаты за ТМЦ.

# 9. Инструкция по оформлению заказа через смежный ДЦ



Резервирование покупателя № от 20.11.2017 (РуденкоСергей) Новый \*

Документ №: от 20.11.2017 ООО "Дубль Н"; ДЦ 9 Января ОЗЧ; Руденко Сергей Евгеньевич; Руденко Сергей Евгеньевич

Контрагент: Руденко Сергей Евгеньевич Резервировать на: ДЦ Остужева\_ЗЧ\_Склад №1

Договор: Продажа запчастей ДЦ Тамбов ОЗЧ ООО "СКС-Н" По договору долг контрагента составляет: 0,00 Руб

Автомобиль: Основание:

Тип заказа: Клиентский Макс. срок поставки: 27.11.2017

Предоплата %: 0,00 Руб: 0,00 Срок снятия резерва: .. срок не определен

Товары (1 поз.) Валюта: Руб (1.0000) ИТОГО: 0,00

N	№ кат.	Номенклатура	Резерв	Остаток	Еди...	К.	Цена	Сумма	% с...	Скидка на ...	Процент с...	Сумма ски...	Всего	% Н...	НДС	Примечание	Произво...
1	82008...	Абсорбер бампера заднего...	1,000	1,000	шт	1,000								Без...			LADA

Карта: < нет > ; Скидка: < ... 1,000 Розни...

Комментарий: x q Печать OK **Записать** x Закрыть

3. Сотрудник ДЦ 1 (оформитель заказа) через добавление (+) осуществляется подбор ТМЦ для заказа.
4. Сотрудник ДЦ 1 (оформитель заказа) производит запись документа и закрывает его.



## 9. Инструкция по оформлению заказа через смежный ДЦ



6. На основании заказа покупателя, сотрудник ДЦ 2 (исполнитель заказа) оформляет заказ поставщику по стандарту. **Инструкция по оформлению заказа поставщику.**

7. При поступлении товара на ДЦ 2 (исполнитель заказа), оформляется перемещение товара на ДЦ 1 (оформитель заказа). **Инструкция по оформлению перемещения клиентских резервов между ДЦ.**

8. ДЦ 1 после получения ТМЦ от ДЦ 2 обязан произвести снятие резервов.