

Работа с электронными ли нетрудоспособности



- **С 1 июля 2017 года медицинские учреждения могут оформлять электронные листки нетрудоспособности (ЭЛН) наравне с бумажными больничными. Что представляет собой система взаимодействия с ФСС по обмену сведениями в целях формирования электронных больничных? Как этот функционал работает в программах 1С? Рассказываем**



- **Что получают работодатели от введения электронных больничных**
- В общем, дивиденды неплохие. Начнем с того, что заполнение документов на компьютере удобнее и проще, поэтому бухгалтерам компаний не придется сталкиваться с ошибочно оформленными медиками больничными, бояться претензий ФСС и обращаться туда с запросами по поводу оплаты сомнительных листов.
- Во-вторых, бухгалтерам самим не придется руками вписывать информацию в листы нетрудоспособности, думать о цвете чернил, отсутствии ошибок и волноваться, чтобы не дрогнула рука.
- Об ошибочной переплате или недоплате пособия, исправлениях и изменениях информации в больничных можно уже не вспоминать. Понятно уже, что эта работа – нелегкий участок бухгалтерского труда, а перевод больничных в электронный формат его значительно облегчит. Не зря же пилотный проект ФСС в нескольких регионах, где новая система по обмену сведениями для выдачи ЭЛН проходила «обкатку», признан успешным.

Как работает система ЭЛН

Итак, **обмен сведениями** о страховых случаях по временной нетрудоспособности и материнству осуществляется с помощью Единой интегрированной информационной системы «Соцстрах» ФСС РФ (ЕИИС «Соцстрах»). Участниками этой системы являются:

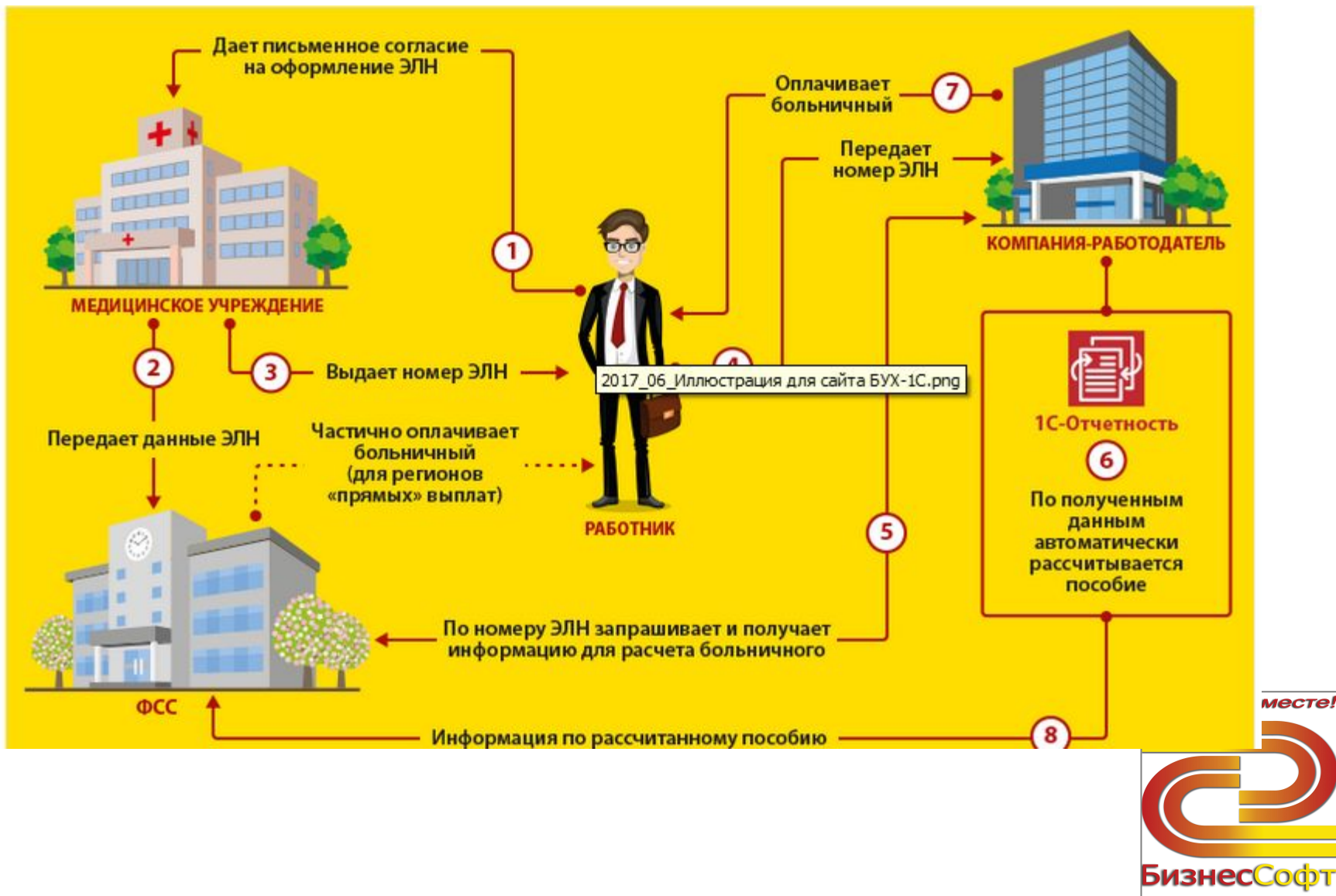
- страховщик – ФСС РФ
- страхователи (работодатели)
- медицинские организации (больницы, поликлиники) и федеральные государственные учреждения (бюро) медико-социальной экспертизы (МСЭ).

Оформлять ЭЛН медицинские организации могут при соблюдении двух условий:

- работник-застрахованное лицо дает на это письменное согласие;
- медицинская организация и страхователь-работодатель являются участниками системы информационного взаимодействия с ФСС по обмену сведениями в целях формирования ЭЛН.



Взаимодействие по обмену сведениями в целях формирования ЭЛН



- Работодатели могут **взаимодействовать с ФСС по поводу ЭЛН [прямо из программ 1С](#)**. Реализация в программных продуктах 1С:
- **Для хозрасчета:**
- **«1С:Бухгалтерия 8» с релиза 3.0.51.14**
- **«1С:Зарплата и Управление персоналом» с релиза 3.1.2.293**
- **Для бюджета**
- **«1С:Зарплата и кадры бюджетного учреждения 8» ред. 1**
- **«1С:Зарплата и кадры государственного учреждения 8» ред. 3**

- **В программах фирм «Камин»**
- Кроме этого можно **[открыть личный кабинет](#)** на сайте ФСС РФ. В личном кабинете работодатели смогут получать уведомления о поступлении ЭЛН и в электронном виде заполнять данные по больничному со своей стороны (раздел «Заполняется работодателем»).

- **Минимальные требования**
- Версия платформы: 8.3.10 или выше.
- Версия конфигурации: ЗУП 3.1.2.293 и выше.
- Подключение к ["1С-Отчетность"](#) (или [подключение сертификата ФСС для ЭЛН](#)). Для пользователей, использующих "1С-Отчетность", настройка сертификата ФСС для ЭЛН производится автоматически (без участия пользователя).


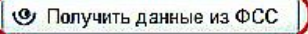
Документ "Больничный лист"

← → ☆ Больничный лист 0000-000001 от 21.06.2017 * ×

Провести и закрыть Записать Провести Выплатить Еще ?

Месяц: Июнь 2017 Дата: 21.06.2017 Номер: 0000-000001

Сотрудник: Горбунков Семен Семенович

Номер ЛП: 126887214765  

Главное Оплата Начислено (подробно)

Является продолжением листка нетрудоспособности: [Выбрать листок нетрудоспособности...](#)

Причина нетрудоспособности: (01, 02, 10, 11) Заболевание или травма (кроме травм)

Освобождение от работы с: .. по: ..

Учитывать заработок предыдущих страхователей

Рассчитать зарплату за Июнь 2017 ? Доплачивать до 100,00 % среднего заработка за время нетрудоспособности

Начислено	Удержано	Средний заработок
Всего: 0,00	НДФЛ: 0,00	0,00
за счет работ: 0,00		
за счет ФСС: 0,00		

⚠ Документ не рассчитан

Выплата: С зарплатой Дата выплаты: 05.07.2017

Корректировка выплаты: 0,00 ?

Пособие рассчитывается исходя из сведений о зарплатке и стаже сотрудника, хранящихся в базе пользователя

← → ☆ **Больничный лист 0000-000001 от 21.06.2017** ×

Провести и закрыть **Записать** **Провести** **Выплатить** **Еще** ▾

Месяц: Дата: Номер:

Сотрудник:

Номер ЛН: **Получить данные из ФСС** **Заполнены данные ЛН №126887214765**

Главное **Оплата** **Начислено (подробно)**

Является продолжением листка нетрудоспособности: [Выбрать листок нетрудоспособности...](#)

Причина нетрудоспособности: по: 4 дн.

Учитывать заработок предыдущих страхователей

Рассчитать зарплату за Июнь 2017 ? Доплачивать до % среднего заработка за время нетрудоспособности

Начислено	Удержано	Средний заработок
Всего: <input type="text" value="2 958,92"/>	НДФЛ: <input type="text" value="385,00"/>	<input type="text" value="739,73"/>
за счет работ: <input type="text" value="2 219,19"/>		
за счет ФСС: <input type="text" value="739,73"/>		

Данные о заработке неполные. Для ввода недостающих данных используйте команду «Изменить»

Выплата: Дата выплаты:

Корректировка выплаты: ?

← → ★ **Больничный лист 0000-000001 от 21.06.2017**

Месяц:

Сотрудник:

Номер ЛН:

 Заполнены данные ЛН №126887214765 от 20.06.2017

Является продолжением

Причина нетрудоспособности:

Освобождение от работы с:

Учитывать заработок пре

Рассчитать зарплату за

Начислено

Всего:

за счет работ:

за счет ФСС:

Выплата:

Корректировка выплаты:

Дата выдачи:
 дубликат

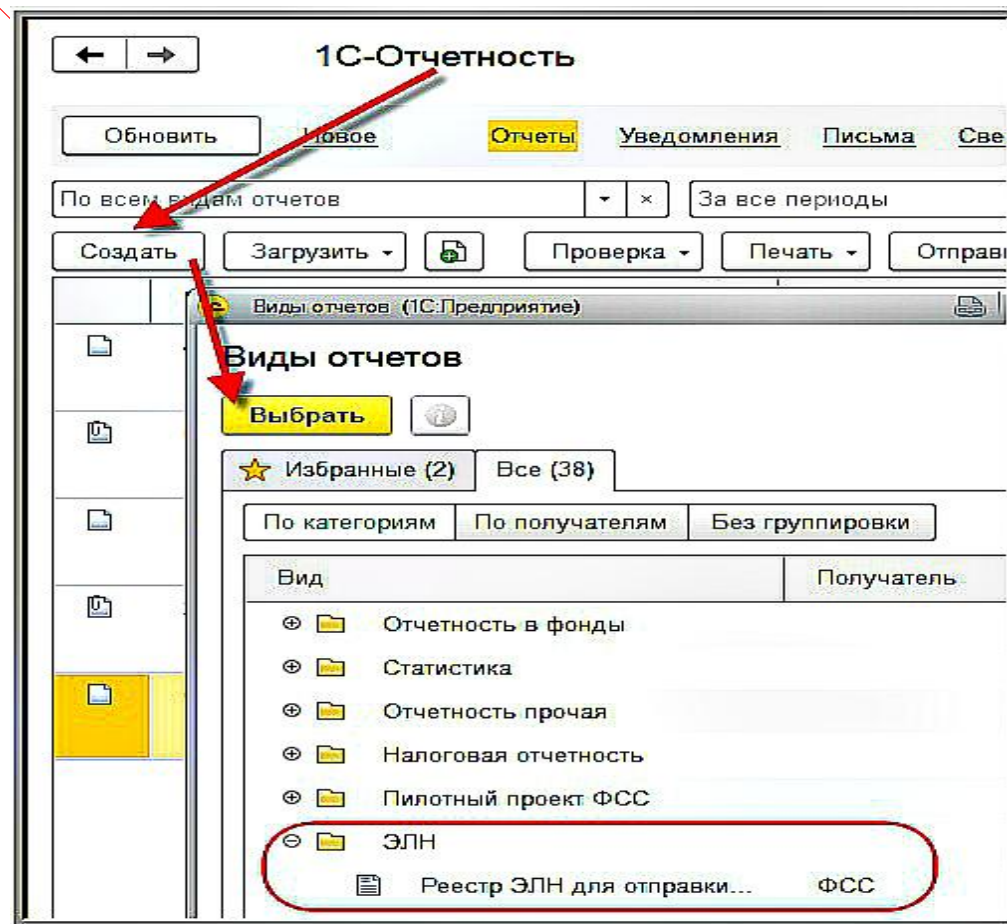
Причина нетрудоспособности: доп. код: код изм.:

Медицинская организация: ОГРН: 1037726008110, Адрес: Москва

Освобождение от работы

Дата начала:	Дата окончания:	Должность врача:	Фамилия и инициалы врача:
<input type="text" value="20.06.2017"/>	<input type="text" value="23.06.2017"/>	<input type="text" value="врач-терапевт"/>	<input type="text" value="Сидоров АА"/>
<input type="text" value=".."/>	<input type="text" value=".."/>	<input type="text"/>	<input type="text"/>
<input type="text" value=".."/>	<input type="text" value=".."/>	<input type="text"/>	<input type="text"/>
<input type="text" value=".."/>	<input type="text" value=".."/>	<input type="text"/>	<input type="text"/>

Создание и отправка реестра ЭЛН в ФСС



по кнопке **Заполнить** таблица заполняется всеми ЭЛН, которые еще не были отправлены;

по кнопке **Добавить** можно выбрать конкретные ЭЛН, которые необходимо отправить в ФСС.

← →

Реестр ЭЛН для отправки в ФСС (создание) *

Провести и закрыть
Записать
Провести
 Обновить вторичные данные
Еще ▾

Организац

ООО "Современные техн ▾

Дата:

Номер:

Статус документа:
 ▾
 Ответственный:
 ▾

Сведения о страхователе

Рег. номер ФСС:

Доп. код:

Код подчиненности:

Руководитель:
 ▾

Главный бухгалтер:
 ▾

Добавить

Заполнить

Еще ▾

Листок нетрудоспособности	№ ЛН	Сотрудник
Больничный лист 0000-000001 от 21.06.2...	126887214765	Горбунков Семен Семенович

Для просмотра дополнительной информации об ЭЛН, которая будет отправлена в ФСС, можно дважды щелкнуть по строке с этим ЭЛН



← → **Сведения о листке нетрудоспособности 126887214765 из реестра...** ×

Листок нетрудоспособности: **Больничный лист 0000-000001 от 21.06.2017** Номер: 126887214765

Сотрудник: Горбунков Семен Семенович

СНИЛС: 000-000-600 15 ИНН:

Страховой стаж, лет: 11 месяцев: 5

Страховой стаж расширенный, лет: 0 месяцев: 0

Оплата

Оплачиваемый период с: 20.06.2017 по: 23.06.2017

Оплата за счет ФСС с: 23.06.2017 по: 23.06.2017

Условия исчисления:

Средний дневной заработок: 739,73

База для расчета среднего заработка: 540 000,00

Сумма оплаты за счет работодателя: 2 219,19

Сумма оплаты за счет ФСС: 739,73

Дополнительно

Приступить к работе с: 24.06.2017

Акт формы Н-1 от:

Дата начала работы в организации:

Вид занятости: Основное место работы

Хэш: A9C4F692077878B6026013AD41EAAA86

Перед отправкой документ необходимо провести. При проведении документа выполняется проверка заполнения обязательных полей. Для отправки реестра в ФСС необходимо нажать кнопку *Отправить реестр в ФСС*

← →
Реестр ЭЛН для отправки в ФСС (создание) *
×

Провести и закрыть
Записать
Провести
Обновить вторичные данные
Отправить реестр в ФСС
Выгрузить ▾
Еще ▾

Организация: ▾ Дата: №:

Статус документа: ▾ Ответственный: ▾

Сведения о страхователе


Рег. номер ФСС: Доп. код: Код подчиненности:

Руководитель: ▾ Главный бухгалтер: ▾

Добавить
↑ ↓
Заполнить
Еще ▾

Листок нетрудоспособности	№ ЛН	Сотрудник
Больничный лист 0000-000001 от 21.05.2017	126887214765	Горбунков Семен Семенович

Возможности сервиса 1С-Отчетность



Сервис «1С-Отчетность» – это современный и удобный функционал отправки отчетности и взаимодействия с контролирующими органами, **встроенный в «1С:Бухгалтерию» и другие программы 1С**

Отправка электронной отчетности в основные контролирующие органы: **ФНС, ПФР, ФСС, Росстат, Росалкогольрегулирование и Росприроднадзор**

ФНС







ПФР

ФСС

Росстат

ФСРАР

РПН



**«Мне как бухгалтеру необходимо в работе ...
сдавать отчетность через Интернет во все контролирующие органы»**

- **1С-Отчетность**-это сервис, предназначенный для отправки электронной отчетности и других видов электронного документооборота между предприятием и контролирующими органами по телекоммуникационным каналам связи непосредственно из программ «1С». Для пользователей, использующих "1С-Отчетность", настройка сертификата ФСС для ЭЛН производится автоматически (без участия пользователя). С помощью сервиса 1С-Отчетность **создается и отправляется реестр ЭЛН в ФСС.**

Для ИП -**1200 рублей** (лицензия на 1 год)

Для ООО-**1950 рублей** (лицензия на 1 год)

Скидки для группы компаний.

Электронный листок нетрудоспособности. Взаимодействие с ФСС

КАДРОВЫЙ УЧЕТ И РАСЧЕТЫ С ПЕРСОНАЛОМ В ПРОГРАММАХ 1С

- Кадровый учет и расчеты с персоналом в программах 1С
 - Новое в справочнике
- Кадровый учет
- Расчеты с персоналом
 - Расчет заработной платы при различных системах оплаты труда
 - Начисление заработной платы
 - Начисления по окладам и тарифным ставкам
 - Начисления по сдельным расценкам
 - Начисления на комиссионной основе
 - Расчет заработной платы военнослужащих
 - Расчет заработной платы госслужащих
 - Начисление доплат и надбавок компенсационного характера
 - Начисление оплаты за работу в праздничные и выходные дни
 - Начисление оплаты за сверхурочную работу
 - Начисление премий, доплат и надбавок стимулирующего характера
 - Расчеты по отпускам
 - Расчеты по командировкам

Электронный листок нетрудоспособности. Взаимодействие с ФСС

Общая схема

Обмен **электронными листками нетрудоспособности** (далее **ЭЛН**) с ФСС заключается в следующем:

- лечебное учреждение при выдаче сотруднику листка нетрудоспособности отправляет всю информацию о нем в ФСС;
- работодатель при предъявлении сотрудником этого больничного получает по номеру листка все его данные из ФСС непосредственно из программы;
- по полученным данным в программе автоматически рассчитывается пособие;
- работодатель отправляет информацию по рассчитанным листкам нетрудоспособности обратно в ФСС.

Далее более подробно описаны возможности программы "1С:Зарплата и управление персоналом 8" (ред. 3.1) по работе с обменом с сервером ФСС.

Минимальные требования

- Версия платформы: 8.3.10 или выше.
- Версия конфигурации: ЗУП 3.1.2.293 и выше.

РЕЗУЛЬТАТЫ ПОИСКА

Вернуться на старую

Оставить от

тификатов обмена с ФСС

по использованию сервиса "1С-Отчетность"

справочнике

се «1С-отчетность»

ение к электронному документообороту

а в налоговые органы и Росстат

сть в Фонд социального страхования

вка отчета 4-ФСС

рование и отправка реестра больничных листов в

ойка сертификатов обмена с ФСС:

сть в Пенсионный фонд Российской Федерации

сть в Росалкогольрегулирование

а отчетности в Росприроднадзор

сть в Федеральную таможенную Службу

ие ответа по отчетности ФСС/РАР/РПН/ФТС, если
л получен автоматически

проверка регламентированных отчетов

а отчетности НФО в Банк России

эционное взаимодействие с контролирующими

4

струкции

шлю

РУКОВОДСТВО ПО ИСПОЛЬЗОВАНИЮ СЕРВИСА "1С-ОТЧЕТНОСТЬ"

Настройка сертификатов обмена с ФСС

Дата публикации

Использован ре

При подключении к сервису "1С-Отчетность" настройка электронного документооборота с ФСС выполняется автоматически, если среди документооборота был указан орган ФСС (подробнее см. Подключение к электронному документообороту). В дальнейшем, может возникнуть необходимость изменения настроек вручную.

Необходимость ручной настройки может возникнуть только в случае, если абонент не является пользователем "1С-Отчетности", например абонентов компании Такском, а также тех пользователей, которые имеют изданный доверенным удостоверяющим центром сертификат и отчетность из приложений фирмы "1С".

Действия по настройке сертификатов обмена с ФСС:

1. Убедитесь, что на вашем компьютере установлены сертификаты (как правило, их предоставляет оператор электронного документооборота).

- сертификат открытого ключа подписи ответственного лица организации, имеющего право подписи отчетности в ФСС РФ,
- сертификат Головного удостоверяющего центра (папка **Доверенные корневые сертификаты**),
- корневой сертификат УЦ ФСС РФ (папка **Доверенные промежуточные сертификаты**),
- сертификат открытого ключа подписи уполномоченного лица ФСС РФ для шифрования отчета и проверки квитанции (папка **Доверенные сертификаты пользователей**),
- при обмене в электронном виде данными листов временной нетрудоспособности гражданина (ЭЛН) - сертификат открытого ключа подписи уполномоченного лица ФСС РФ для шифрования ЭЛН (папка **Другие пользователи**).

Данные сертификаты можно скачать с официальных сайтов Госуслуг и ФСС по следующему адресу:

<https://e-trust.qosuslugi.ru/>

11 октября 2017 года в 10:00

Гостиничный комплекс «Волга»

(ул. Юношеская, 1)

- **В программе семинара:**
- «Зарплатная» отчетность в программах 1С и КАМИН.
- Электронный больничный-2017: информационный обмен с порталом ФСС, расчет в программах 1С и КАМИН.
- НДС, основные средства – новации законодательства, новый уровень автоматизации учета в "1С:Бухгалтерии 8".
- 54-ФЗ, онлайн-кассы, решения "1С" для розничной торговли. Особенности работы в новых условиях на практических примерах.
- Проверка контрагентов, оперативная сверка счетов-фактур, автозаполнение реквизитов и другие полезные сервисы 1С:ИТС.
- Учебный центр 1С: возможности изучения программ 1С, осенний набор на курсы программирования для подростков и робототехнику для младших школьников.
- Развитие и поддержка решений для государственных учреждений.



Благодарим за внимание

НАШ ТЕЛЕФОН (4942)35-09-75

