



**Презентация к
уроку
математики
«Состав числа
12»**

**Составитель:
Федулеева Г.А.,
учитель
начальных
классов
ГБОУ СО
«Школа –
интернат АОП г.
М**

На уроке математики

Будьте очень вы внимательны!

Что учили - повторим,

Все что знаем - обобщим.

Будем с вами мы считать,

Вычитать и прибавлять.



Математически

й

ДИКТАНТ

$$9 + \square = 11$$

$$3 + \square = 11$$

$$6 + \square = 11$$

$$4 + \square = 11$$

$$7 + \square = 11$$

$$2 + \square = 11$$

$$5 + \square = 11$$

$$8 + \square = 11$$

Проверь себя:

2, 5, 4, 6, 8, 7, 9, 3



Что узнаем нового
на уроке?

Состав
числа

12

Это



и о.

12 МЕСЯЦЕВ		
ДЕКАБРЬ	ЯНВАРЬ	ФЕВРАЛЬ
МАРТ	АПРЕЛЬ	МАЙ
ИЮНЬ	ИЮЛЬ	АВГУСТ
СЕНТЯБРЬ	ОКТЯБРЬ	НОЯБРЬ

Давай повторим с тобой все 12 месяцев в году.

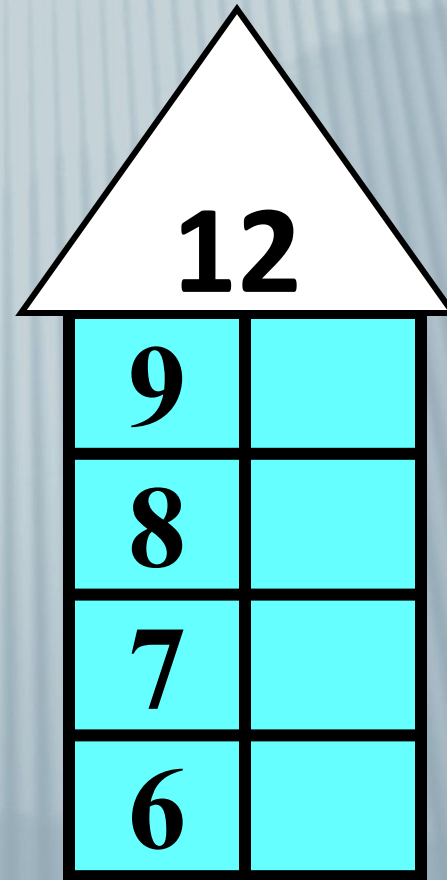
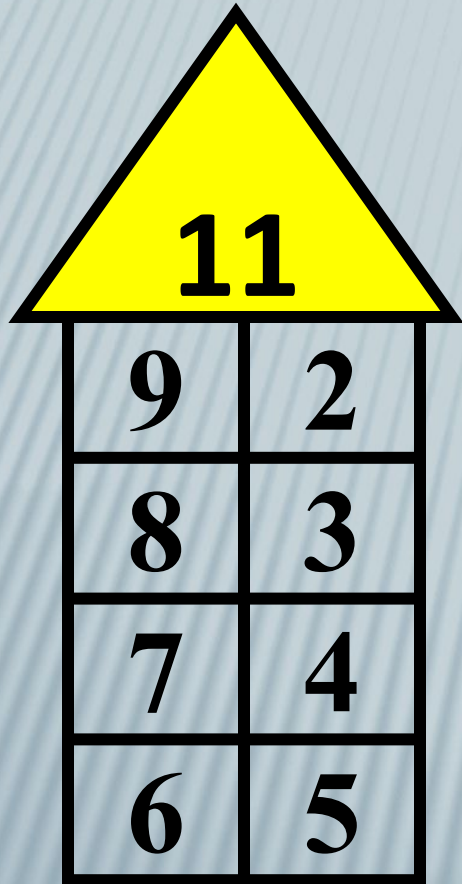


Физминутка



Дети по лесу
гуляли,
За природой
наблюдали,
Вверх на солнце
посмотрели,
И их лучики
согрели

Состав чисел



Думаем вместе



Думаем вместе



9



3

Думаем вместе



8



4

Думаем вместе



7



5

Думаем вместе

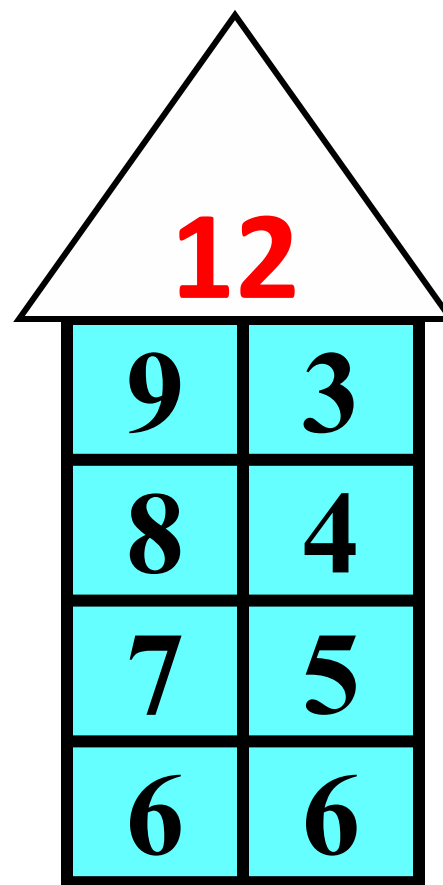
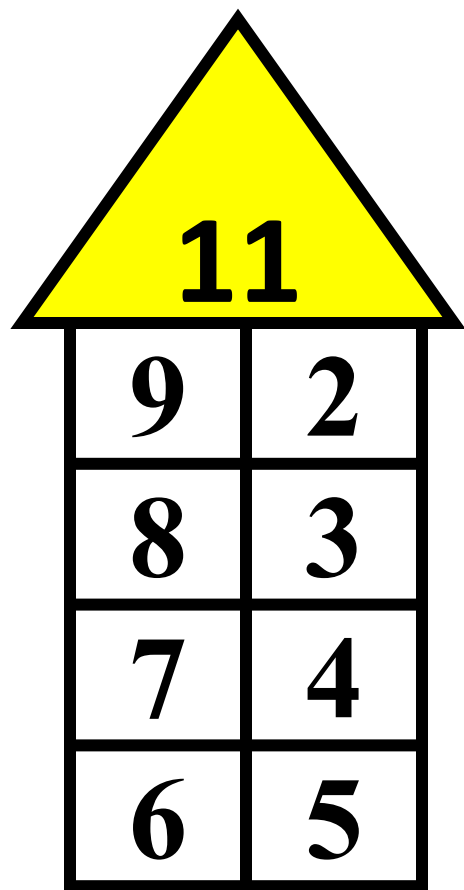


6




6

Запомни состав чисел:



В двух коробках 12 карандашей. Если в одной коробке 7 карандашей, то сколько карандашей в другой коробке?



Итог урока

**Что нового
узнали на
уроке?**

**Состав
какого
числа
изучали?**

