

Социологическое исследование на тему «Образ жизни современного российского студенчества»

Матросов Георгий

Белых Ярослав

Группа ЭЗ-32

Под образом жизни современной молодежи следует понимать совокупность важнейших элементов, повседневно окружающих ее: общение, учеба, труд, отдых, выбор, предпочтения, отношения и т.д.

Следует подчеркнуть, что молодёжь является неоднородной социальной общностью. Социальные позиции занимает не молодёжь в целом, а те или иные группы молодежи, различающиеся по своему возрасту, образованию, социальному происхождению. Особую роль в духовно-нравственном развитии личности, становлении молодого поколения играют общечеловеческие ценности.

Современный мир, с одной стороны, предоставляет большие возможности для самореализации личности, с другой стороны, заставляет каждого человека более активно и ответственно относиться к выбору образа своей жизни. Современная студенческая молодежь - это те люди, которые будут определять направление развития нашего общества через 15-20 лет, поэтому изучение их представлений о своей жизни дает возможность заглянуть в будущее. Особый интерес вызывают представления молодежи о своей будущей работе и профессиональной карьере. От того, какое место они собираются ей отводить в своей жизни, в очень большой степени зависит развитие экономики и культуры страны в целом. Таким образом, исследование образа жизни студенческой молодежи в рамках современной экономической и социальной ситуации в стране представляет весьма значимый интерес.

Целью исследования является изучение образа жизни современной студенческой молодежи через описание жизни в целом, а также отдельных ее сфер: образования, семьи, работы, досуга.

Для реализации этой цели были сформулированы следующие задачи:

- исследовать взаимосвязь категорий «образ жизни», «ценности» и «ценностные ориентации»;
- установить основные факторы, определяющие образ жизни студентов;
- изучить особенности формирования ценностей и ценностных ч ориентаций у студенческой молодежи в зависимости от основных социокультурных изменений;
- изучить особенности и основные черты образа жизни американского студенчества; г
- выявить общее и особенное в содержании ценностных ориентаций, определяющих образ жизни студентов России;

Пол



■ Мужской ■ Женский

Женский – 99 (55,9%)
Мужской – 78 (44,1%)

Возраст



■ 15-17 ■ 18-20 ■ 21-25

15-17 – 14 (7,9%)
18-20 – 157 (88,7%)
21-25 – 6 (3,4%)

Всего мы опросили 177 человек.

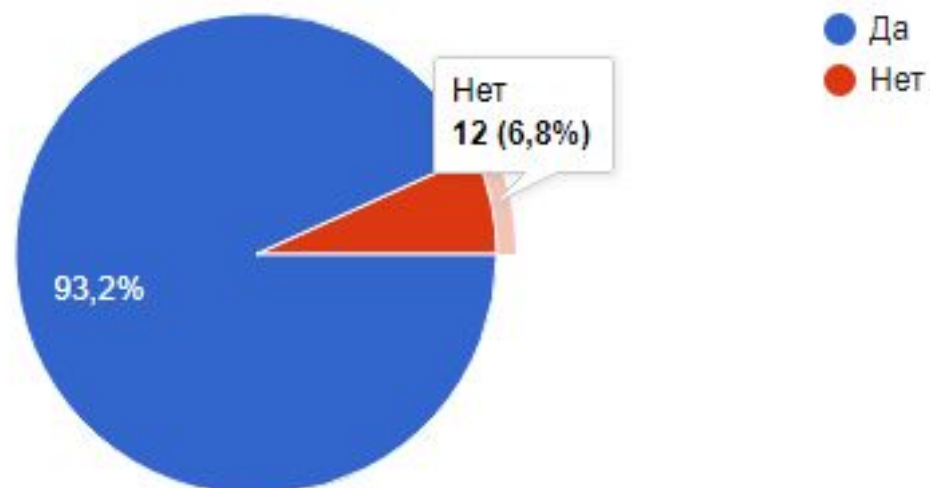
Большая часть входит в возрастную категорию 18-20 лет.

А мужчин и женщин было опрошено почти поровну, но женщин, все-таки больше.

Являетесь ли Вы студентом?

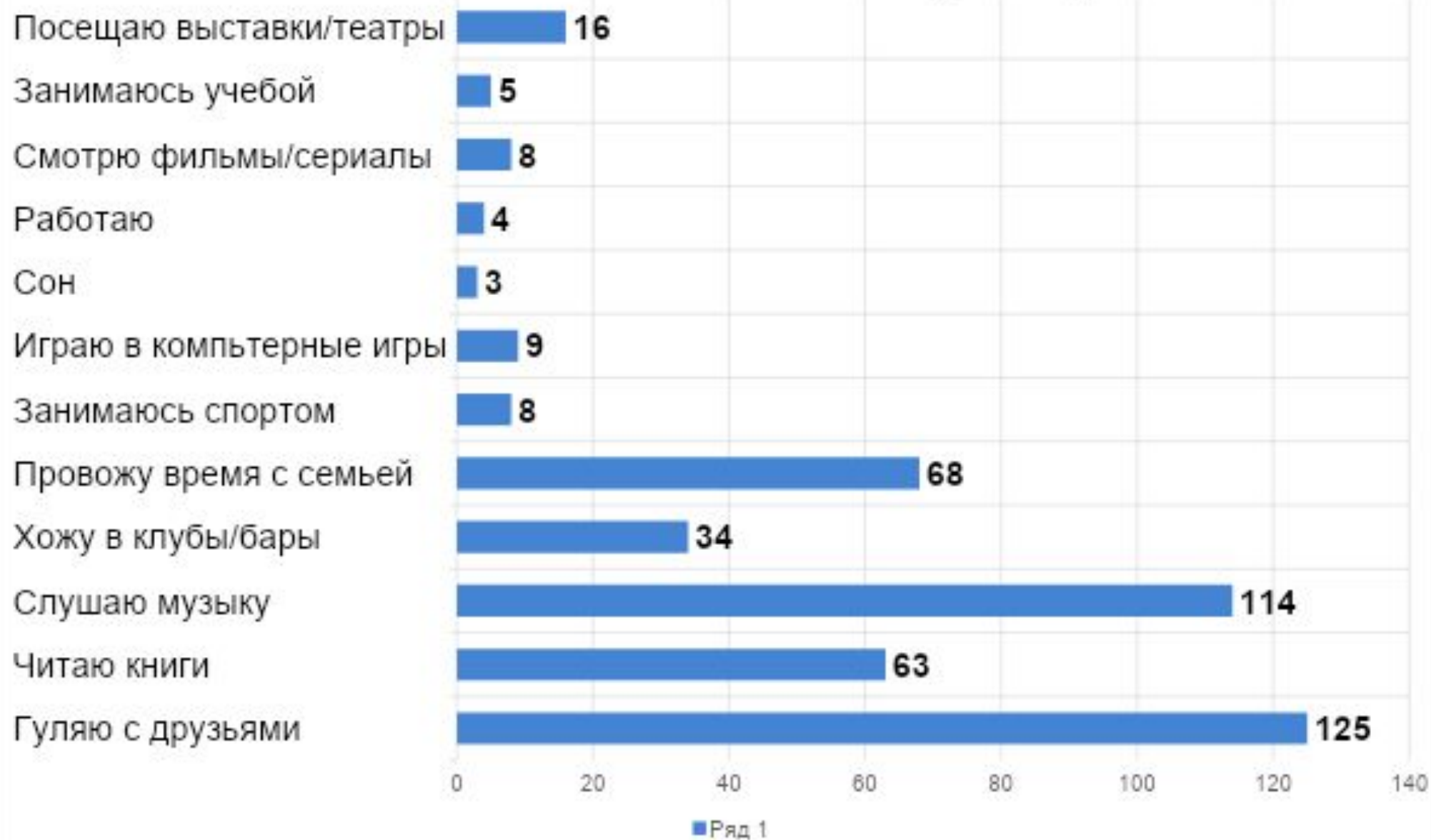
177 ответов

Да – 165 (93,2%)
Нет – 12 (6,8%)

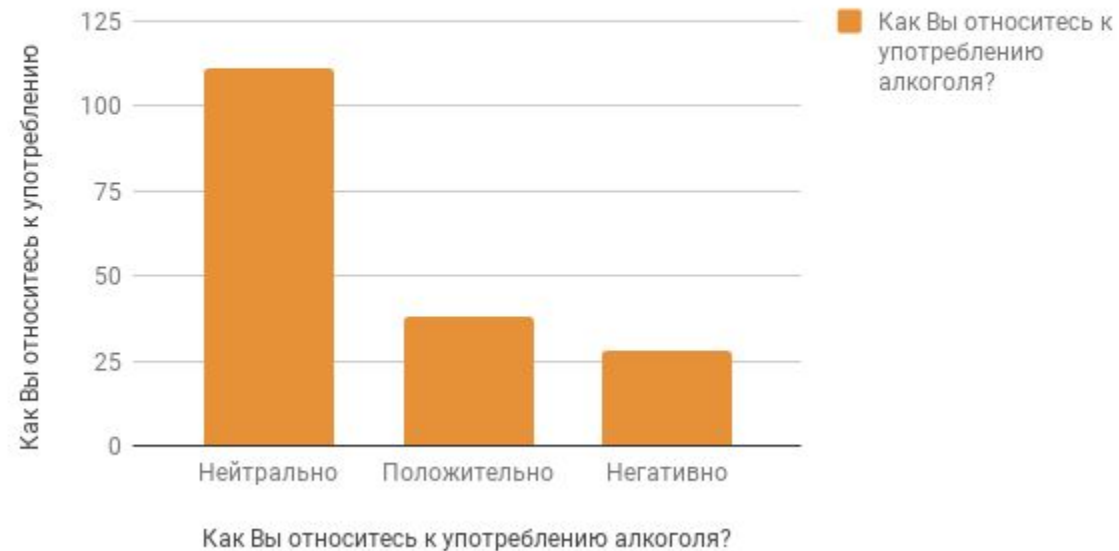


В ходе исследования выяснилось, что некоторые респонденты (12 из 177) не являются студентами. Возможно, они только готовятся ими стать.

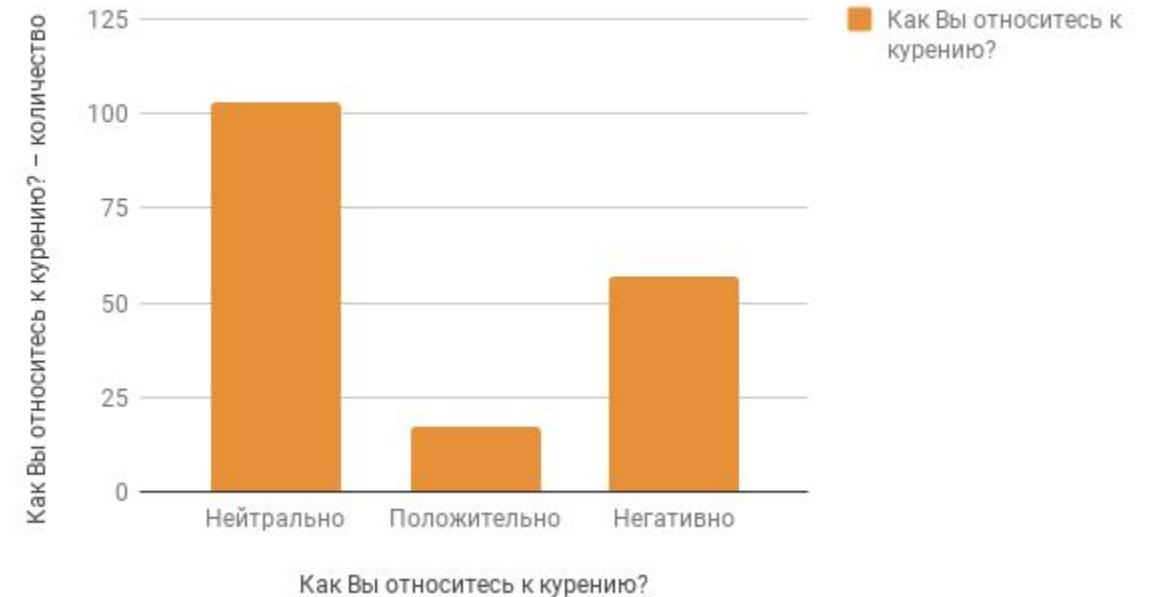
Чем Вы занимаетесь в свободное время?



Как Вы относитесь к употреблению алкоголя? – количество

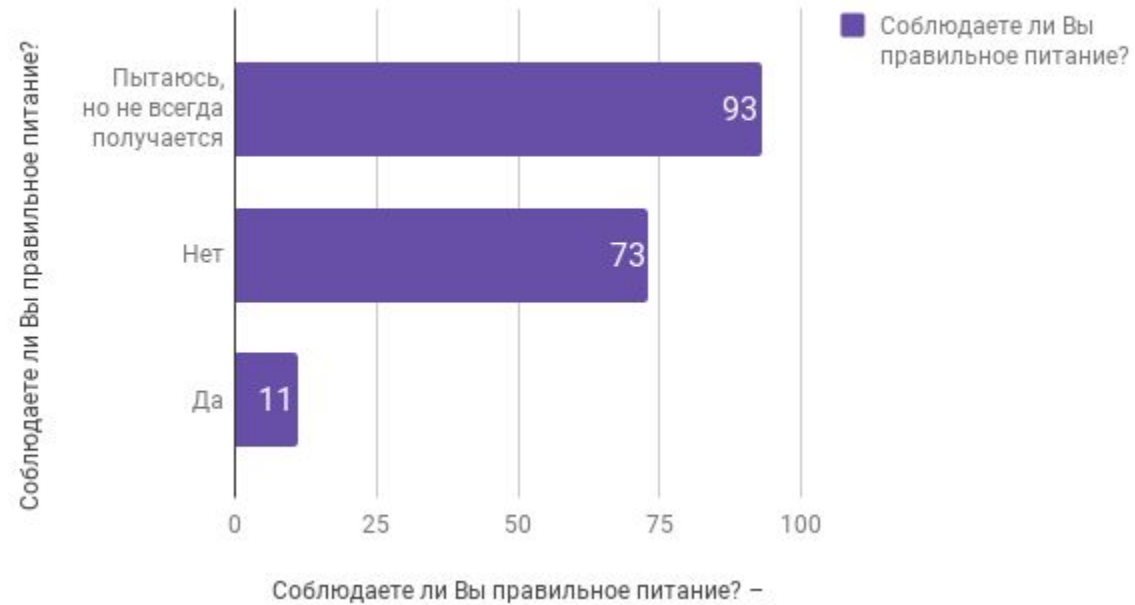


Как Вы относитесь к курению? – количество

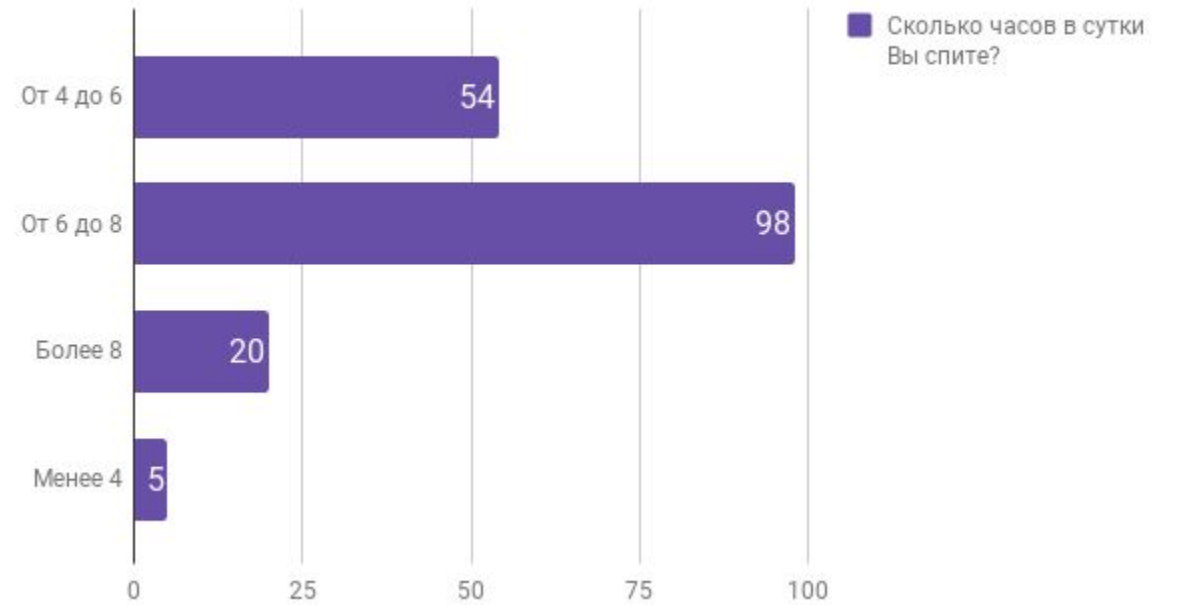


По результатам опроса большинство людей относится нейтрально к употреблению алкоголя и курению, а это значит, что студенты ведут достаточно не скромный образ жизни. Также заметим, что к курению негативно относятся больше людей, чем к употреблению алкоголя.

Соблюдаете ли Вы правильное питание? – количество

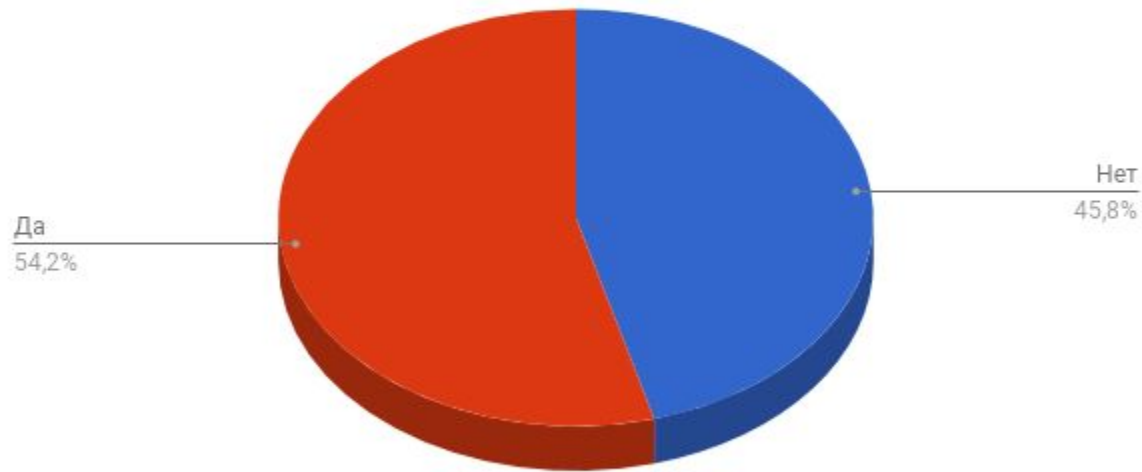


Сколько часов в сутки Вы спите? – количество

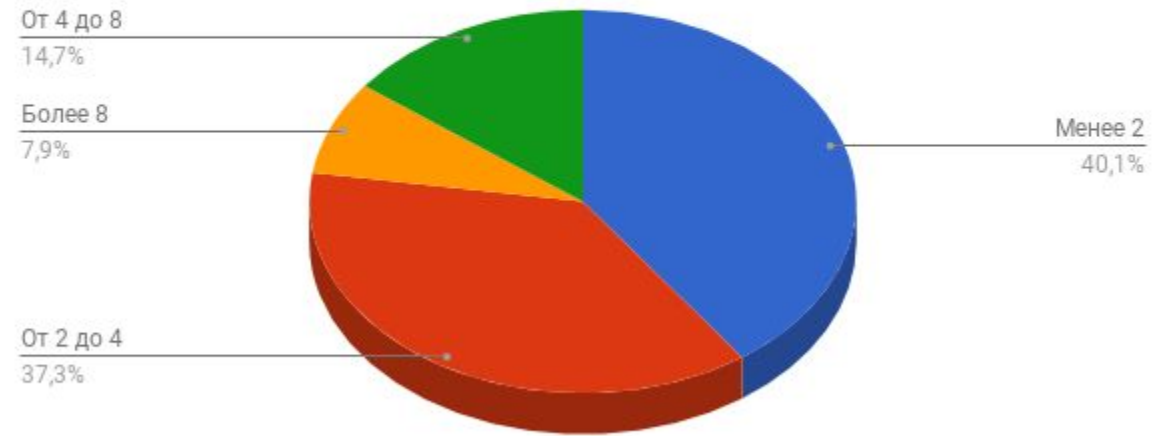


С помощью этих вопросов мы выяснили, что очень мало студентов следят за своим здоровьем, как это рекомендуют делать врачи.

Занимаетесь ли Вы спортом? – количество



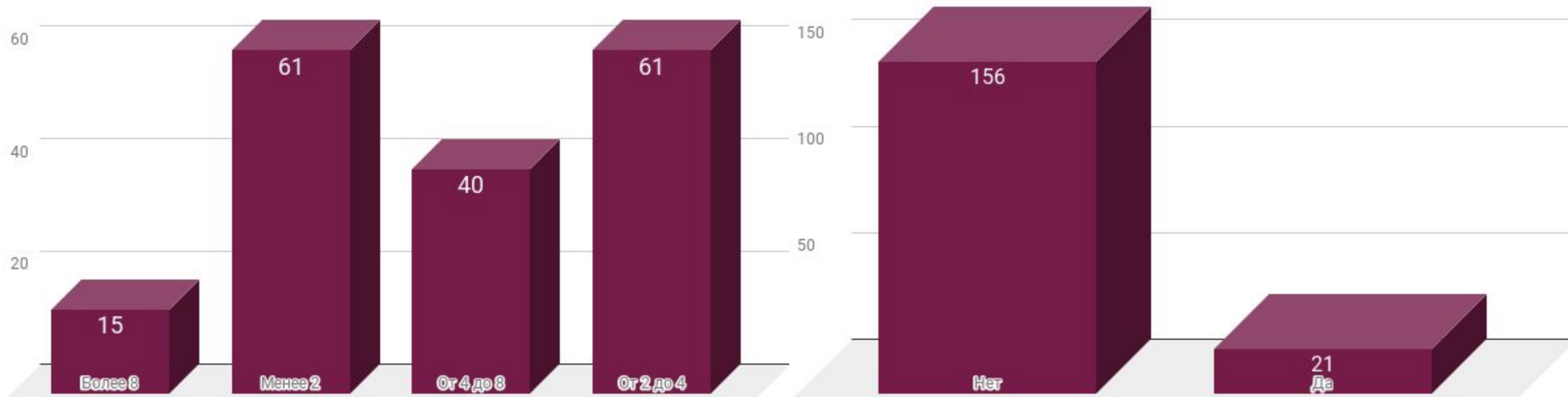
Сколько часов в неделю у Вас занимают физические упражнения? – количество



На диаграммах видно, что большинство респондентов занимаются спортом и уделяют достаточно времени физическим упражнениям. Но приблизительно 40% опрошенных предпочитают спорту другие занятия.

Сколько часов в день Вы тратите на самостоятельную работу (д/з, подготовка к к/р и т.д.)? – количество

Посещаете ли Вы какие-либо дополнительные занятия/курсы?



156 из 177 человек не посещают какие-либо дополнительные занятия.

Диаграмма показывает, что одинаковое количество человек тратит на учебу менее 2 часов и от 2 до 4 часов в день.

Больше 8 часов тратят на учебу небольшое количество человек.

Дополнительные занятия/курсы:

- Иностранные языки – 7
- Программирование – 1
- Технопарк – 1
- Педагогические курсы – 1
- Преподавание – 1
- Психология – 1
- Танцы – 1

Что для Вас главное в жизни? (Выбрать не более 3 вариантов)

177 ответов

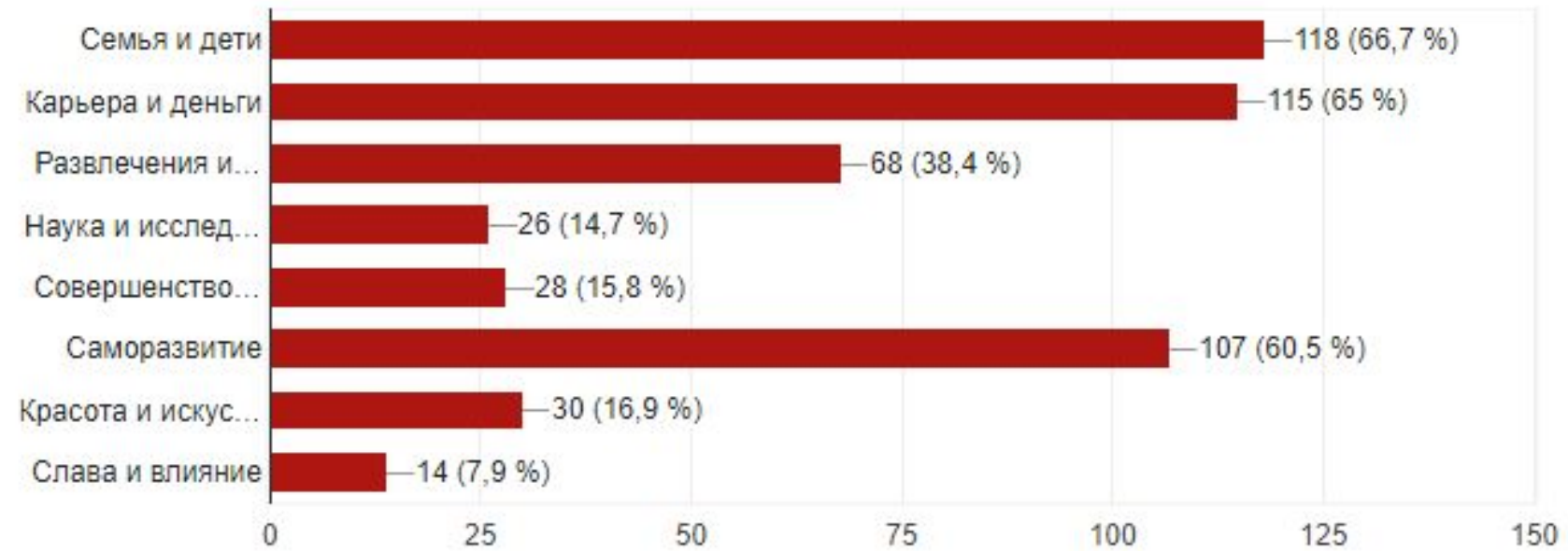
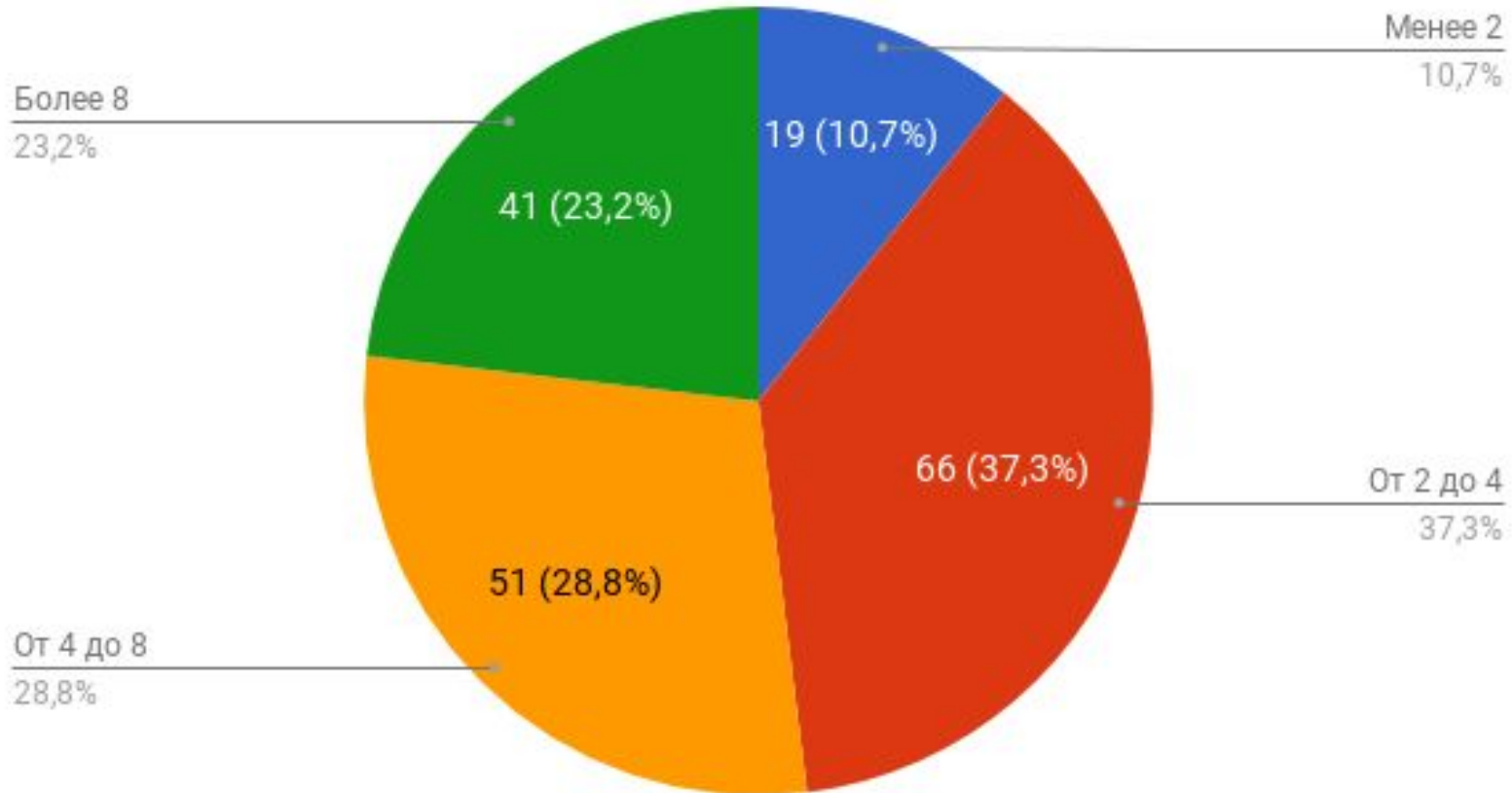


Диаграмма показывает, что, в основном, для студентов главное в жизни – семья и дети, карьера и деньги, саморазвитие, развлечения и отдых, а потом уже красота и искусство, совершенствование мира, наука и исследования.

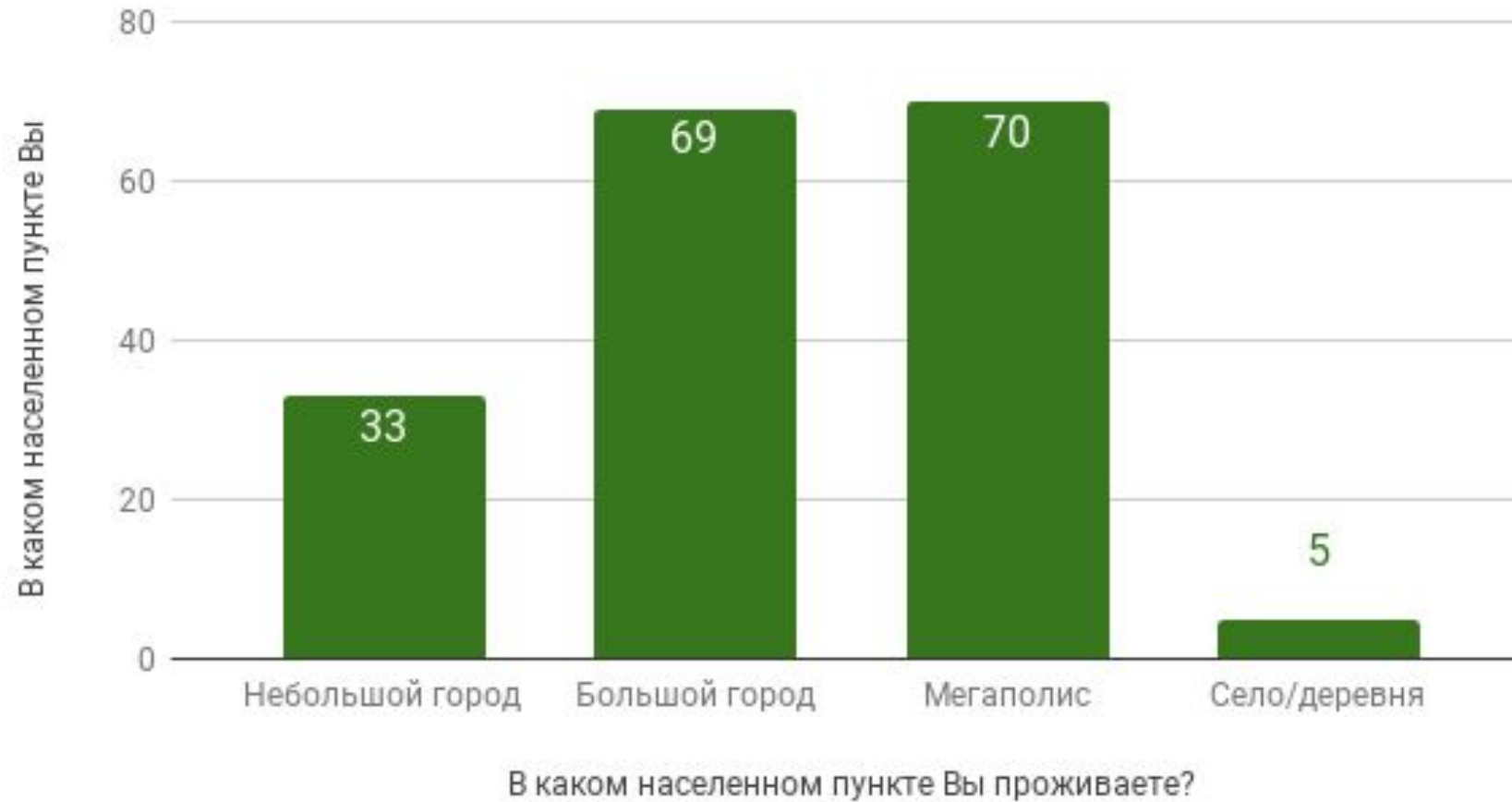
Слава и влияние интересуют наименьшее количество студентов.

Сколько часов в сутки Вы проводите в социальных сетях?



В наше время очень развито общение в интернете. Живое общение заменяется виртуальным, поэтому люди проводят очень много время в социальных сетях. Иногда это единственный способ связи с человеком. Но исследование показало что 19 из 177 человек все еще отдают предпочтение живому общению.

В каком населенном пункте Вы проживаете?



Большинство студентов живет в больших городах и мегаполисах, что тоже сильно влияет на их образ жизни.

