




Будинок майбутнього

Проект “Я - архітектор”



Бондар Д.О.- 9 – а клас





Зовнішній вигляд будинку

Існує безліч ідей майбутнього будинку, який намагаються реалізувати не тільки на папері, але і на практиці, багато архітектори і дизайнери в усьому світі. Серед найсміливіших проектів можна зустріти підземні, плавучі або телескопічні будинки, будинки за типом конструкторів лего, прозорі будинки та будинки на деревах.

Серед найпоширеніших тенденцій – будинок майбутнього обтічної форми, без гострих кутів, максимально природно вписаний у навколишній ландшафт.





Будинок № 1

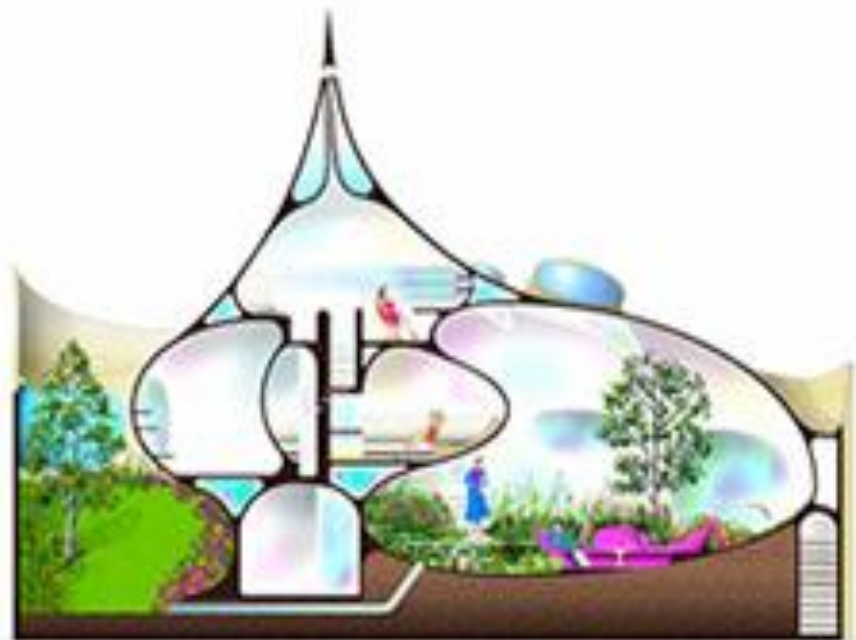






Будинок № 2








Будинок № 3







Матеріали, особливості архітектури та інтер'єру


- Будинок № 1

Будинок майбутнього компанії AR Technic весь складається з плавних ліній і форм, як зовні, так і всередині будівлі. Обтічні форми стін, стелі, стін та перекриттів, дверних і віконних прорізів плавно перетікають один в одного, об'єднуючи внутрішній простір в гармонійний інтер'єр.

Будинок майбутнього органічно вписаний в лісовий дизайн, здається, що його лінії навмисно огинають кущі та дерева.





- 
- Будинок дуже затишний. Сучасний інтер'єр, незважаючи на стриманий декор будинку, оснащений всім необхідним для комфортного проживання. Будинок майбутнього чудово виглядає і вночі, коли рідкокристалічні сучасні світильники підкреслюють елегантні форми його архітектури.












Будинок № 2

- Будинок майбутнього від компанії Senosiain Arquitectos має форму раковини. Дизайн будинку на фото нижче, як ви можете бачити, відрізняється дивовижно барвистим декором, як в екстер'єрі, так і в інтер'єрі будинку.
- Весь комплекс архітектурних рішень будинки майбутнього підпорядкований загальній ідеї перетворення раковини комфортне житло. Складна організація внутрішнього простору спочатку навіть викликає розгубленість.









- 
- Елементи декору цього будинку майбутнього яскраві і святковий, вечірній к, починаючи від скляних різнобарвною стіни і закінчуючи зеленими галявинами в інтер'єрі. Поки що проект цього будинку існує тільки на папері, і буде шкода, якщо він не втілиться в реальне життя. Будівництво будинку повинно вестися з міцного залізобетону, який зможе захистити це незвичайний будинок майбутнього і від сейсмічної небезпеки.






Будинок № 3

- Будинок майбутнього від J. Mayer H. Architects вражає тим, як він органічно вписаний в складний горбистий краєвид. Здається, що архітекторів турбувала лише одна проблема: не нашкодити природному ландшафту.
 - Висота переkritтів, розміри кімнат і розташування вхідних і міжкімнатних дверей і віконних прорізів ідеально відповідають навколишнього простору. При цьому будинок створений максимально функціональним, надійним і комфортним.
- 
- 











Будинок майбутнього – ідеал гармонійно розвинутого суспільства

- Основна перевага «будинку майбутнього» перед звичайними будинками – безумовний комфорт. Комфортно – це коли тепло взимку і прохолодно влітку, світло в будь-який час року і легко дихати в будь-який час доби. Комфортний будинок – це енергоефективний будинок, покликаний берегти всі споживані ресурси, в тому числі не порушувати баланс між людиною і природою. Екологічні матеріали, що використовуються для будівництва та ізоляції, сприяють цьому.
- 
- 

A collection of colorful pencils and watercolor paints is arranged on a white notebook page. The pencils, in various colors like yellow, orange, red, pink, purple, blue, green, and brown, are clustered in the top-left corner. In the bottom-right corner, there is a watercolor palette with several colors (black, red, yellow, blue, green) and two brushes. A single pencil lies horizontally on the right side of the page. The notebook has a red cover and a spiral binding on the left.

ДЯКУЮ ЗА УВАГУ!