

Муниципальное общеобразовательное учреждение лицей 2

# Наша деятельность «Отряда ЮИД»

Автор : Антонова Елена Павловна,  
учитель начальных классов  
Ярославская область г. Рыбинск  
лицей №2




## Сведения об отряде :

Участники:

- 1.Белопольский Илиан Янович
2. Богданов Данила Иванович
- 3.Годунов Святослав Евгеньевич
4. Гаврилова Александра Артемовна
5. Запорожец София Дмитриевна
6. Лятти Ксения Дмитриевна
7. Маркова Елена Михайловна
8. Медведев Игнат Андреевич
9. Митякина Варвара Евгеньевна
10. Носкова Алиса Евгеньевна
11. Нурматов Артём Равшанович
12. Писаренко Екатерина Игоревна
13. Семенова Дарья Павловна
14. Смирнов Антон Евгеньевич
15. Шкуратов Алексей Андреевич
16. Рубцов Всеволод Андреевич
- 17.Романов Иван Андреевич





**Цель программы** - формирование обязательного минимума знаний и умений, который обеспечит развитие новых социальных ролей младшего школьника как участника дорожного движения, культуры поведения на дорогах и улицах, формирование личности безопасного типа.

**Принципы, на которых строится данная программа:**

1. Принцип индивидуального и дифференцированного подхода.
2. Принцип взаимодействия “Дети – дорожная среда”.
3. Принцип взаимосвязи причин опасного поведения и его последствия.
4. Принцип возрастной безопасности.
5. Принцип социальной безопасности.
6. Принцип самоорганизации, саморегуляции и самовоспитания.





## Формы работы:

групповые занятия, индивидуальные занятия,  
массовые мероприятия

- тематические занятия
- игровые тренинги
- разбор дорожных ситуаций на настольных играх
- экскурсии
- конкурсы, соревнования, КВН, викторины
- изготовление наглядных пособий для занятий по правилам дорожного движения;
- выпуск буклетов
- разработка проектов по ПДД
- встреча с работниками ГИБДД
- просмотр видеофильмов
- проведение акций «Письмо водителю» , «Письмо пешеходу»
- проведение акции «Родительский патруль» с привлечением родителей
- сотрудничество с Центром «Солнечный» и проведение практических занятий на обучающих автомобилях
- Участие в конкурсе «Безопасное колесо»



## Ожидаемые результаты и преимущества программы :

- Актуальна
- имеет интерес у детей и родителей
- дает приобретение конкретных практических навыков
- большие ресурсы с наглядными материалами
- возможность для расширения образовательного пространства через участие в конкурсах различного уровня
- взаимодействие с социумом

Центр  
«Солнечный»

ГИБД  
Д

Отряд  
д  
ЮИД

площадка  
школы 3

родител  
и

все участники ДД  
(пешеходы,  
водители)

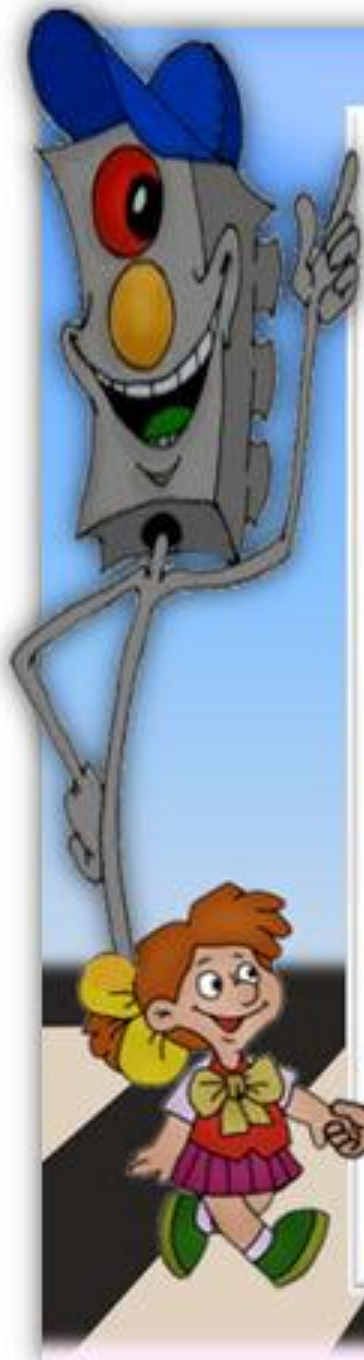
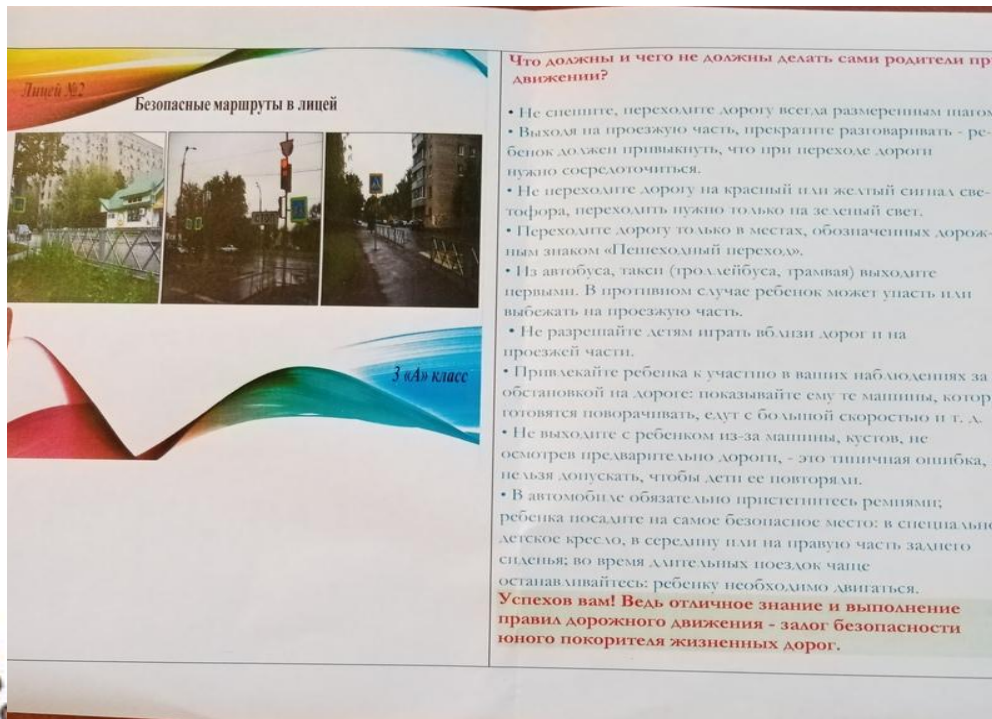




## Безопасные маршруты в лицей № 2



## Результаты: Выпуск буклетов





# Создание листовок

**ДЕТСКОЕ АВТОМОБИЛЬНОЕ КРЕСЛО – САМОЕ БЕЗОПАСНОЕ И НАДЕЖНОЕ ИЗ ВСЕХ ДЕТСКИХ УДЕРЖИВАЮЩИХ УСТРОЙСТВ. ВЫБИРАЙТЕ ДЕТСКОЕ АВТОКРЕСЛО, ПОДХОДЯЩЕЕ ДЛЯ РОСТА И ВЕСА РЕБЕНКА.**

## Группа 0+

Вес 0–13 кг  
(–от 0 до 12 мес.)



## Группа 1

Вес 9–18 кг  
(–от 1 года до 4 лет)



## Группа 2–3

Вес 9–36 кг  
(–от 3 до 12 лет)



## Группа 3

Вес 22–36 кг  
(–от 6 до 12 лет)



## КАК ПРАВИЛЬНО ПОДОБРАТЬ АВТОКРЕСЛО

- А** Проверьте, есть ли на автокресле маркировка соответствия Европейскому стандарту безопасности – ECE R44/04. Кроме того, оно должно быть сертифицировано.
- В** Обязательно возьмите ребенка с собой в магазин, чтобы он «примерил» кресло. Не берите кресло «на вырост» – оно должно соответствовать росту и весу ребенка.
- С** Самые безопасные детские автокресла – оснащенные жестким креплением ISOFIX.

**Прежде чем покупать кресло, пусть ребенок в нем посидит: он почувствует, что в кресле удобно, Вы – увидите, подходит ли оно ему.**

Если Ваш ребенок капризничает и не хочет ездить в детском кресле, объясните ему, что так не только безопаснее, но и гораздо лучше видно все из окна, что кресла аналогичные по конструкции детским, применяются в космических кораблях и гоночных машинах. Учите ребенка самостоятельно пристегиваться и хвалите его за это.

Устанавливайте детское автокресло в автомобиле и пристегивайте в нем ребенка, строго руководствуясь инструкцией по эксплуатации. Только правильная установка детского автокресла и надежная фиксация ребенка в нем могут обеспечить безопасность.

Самые безопасные места для установки детских автокресел и перевозки детей – на задних сиденьях. Лучше всего фиксируют детские автокресла крепления системы ISOFIX, если конструкцией они не предусмотрены – используйте трехточечный ремень безопасности.

## СХЕМА УСТАНОВКИ АВТОКРЕСЕЛ



Лицом по ходу движения

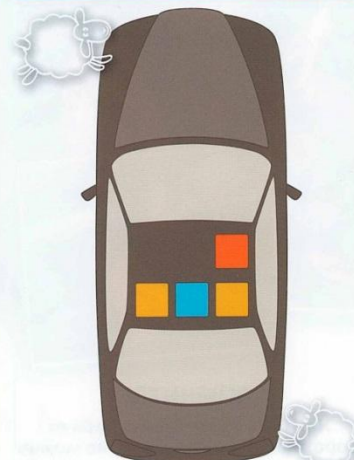


Лицом против движения



Лицом по ходу движения (псбгв)

## СХЕМА МЕСТ УСТАНОВКИ ДЕТСКИХ КРЕСЕЛ В АВТОМОБИЛЕ




- Самое безопасное место для установки детского автокресла.
- Иные рекомендуемые места для установки детского автокресла.
- Возможное место установки спереди при отсутствии или выключенной подушке безопасности.





## Изготовление поделок, участие в конкурсах рисунков



ПУСКИ КОНКУРСЫ ДОКУМЕНТЫ Ш

Конкурс творческих работ «ДДД - 20 лет»

**ЕСКИХ РАБОТ «ДДД -**



Смирнова Юлиана Романовна  
Ярославская область



## Письмо водителю и пешеходу



Инспектор ГИБДД останавливал проезжающие мимо автомобили и пешеходов, а дети вручали им письма. Участники дорожного движения терпеливо выслушивали детей и, конечно же, обещали не нарушать ПДД. Дети с большим удовольствием поучаствовали в данном мероприятии.





**Практические занятия на обучающих автомобилях,  
после которых учащиеся получают свидетельства**



Муниципальное бюджетное учреждение  
дополнительного образования  
«Центр детского творчества «Солнечный»

**СВИДЕТЕЛЬСТВО**

Участник дополнительной  
общеобразовательной  
общеразвивающей программы

**«МОБИЛЬНЫЙ  
АВТОГОРОДОК»**

Ф.И.О.

учени  
школы

класса





## Заинтересованное участие родителей в акции «Родительский патруль»



## Участие в акции «Самый яркий класс»

### САМЫЙ ЯРКИЙ КЛАСС



*Использование светоотражающих приспособлений - одна из мер, которые позволяют человеку быть более заметным на дороге в темное время суток.*



**ДА ПРИБУДЕТ С ВАМИ СИЛА СВЕТА!**

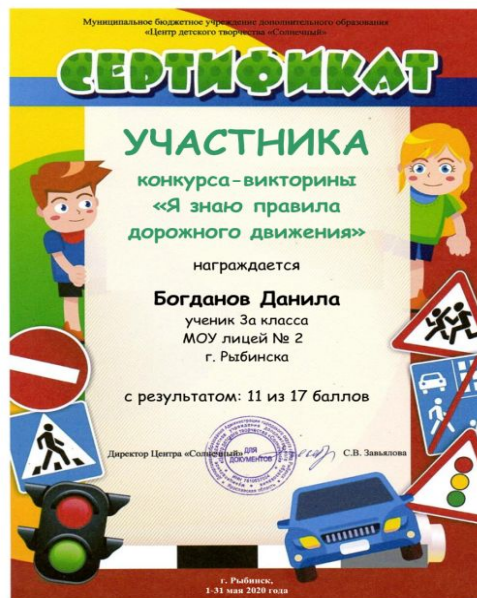
**4А класс, лицей №2**

**г. Рыбинск**





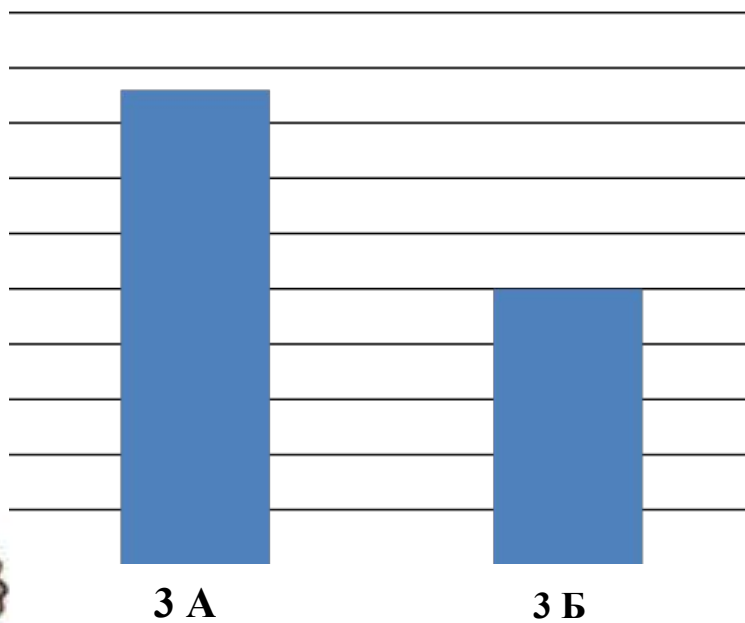
## Участие в тестированиях





# Статистика тестирования по ПДД среди 3 А и 3 Б классов

Правильные ответы





# Самое важное!

Отсутствие  
учеников нашего  
отряда ЮИД в  
сводках  
нарушителей









# Участие в городском конкурсе «Дорожные знаки встречают Новый год»






# Участие в городском конкурсе «Безопасный комикс»



# Участие в акции «Пристегни самое дорогое»





**Спасибо за внимание  
Приглашаем к сотрудничеству**

E-mail: - [liz2@rybadm.ru](mailto:liz2@rybadm.ru)

Группа ВК: <https://vk.com/club203194394>

