

ПРАВИЛА ДОРОЖНОГО

ДВИЖЕНИЯ

ДЛЯ

ВЕЛОСИПЕДИСТОВ



История велосипеда

500 лет назад итальянский мыслитель, художник и учёный **Леонардо да Винчи** сделал эскиз самого первого велосипеда.

Первый велосипед – был изготовлен из дерева.

«Велосипед» - в переводе с латинского «VELO» - быстро, «пед» - нога

В 1888 году ветеринар из Шотландии **Джон Бойд Данлоп** изобрёл пневматическую велосипедную шину и воздушный вентиль для неё.

Велосипед - транспортное средство, кроме инвалидных колясок, которое приводится в движение мускульной силой человека, который находится на нем.



деревянный двухколёсный самокат «костотряс»

Велосипедист, ведущий велосипед относится к категории – **пешеходов**

Виды велосипедов



Дорожный велосипед




Горный велосипед



Велосипед для триала.

Шоссейный (спортивный)
велосипед



Устройство велосипеда



Безопасность и защита



Экипировка

Одежда должна быть удобной.

Лучше спортивная облегающая одежда и кроссовки с рифленой подошвой.

Шлем, перчатки, налокотники, наколенники - спасут тебя от ушибов при падении.

В темное время суток

на одежду - фликеры или одеть поверх световозвращающий жилет.

Велосипеды должны быть оборудованы звуковым сигналом и светоотражателями.

На руле желательно установить фару, а под сиденье или на багажник – красный фонарик-маячок. К колёсам необходимо прикрепить катафоты: впереди - белого цвета, по сторонам - оранжевого, сзади - красного.

Для движения **в темное время суток** и в условиях недостаточной видимости обязательно прикрепить на одежду – фликеры или одеть световозвращающий жилет.

Безопасность на велосипеде

Перед поездкой проверь:

- **хорошо ли накачаны шины** (если шина спущена её следует накачать, но не переусердствуй, так как ездить будет неприятно – будет ощущаться каждый камушек на дороге);
- **правильно ли установлено седло** (установи так, чтобы ты спокойно доставал носком одной ноги до земли, опираясь другой ступнёй на педаль);
- **техническое состояние транспортного средства** (исправность рулевого управления и тормозной системы);
- **не забудь про звонок** (его сигнал поможет предотвратить столкновение с пешеходами)


Дорожная аптечка



Положи в неё бинт, вату, бактерицидный пластырь, зелёнку, перекись водорода.



ПОВОРОТЫ НА ЯЗЫКЕ ВОДИТЕЛЕЙ




Поворачивая направо,
вытяните правую руку
в сторону или
поднимите
согнутую в локте
левую руку

Поворачивая налево,
вытяните левую руку
в сторону или
поднимите
согнутую в локте
правую руку

**Если ты хочешь затормозить
или остановиться, то**
перед тем как сбросить
скорость, нужно поднять
вверх левую или правую
руку.

Практическое задание



Кто из велосипедистов правильно подал сигнал поворота налево?

Правила дорожного движения для велосипедистов.

Правило 1

- Детям до 14 лет ездить на велосипеде по дорогам и улицам запрещено!

Правило 2

- Двигаться по дороге на велосипедах разрешается лицам – которые достигли 14-летнего возраста на расстоянии не более 1 метра от тротуара.

Правило 3

- Двигаться по дороге на велосипедах запрещается если рядом есть велосипедная дорожка, которая обозначена знаком «Велосипедная дорожка».

Правило 4

- Разрешается детям не достигшим 14 летнего возраста заезжать на тротуары и пешеходные дорожки, если это не создаст помех пешеходам.

Правило 5

Переходить дорогу нужно пешком, а велосипед везти за руль - только на зелёный сигнал светофора или по пешеходному переходу.

Правило 6

- Перевозить детей на велосипеде разрешено: если ребёнку меньше 7 лет и при наличии дополнительного специального сиденья, оборудованного надёжными подножками.

РАЗРЕШАЮЩИЕ ЗНАКИ

Выезд велосипедистов
на дорогу



Пересечение с
велосипедной
дорожкой

Дорожка для пешеходов и
велосипедистов



Велосипедная
дорожка



ЗАПРЕЩАЮЩИЕ ЗНАКИ



**ДВИЖЕНИЕ
ВЕЛОСИПЕДИСТОВ
ЗАПРЕЩЕНО**



**УСТУПИ
ДОРОГУ**

Школа юного пешехода






ЭКЗАМЕНАЦИОННЫЙ
БИЛЕТ

№ 6

ФИО ученика _____
Школа, класс _____
Адрес, телефон _____
Подпись родителя _____

№	ВОПРОС	ВАРИАНТЫ ОТВЕТА
1	Если рядом с проезжей частью есть велосипедная дорожка, велосипедист должен двигаться	1. Только по велосипедной дорожке 2. Может двигаться и по проезжей части и по велосипедной дорожке 3. Только по проезжей части, соблюдая ПДД
2	Велосипедисты должны ехать по дороге	1. Не более 1 метра от края проезжей части в один ряд 2. По крайней правой полосе в один ряд, возможно правее 3. По правой обочине в один ряд
3	Велосипедисту можно ездить, если он	1. Держится за руль хотя бы одной рукой 2. Держится за руль двумя руками 3. Положение рук на руле безразлично
4	К какой группе дорожных знаков относится знак «Велосипедная дорожка»?	1. Запрещающим 2. Информационным 3. Предписывающим
5	Действия велосипедиста, если он хочет повернуть направо:	1. Вытянуть в сторону правую руку или поднять согнутую в локте левую руку 2. Вытянуть в сторону левую руку или поднять согнутую в локте правую руку 3. Поднять вверх правую руку и нажать на звонок
6	Из какого материала изготавливались первые велосипеды?	1. Алюминия 2. Чугуна 3. Дерева
7	Что поможет другим водителям лучше разглядеть велосипедиста?	1. Если велосипедист будет при движении махать одной рукой 2. Наденет светоотражающий жилет 3. Прикрепит спереди фликер
8	Как называется управляющий велосипедом человек?	1. Пешеход 2. Водитель 3. Велосипедист
9	Можно ли велосипедисту прогуливать на поводке собаку?	1. Да, если поводок крепкий, а собака послушная 2. Да, если собака маленькая 3. Нельзя, это опасно
10	Допускается ли ПДД движение велосипедистов по обочине?	1. Нет, только по проезжей части 2. Да, если это не создаёт помех пешеходам 3. Нет, только по тротуару

№	ВОПРОС	ВАРИАНТЫ ОТВЕТА
11	Какой из знаков называется «Велосипедная дорожка»?	 1  2  3
12	На каком велосипеде проще научиться кататься?	1. На дорожном 2. На горном 3. На шоссейном
13	Изобретатель первой пневматической велосипедной шины:	1. Французский граф де Сиврак 2. Баварский лесничий Дрез 3. Ветеринар из Швейцарии Данлоп
14	Велосипед – это:	1. Не транспортное средство 2. Транспортное средство, имеющее два и более колеса и приводимое в движение мускульной силой людей 3. Транспортное средство, имеющее одно или более колёс и приводимое в движение двигателем
15	Разрешена ли перевозка пассажиров на велосипеде?	1. На раме, если пассажиру нет 7 лет 2. Да, на багажнике, если пассажиру больше 7 лет 3. На дополнительном сидении с подножками, если пассажиру нет 7 лет
16	С какого возраста ПДД разрешает управлять велосипедом и мопедом при движении по дорогам?	1. С 12 и 14 лет 2. С 14 и 16 лет 3. С 16 и 18 лет
17	Кто сделал эскиз самого первого велосипеда?	1. Галилео Галилей 2. Магеллан 3. Леонардо да Винчи
18	Слово «велосипед» образовано от слов:	1. Колесо и руль 2. Скорость и сила 3. Быстрый и нога
19	Что относится к средствам защиты велосипедиста?	1. Шлем, перчатки, наколенники 2. Кепка, кроссовки, брюки 3. Сапоги, шляпа, куртка
20	Разрешена ли ПДД буксировка велосипеда?	1. Разрешена при соблюдении специальных правил безопасности 2. Запрещена в любом случае 3. Запрещена, если велосипедисту не исполнилось 14 лет

Счастливого пути!

Безопасных
вам дорог!

