

Первая младшая группа



*Давыдова Ольга
Вячеславовна*

Информация для родителей




28.02.2017

Наше творчество



Стенд для лепки своими руками.



28.12.2016

Вот так вышло



30.12.2016

Физкультурный уголок



28.02.2017



10.02.2017



10.02.2017



Наша группа



28.02.2017

Игровая зона



28.02.2017

Кухня



Зона для занятий



Зона для катание машинок



28.02.2017

*Театрально-
музыкальный
уголок*




02.02.2017









30.01.2017



30.01.2017




*Погремушки своими
руками*



02.02.2017

30.01.2017





30.01.2017



30.01.2017

*Крышки
превращаются в
тарелочки*



02.02.2017

Театральный уголок



15.12.2016



24.01.2017

Сенсорный уголок



28.02.2017

Пазлы из фетра





Пазлы из фетра





15.12.2016



15.12.2016














15.12.2016




15.12.2016



15.12.2016

12.02.2017



12.02.2017





15.12.2016

*Коврик для мелкой моторики
«Времена года»*



15.12.2016



28.02.2017



Дидактические игры




28.02.2017


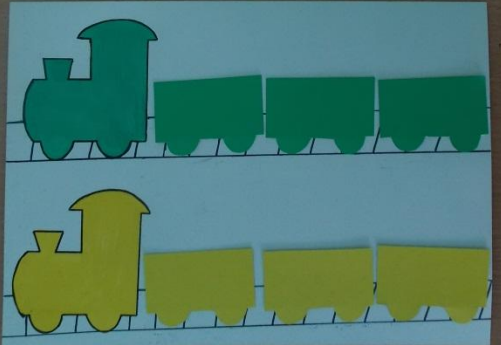






09.02.2017



09.02.2017




09.02.2017




09.02.2017

Ләпбук

Нәсеқомые







Игры по ОБЖ

Игра ОБЖ
СЪЕДОБНОЕ – НЕ СЪЕДОБНОЕ



Цель: развивать представления о безопасных условиях окружающей среды: запрет приёма лекарственных препаратов без разрешения взрослых.



24.01.2017

Игра ОБЖ
ОСТОРОЖНО КОЛКИЕ ПРЕДМЕТЫ.



Цель: развивать представления об элементарных правилах поведения, способствующих сохранению своей жизни не брать в руки острые предметы.



24.01.2017

Уголок природы



25.01.2017

Живой уголок






25.01.2017



25.01.2017



Инструменты по уходу за растениями



Памятка

по правилам ухода за комнатными растениями

Поливай растения водой комнатной температуры. Кроме того, вода должна отстояться в течение нескольких часов. Летом цветы поливают вечером, зимой – утром.

Используй палочкой поверхность земли в горшочке, чтобы к растениям поступал воздух. Будь осторожен – не повреди корни растения.

Стирай пыль с крупных гладких листьев влажной тряпкой или губкой. Растения с мелкими листьями и ветвями опушенными очищают от пыли мягкой щеточкой.

Осторожно срезай с растений сухие листья и стебли для чистоты цветочных горшочков.

25.01.2017

Инструменты по уходу за комнатными растениями



25.01.2017

УСЛОВНЫЕ ОБОЗНАЧЕНИЯ

	Прямые солнечные лучи		Редкий полив
	Полутень		Умеренный полив
	Тень		Обильный полив
	Опрыскивать		Верхний полив
	Не опрыскивать		Нижний полив


25.01.2017

АГАВА

Свет: яркий. Без притока. Можно выращивать без солнечного света, используя лампы в течение 16 часов в сутки.
Температура: умеренная с весны до осени. Зимой (октябрь-февраль) устойчивые виды содержат при температуре 0-8°C, а теплолюбивые при 10-12°C.
Полив: с весны до осени по мере подсыхания почвы, зимой умеренно. Не переносит переувлажнения почвы, поэтому необходим хороший дренаж.
Влажность воздуха: необходим свежий воздух. Летом поливочные следует проверять. В опрыскивании не нуждается.




Родина: Мексика, тропики и субтропики Центральной и Южной Америки. Агава преимущественно используется как декоративное растение в оформлении зимних садов, интериоров, в эспланадах, аркадах и открытых террасах. Крупные растения менее пригодны для комнат, но есть виды, отличающиеся небольшими размерами и медленным ростом.



ГЕРАНЬ (пеларгония)

Свет: яркий. Растение переносит прямые солнечные лучи.
Температура: лето – комнатная. Зимой пеларгонии содержат как можно прохладнее, при температуре 8-12°C.
Полив: умеренный, так как пеларгонии не любят переувлажнения. Зимой растения поливают очень умеренно.
Влажность воздуха: в жаркие дни можно опрыскивать.




Ее можно выращивать и на подоконнике, и на балконе. Помимо своей декоративности, герань создает вокруг себя приятную ауру. За ней легко ухаживать, она редко подвергается болезням, требует умеренного полива и не боится засухи, обильно цветет и долго сохраняет свои яркие и красочные соцветия.



УЗУМБАРСКАЯ ФИАЛКА

Свет: яркий. Растение способно переносить прямые солнечные лучи.
Температура: в период активного роста 18-25°C.
Полив: вода наливается в поддон летом через день, зимой дважды в неделю.
Влажность воздуха: не играет существенной роли.




Многолетнее травянистое растение с укороченным сочным стеблем, несущим розетку листьев. Листья до 8 см. длиной, черешковые, сердцевидные в основании, широкоовальные или округлые, с волнистым краем, темно-зеленые, снизу красноватые сильноопушенные. Цветки собраны в 2-7 цветковых соцветиях, на длинных пауциных цветоносах. Венчик темно-фиолетовый с пяти лопастным дуревым отгибом (2 лопасти короче 3 других).



MyShared

АСПАРАГУС ПЕРИСТЫЙ

Свет: яркий, рассеянный, может расти и в тени.
Температура: умеренная, летом 20-25°C (не выше 25°C), в осенне-зимний период 12-15°C, не ниже 8°C.
Полив: летом обильный, в зимнее время полив сокращают, следя, чтобы субстрат не пересох, но и так же не был сильно переувлажнен.
Влажность воздуха: высокая.



Вечнозелый полукустарник. Побеги обильно ветвятся, голые. Листья редуцированы до крошечных (0,5 см) приростных бурых чешуй. Наполняющие листовые узлы листовые узлы измененные стебли изогнутые, светло-зеленые, придают ажурный облик всему растению. Стебли – до 0,5 мм. Они слегка ориентированы горизонтально, образуют подобие мелкой «звездочки». Стебли – до 1 см. Ветви односторонние или по 2-4, белые. Родина – Восточная и Южная Африка; растет в субтропических тропических лесах.

25.01.2017

ВОТ ТАК МЫ РАСТЁМ И РАЗВИВАЕМСЯ



27.10.2016





28.12.2016



19.12.2016



15.12.2016



28.12.2016





14.12.2016



14.12.2016

Изучаем ЛИМОН на вкус, цвет и запах



*Играем сюжетно-ролевою игроу
«Доктор»*



Пора прощаться



До свидания!

