

МИНИСТЕРСТВО НАУКИ И ВЫСШЕГО ОБРАЗОВАНИЯ РОССИЙСКОЙ ФЕДЕРАЦИИ
Федеральное государственное автономное образовательное учреждение высшего образования
«Южно-Уральский государственный университет (национальный исследовательский университет)»
Высшая школа экономики и управления
Кафедра «Экономическая безопасность»

На тему: Повышение финансовой устойчивости предприятия как фактора его экономической безопасности (на примере АО «Почта России»)

ВЫПУСКНАЯ КВАЛИФИКАЦИОННАЯ РАБОТА
ЮУрГУ – 38.05.01. 2021. 301/357. ВКР

Студента группы: ЭУ-671
Воронина Ирина Евгеньевна

Научный руководитель:
профессор, д.т.н., доцент
Я.Д. Гельруд

Цели и задачи работы

Актуальность темы исследования:

анализ финансовой устойчивости является процессом исследования финансового положения и основных результатов финансово-хозяйственной деятельности организации для того, чтобы выявить резервы повышения его рыночной стоимости и обеспечить дальнейшее эффективное развитие. По результатам анализа финансовой устойчивости производится принятие управленческих решений, выработка стратегии дальнейшего развития организации

Объект исследования:

АО «Почта России»

Цель исследования:

разработка рекомендаций, направленных на повышение финансовой устойчивости предприятия.

Предмет исследования:

повышение финансовой устойчивости предприятия как фактора его экономической безопасности

Виды финансовой устойчивости

абсолютная устойчивость — превышение источников формирования собственных средств над величиной запасов и затрат

нормальная устойчивость — величина запасов и затрат равна источникам их формирования

неустойчивое состояние, характеризуется наличием нарушений финансовой дисциплины, перебоями в поступлении денежных средств, снижением доходности деятельности

кризисное финансовое состояние — предприятие находится на грани банкротства и величина запасов и затрат не покрывается всей суммой источников их обеспечения

Организационная структура АО «Почта России»

Уставный капитал составляет 15 753 199 000,00 рублей.

Генеральный директор — Акимов Максим Алексеевич.

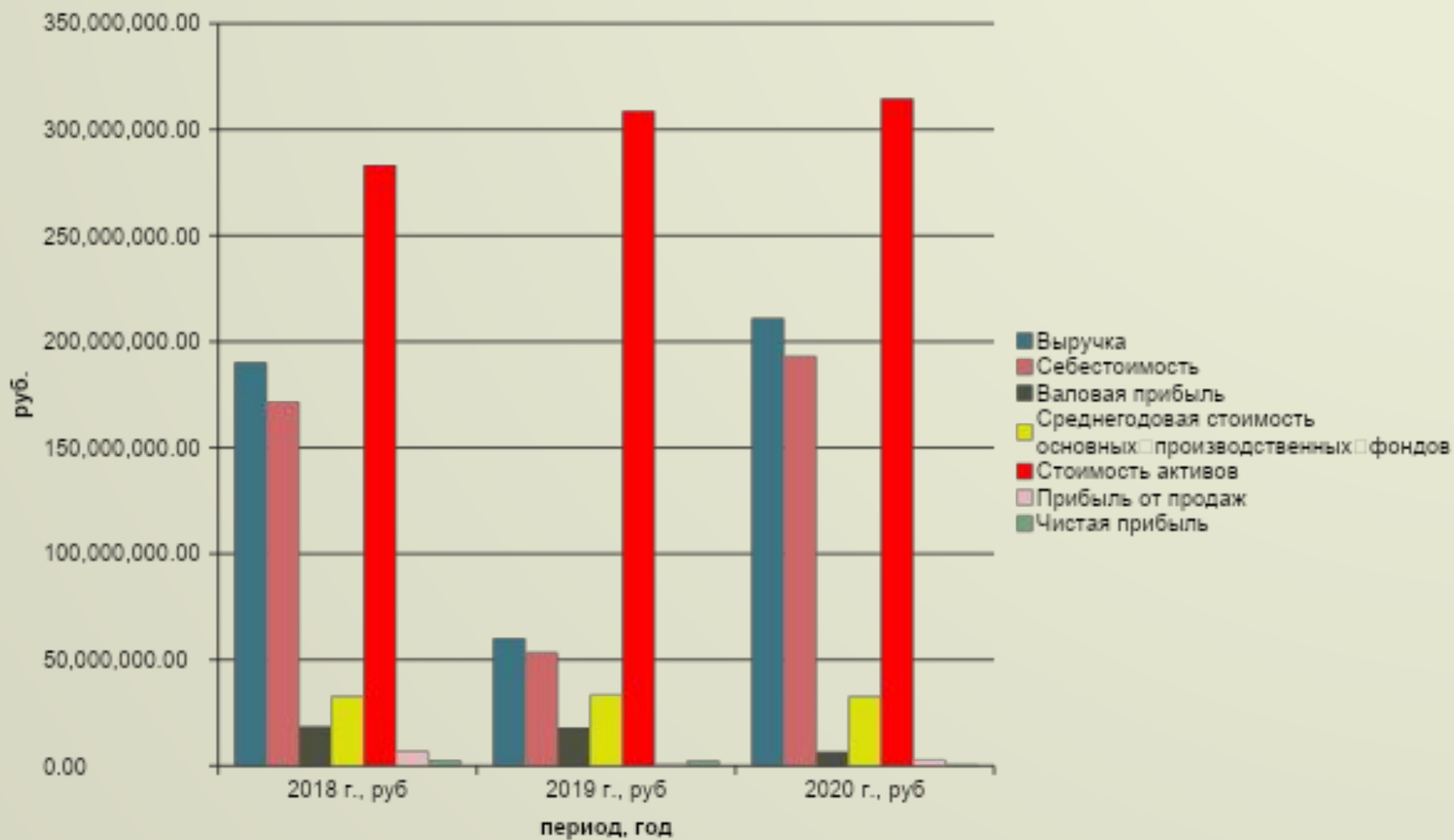
Организационная структура Почты России на вертикальном уровне состоит из четырех составляющих:

- 1 уровень – Аппарат управления предприятием;
- 2 уровень – Филиалы;
- 3 уровень – почтамты;
- 4 уровень – многочисленные отделения почтовой связи.

Виды деятельности АО «Почта России»

- 1)** прием, обработка, перевозка, доставка почтовых отправлений, а также осуществление почтовых переводов;
- 2)** обмен письменной корреспонденцией;
- 3)** услуги международной почтовой связи, а также обмен международными почтовыми отправлениями;
- 4)** услуги по хранению почтовых отправлений, грузов и товаров;
- 5)** финансовые услуги посредством договорных отношений с финансовыми учреждениями;
- 6)** услуги по доставке и выдаче пенсий, пособий и других выплат целевого назначения, прием жилищно-коммунальных и прочих платежей;
- 7)** услуги по подписке, доставке и распространению периодических печатных изданий;
- 8)** транспортно-экспедиционные услуги;
- 9)** услуги гибридной почты;
- 10)** услуги по распространению рекламы на почтовых отправлениях и других видах продукции
- 11)** реализация государственных знаков почтовой оплаты и почтовой продукции;
- 12)** розничная и оптовая торговля различными товарами.

Динамика экономических показателей АО «Почта России»



Анализ показателей ликвидности АО «Почта России»

Показатель	Излишек/недостаток		
	2018 г	2019 г	2020 г
$A_1, П_1$	171554007,00	169504190,00	156149517,00
$A_2, П_2$	-188593182,00	-167495590,00	-153461678,00
$A_3, П_3$	-23379562,00	-47299859,00	-55248824,00
$A_4, П_4$	40418737,00	45291259,00	52560985,00

Анализ коэффициентов ликвидности

Показатель	2018 г.	2019 г	2020 г.
Коэффициент текущей ликвидности	0,99	1,08	1,08
Коэффициент быстрой ликвидности	0,93	1,01	1,01
Коэффициент абсолютной ликвидности	0,84	0,89	0,87
Коэффициент общей ликвидности	1,47	1,48	1,42

Показатели финансовой устойчивости АО «Почта России»

Показатель	2018 г..	2019 г	2020 г.	Изменени я
Источники собственных средств	22782880	22094578	24442413	1659533
Внеоборотные активы	64425563	68565381	78324042	13898479
Собственные оборотные средства	-3974124	16622204	15451354	19425478
Запасы	10346413	12026878	11255129	908716
Собственные и долгосрочные источник и	60471439	85187585	93775396	33303957
Общая величина источников	303251241	314357085	314711983	11460742
Излишек или недостаток СОС	-51989096	-58497681	-65139758	-13150662
Излишек или недостаток СД	+12436467	+10067700	+13187284	750817
Излишек или недостаток ОИ	+292904828	+302330207	+303456854	10552026

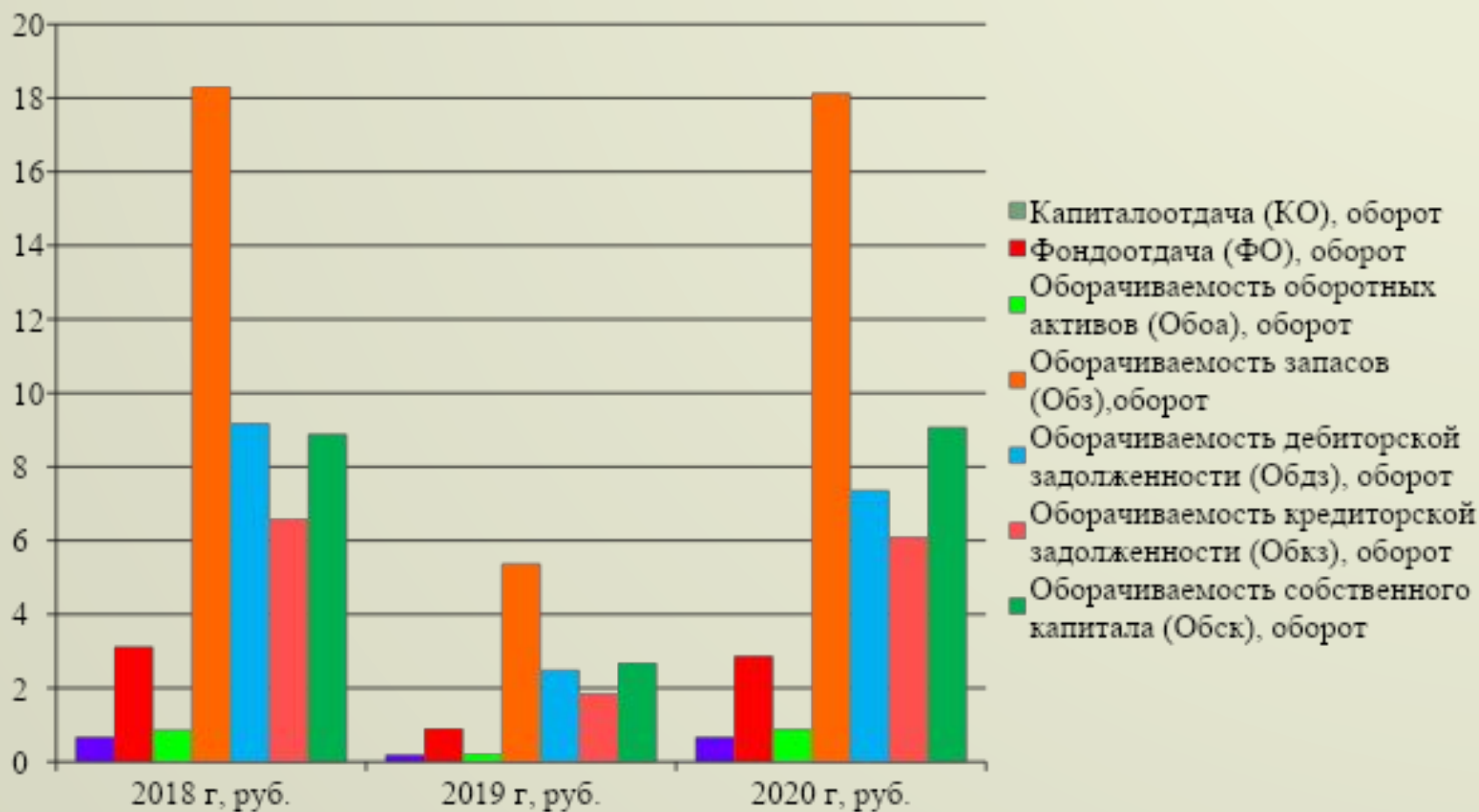
Показатели рентабельности АО «Почта России»

Показатель	2018 г, %	2019 г., %	2020 г., %
Рентабельность продаж	3,62	4,75	2,87
Рентабельность издержек	4,01	5,33	3,13
Рентабельность продаж по чистой прибыли	1,39	0,90	1,11
Рентабельность активов	0,94	0,17	0,75
Рентабельность собственного капитала	12,39	2,40	10,09

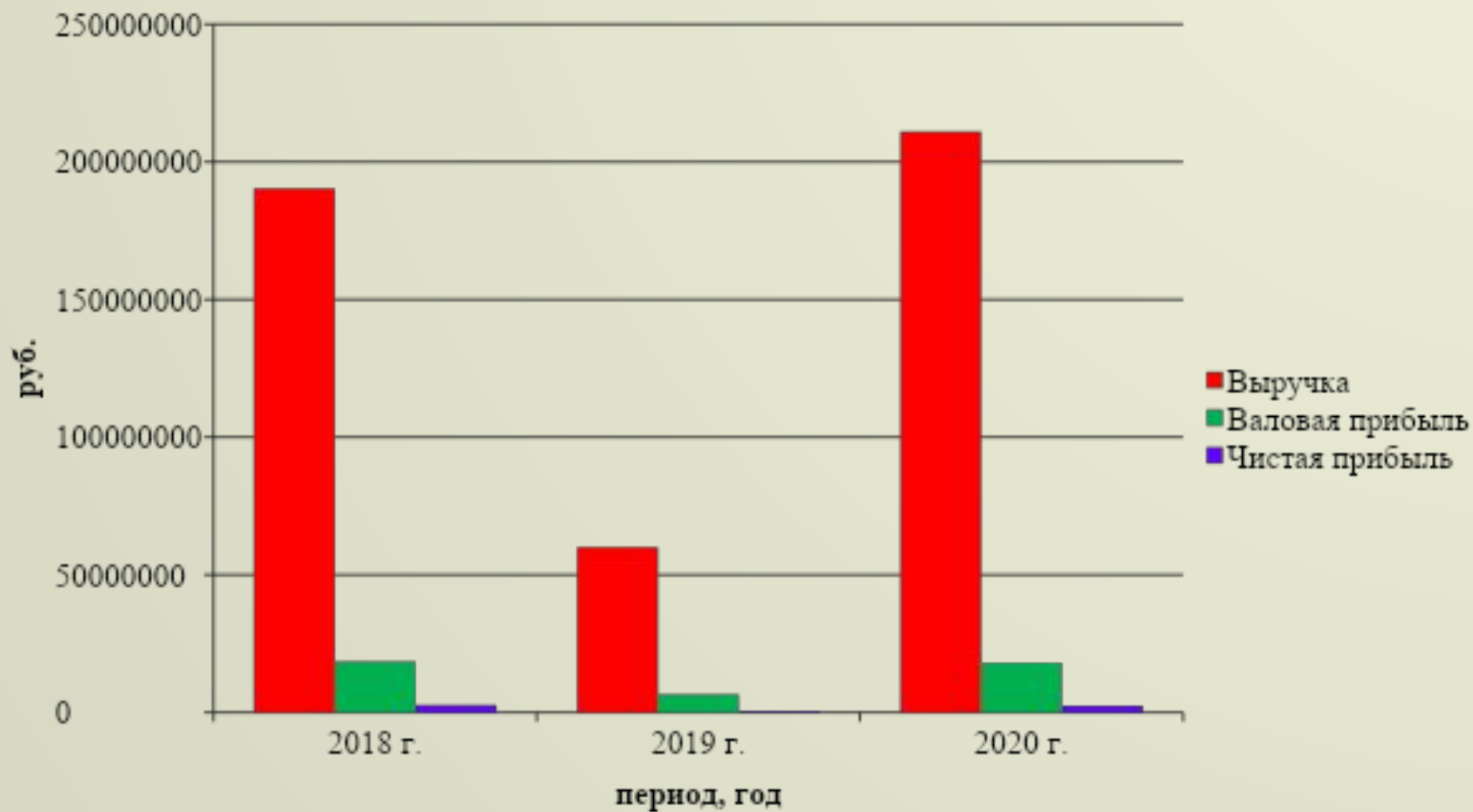
Коэффициенты платежеспособности АО «Почта России»

Показатель	2018 г, руб.	2019 г, руб.	2020 г, руб.
Коэффициент обеспеченности запасов собственными источниками	-4,02	-3,86	-4,96
Коэффициент обеспеченности собственными средствами	-0,17	-0,19	-0,24
Коэффициент маневренности собственных средств	-1,83	-2,10	-2,29
Коэффициент финансовой независимости	0,08	0,07	0,08
Коэффициент финансового равновесия	0,75	0,43	0,58

Показатели деловой активности АО «Почта России»



Динамика показателей прибыли АО «Почта России»



Рентабельность продаж АО «Почта России»

Показатель	Периоды, год				Изменения, руб.
	2018	2019	2020	2019/2018	2020/2019
Выручка от реализации, руб.	190275957	60055132	211067902	-130220825	151012770
Себестоимость реализованной продукции, руб.	171788653	53497274	193074453	-118291379	139577179
Прибыль от продаж, руб.	6880317	2850799	6048880	-4029518	3198081
Рентабельность продаж, %	0,036	0,047	0,029	0,011	-0,019

Рентабельность активов АО «Почта России»

Показатель	Периоды, год		Изменения		
	2018	2019	2020	2019/2018	2020/2019
Выручка от реализации, руб.	190275957	60055132	211067902	-130220825	151012770
Средняя стоимость активов, руб.	283303464	308804163	314534534	25500699	5730371
Прибыль до налогообложения, руб.	4406804	229962	3701168	-4176842	3471206
Коэффициент оборачиваемости активов, %	0,67	0,19	0,67	-0,48	0,48
Рентабельность продаж по налогооблагаемой прибыли, %	2,32	0,38	1,75	-1,93	1,37
Рентабельность активов, %	1,56	0,07	1,18	-1,48	1,10

Основные факторы риска финансовой безопасности



Финансовые риск



Правовые риски



Репутационные риски

Рекомендации по повышению финансовой устойчивости

повышение доли собственного капитала;

увеличение величины источников собственных оборотных средств;

факторинг дебиторской задолженности;

повышение эффективности управления дебиторской задолженностью с использованием инструментов ее инвентаризации, мониторинга;

создание резерва по сомнительным долгам;

оптимизация ценовой политики предприятия;

увеличение активов для покрытия обязательств.

Расчет экономического эффекта от применения факторинга

Показатель	Сумма, руб.
Дебиторская задолженность на конец 2020 г.	30173935,00
Коэффициент оборачиваемости дебиторской задолженности, оборотов	7,36
Стоимость факторинга	213698,00
Резерв 20 %	42739,60
Комиссионные расходы 2,5 %	5342,45
Доход факторинга до выплаты процентов	165615,95
Проценты 14 %	29917,72
Доход от факторинга после выплаты процентов	135698,23

Формирования резервов по сомнительным долгам

- По результатам инвентаризации дебиторской задолженности по состоянию на 31.12.2020 г.:
- задолженность 5343981,00 руб. – срок возникновения больше 90 календарных дней;
 - задолженность 2070731,00 руб. – срок возникновения больше 180 календарных дней;
 - задолженность 15104062,00 руб. – срок возникновения не превышает 45 календарных дней.

В бухгалтерском учете все долги признаны сомнительными. Выручка от реализации за 2020 г. составила 211067902,00 рубля.

Определим расчетную сумму отчислений:

$$5343981,00 \times 100 \% + 2070731,00 \times 100 \% = 7414712,00 \text{ руб.}$$

Определим предельную сумму отчислений:

$$211067902,00 \times 10 \% = 21106790,20 \text{ руб.}$$

Таким образом, в налоговом учете сумма резерва по состоянию на 31.12.2020 г. составит 21106790,20 руб.

**СПАСИБО ЗА
ВНИМАНИЕ!**