


**МБОУ «Средняя  
общеобразовательная школа  
№82» п. Степной Курган**

**«СВЕТОФОР»**



*движения,  
тому почет и  
уважение»*




*Руководитель  
отряда  
Романько Е.В*




*зам. по  
воспитательной  
работе  
Гончарова М.В*



# «По безопасной дороге в безопасный мир!»



# *Цель акции:*

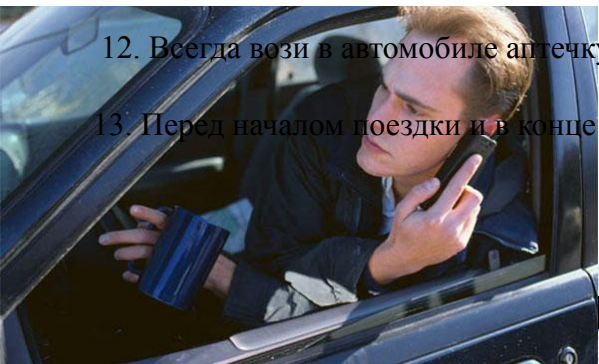
- **Формировать и развивать у детей целостное восприятие окружающей дорожной среды;**
  - **повышать роль родителей в вопросах обучения детей безопасному поведению на дорогах;**
  - **повышать ответственность водителей к соблюдению правил дорожного движения.**
- 



**ВОДИТЕЛЬ!  
ОСТАНОВИСЬ!**

# «Водитель! Остановись!»

1. Никогда не садись за руль в состоянии усталости, в плохом самочувствии.
2. Помни, алкоголь и автомобиль - вещи не совместимые. Управление автомобилем в нетрезвом состоянии рано или поздно приводит к печальным последствиям.
3. Никогда не старайся сократить время поездки, т.е. не превышай скорость. Помни, достаточно одного мгновения, чтобы потом всю оставшуюся жизнь жалеть о последствиях спешки.
4. Уступай, по возможности, дорогу другим водителям, благодари пропустивших тебя водителей.
5. Извиняйся, если создал помехи другому водителю.
6. Всегда уступай дорогу тем, кто спешит или ведет себя агрессивно, этим ты убережешь себя и свой автомобиль от ДТП.
7. Управляй автомобилем внимательно и осторожно, не отвлекайся за рулем.
8. Соблюдай Правила дорожного движения, т.е. води автомобиль так, чтобы искренне радоваться при виде автомобиля ГАИ.
9. Следи за техническим состоянием своего автомобиля, не используй автомобиль с серьёзными техническими неисправностями.
10. Держись подальше от машин, имеющих следы столкновений.
11. Никогда не увеличивай скорость, когда другой водитель пытается тебя обогнать или встроиться в твою полосу.
12. Всегда вози в автомобиле аптечку.
13. Перед началом поездки и в конце неё благодари Бога за её благополучное завершение.



# «Водитель! Остановись!»





# «Водитель! Остановись!»

## Нарушение правил движения в жилой зоне

Некоторое время назад (правда, это было довольно давно) в Правилах дорожного движения вообще отсутствовало такое понятие, как «жилая зона». В настоящее время жилой зоной считается территория, въезд на которую и выезд с которой обозначен знаками соответственно 5.21 и 5.22.

Согласно ПДД, в жилых зонах пешеходы могут передвигаться как по тротуарам, так и по проезжей части, причем они имеют преимущество перед любыми транспортными средствами. Однако при этом пешеходы не должны преднамеренно создавать ничем не обоснованные помехи для движения транспортных средств.

В жилой зоне запрещаются сквозное движение, учебная езда, стоянка с работающим двигателем, а также стоянка грузовых автомобилей с разрешенной максимальной массой более 3,5 тонн вне специально выделенных и обозначенных знаками и (или) разметкой мест. При выезде из жилой зоны водители должны уступить дорогу другим участникам движения.

Все перечисленные требования распространяются также и на дворовые территории.

В новой редакции Кодекса РФ об административных правонарушениях в пять раз увеличен штраф за нарушение правил движения в жилых зонах (со 100 до 500 рублей). Это неудивительно: ведь особенностью жилой зоны является не только то, что пешеходы имеют в ней преимущество, а также, например, то, что в любой момент из-за угла на проезжую часть могут выскочить дети. Поэтому при движении в жилых зонах следует соблюдать предельную осторожность и не рекомендуется ехать со скоростью более чем 5 км/ч.

Несомненно, что пятикратное увеличение штрафа в данном случае полностью логично и обоснованно, особенно если учесть постоянно увеличивающееся количество автомобилей в наших дворах.



# «Водитель!

## Осторожно!



# ВЫВЫБИРАЙ ...






**«Товарищи взрослые, наши родители, правило дорожные знать не хотите ли?»**



# «Товарищи взрослые, наши родители, правило дорожные знать не хотите

Важно чтобы родители были *ДЦ?»* примером для детей в соблюдении правил дорожного движения

- Не спешите, переходите дорогу размеренным шагом.
  - Выходя на проезжую часть дороги, прекратите разговаривать — ребёнок должен привыкнуть, что при переходе дороги нужно сосредоточиться.
  - Не переходите дорогу на красный или жёлтый сигнал светофора.
- Из автобуса, троллейбуса, трамвая, такси выходите первыми. В противном случае ребёнок может упасть или побежать на проезжую часть дороги.
- Переходите дорогу только в местах, обозначенных дорожным знаком «Пешеходный переход».



# «Товарищи взрослые, наши родители, правило дорожные знать не хотите ли?»

## УВАЖАЕМЫЕ РОДИТЕЛИ!

- ☀ Учите детей с самого раннего возраста не только соблюдать Правила дорожного движения, но и наблюдать за дорогой! Нужно учитывать, что основной способ формирования навыков безопасного поведения у детей - наблюдение, подражание взрослым, прежде всего родителям.
- ☀ Находясь с ребенком вблизи проезжей части, не спешите, переходите дорогу, приняв меры безопасности, размеренным шагом. Ни в коем случае нельзя бежать! Иначе вы научите спешить там, где надо наблюдать и соблюдать Правила безопасности.
- ☀ Не посылайте ребенка переходить или перебегать дорогу впереди вас - этим вы обучаете его переходить дорогу, не глядя по сторонам. Маленького ребенка надо крепко держать за руку, быть готовым при попытке вырваться, удержать его. Это частая причина несчастных случаев на дороге!
- ☀ Учите ребенка смотреть и слушать! У ребенка должен выработаться твердый навык - прежде, чем сделать первый шаг с тротуара, он поворачивает голову, осматривает дорогу во всех направлениях и «слушает дорогу». Это должно быть доведено до автоматизма.
- ☀ Начинать движение через проезжую часть на зеленый сигнал светофора можно только, убедившись, что все машины остановились.
- ☀ Учите ребенка оценивать скорость и направление будущего движения автомобиля. Научите ребенка определять, какая машина едет прямо, а какая готовится к повороту или развороту.
- ☀ Учите ребенка замечать автомобиль. Иногда ребенок не замечает транспортное средство, находящийся вдалеке. Научите его всматриваться вдалеку.
- ☀ Твердо усвойте сами и научите ребенка, что входить в любой вид транспорта и выходить из него можно только тогда, когда он стоит (остановился). Объясните ребенку, что нельзя запрыгивать или выпрыгивать на ходу.
- ☀ Выходить на проезжую часть из-за стоящего транспорта нельзя! Помните, лучше дойдите вместе с ребенком до ближайшего пешеходного перехода. Этим вы сохраните и свою жизнь, и жизнь ребенка!
- ☀ Составьте для ребенка «Маршрутный лист» безопасного движения от дома до школы и из школы - домой. Помните, необходимо выбрать не самый короткий, а самый безопасный путь. Несколько раз пройдите этот путь вместе с сыном или дочерью, убедитесь, что ребенок твердо усвоил этот путь и проходит его по Правилам!

*Уважаемые взрослые!  
Знайте и соблюдайте Правила дорожного  
движения, будьте для детей примером на дороге!*

# «Товарищи взрослые, наши родители, правило дорожные знать не хотите ли?»



# «Каждый ребёнок должен знать правила для велосипедистов»





# «Каждый ребёнок должен знать правила для велосипедистов только на «пятёрку»»



# «Каждый ребёнок должен знать правила для велосипедистов только на «пять»»

## Правила дорожного движения для РОЛЛЕРОВ



- Подберите ролики по размеру и стилю катания;
- Проверьте исправность роликовых коньков;
- Надежно закрепите роликовые коньки на ногах, используя все имеющиеся виды крепления (шнуровка, пяточный ремень, бакля);
- Перед катанием (для предохранения от травм) роллер обязан надеть экипировку - наколенники, налокотники, накладки на запястья, шлем

Кататься на роликах разрешается на любой ровной поверхности: на асфальтовых или бетонных площадках, дорожках, аллеях – во дворе, сквере, парке, но обязательно далеко от транспортных средств и большого скопления пешеходов.

Катаясь по тротуарам и пешеходным дорожкам, придерживайтесь правой стороны, следите за пешеходами, собаками, велосипедистами и другими роллерами. Обгоняйте слева



Кататься на роликах можно и в больших помещениях – залах и холлах, но при условии получения на это разрешения.

При пресечении проезжей части роллеры должны руководствоваться **ПРАВИЛАМИ ДОРОЖНОГО ДВИЖЕНИЯ ДЛЯ ПЕШЕХОДОВ**.

Во избежание столкновения на пешеходном переходе рекомендуется при пресечении проезжей части занимать крайнее правое положение, выбирая скорость движения, равную скорости потока пешеходов

Роллерам **ЗАПРЕЩАЕТСЯ** движение по песку, воде. Это резко ухудшит состояние коньков, снизит сцепление колес с поверхностью дороги, что чревато опасными падениями

Особую осторожность следует соблюдать в случае, если спуск пересекается другими дорогами – автомобильными или пешеходными. **Помните: нельзя остановиться мгновенно!**

Соблюдение Правил дорожного движения - залог безопасности для Вас и окружающих!!!

## Правила дорожного движения для ВОДИТЕЛЕЙ ВЕЛОСИПЕДОВ

Управлять велосипедом при движении по дорогам общего пользования разрешается только с 14 лет.

Если тебе нет 14 лет, помни, ты можешь ездить на велосипеде только по велосипедным дорожкам, по тротуару, во дворе и на специализированных площадках – автогородках

Велосипеды должны двигаться только по крайней правой полосе в один ряд как можно правее.

Перевозка велосипед по пешеходному переходу, помни, что везти его необходимо также с правой стороны во избежание столкновения с другими участниками дорожного движения



Водителям велосипеда **ЗАПРЕЩАЕТСЯ**:

- ездить, не держась за руль хотя бы одной рукой;
- перевозить пассажиров, кроме ребенка в возрасте до 7 лет на дополнительном сиденье, оборудованном надежными подножками;
- перевозить груз, который выступает более чем на 0,5 метра по длине или ширине за габариты, или груз, мешающий управлению;
- двигаться по дороге при наличии рядом велосипедной дорожки

**ЗАПРЕЩАЕТСЯ** пересекать проезжую часть в зоне пешеходного перехода на велосипеде (необходимо слезть с велосипеда и пешком перевести его через проезжую часть)

Водителям велосипеда **ЗАПРЕЩАЕТСЯ** поворачивать налево или разворачиваться на дорогах с трамвайным движением и на дорогах, имеющих более одной полосы для движения в данном направлении

**ЗАПРЕЩАЕТСЯ** буксировка велосипедов и мопедов, а также велосипедами и мопедами, кроме буксировки прицепа, предназначенного для эксплуатации с велосипедом или мопедом

Садясь за руль велосипеда, Вы становитесь водителями и обязаны соблюдать все Правила дорожного движения для водителей

# «Автокресло детям»



# «Внимания:»





# «Внимание:

«Внимание: Дети!»



# «Внимания: дети!»



# «Внимания: дети!»







# «Внимания: дети!»



# «Дорога и



**Помните! Чем меньше скорость на спидометре - тем меньше число пострадавших детей! Вы держите в руках не только руль – а жизни детей!**



# «По безопасной дороге в безопасный мир!»

