

Депопуляция населения:

сущность,
причины и
последствия



Демографический кризис

?

- ❑ Смертность в РФ с 1992 года устойчиво превышает рождаемость, население России сокращалось в среднем на 1 млн. человек в год.
- ❑ За 1992–2000 годы естественная убыль населения страны составила 6,8 млн. человек.
- ❑ Катастрофически падает рождаемость, в стране рождается 1,2 млн. детей, а лишь для простого воспроизводства нужно, чтобы рождалось не менее 2 млн.
- ❑ Средняя продолжительность жизни мужчин составляет около 60 лет
- ❑ По пессимистическому варианту прогноза, рассчитанному на основе динамики демографических процессов в 2000-2005 годах без учета демографических программ, население России сократится к 2015 году и составит 138 млн. человек, а к 2025 году — 125 млн. человек.
- ❑ К 2016 году каждый четвертый житель РФ будет пенсионером.

Депопуляция населения в РФ

- Депопуляция — устойчивое превышение числа умерших над числом родившихся, т. е. естественное абсолютное снижение численности населения.
- Основным фактором депопуляции является естественная убыль населения, т.е. превышение смертности над рождаемостью.

К важнейшим причинам депопуляции относятся:

1. Низкая рождаемость.
2. Высокая смертность.
3. Неблагоприятная возрастная структура населения, связанная с сокращением доли детей в общей численности населения и увеличением доли людей пенсионного возраста – старением населения.

а также

- неблагоприятная социально-экономическая ситуация;
- ухудшение брачно-семейных отношений;
- повышение доли занятости женщин в трудовом процессе и общественной жизни;
- усиление урбанизации;
- высокий уровень безработицы в молодых группах населения и т.д.

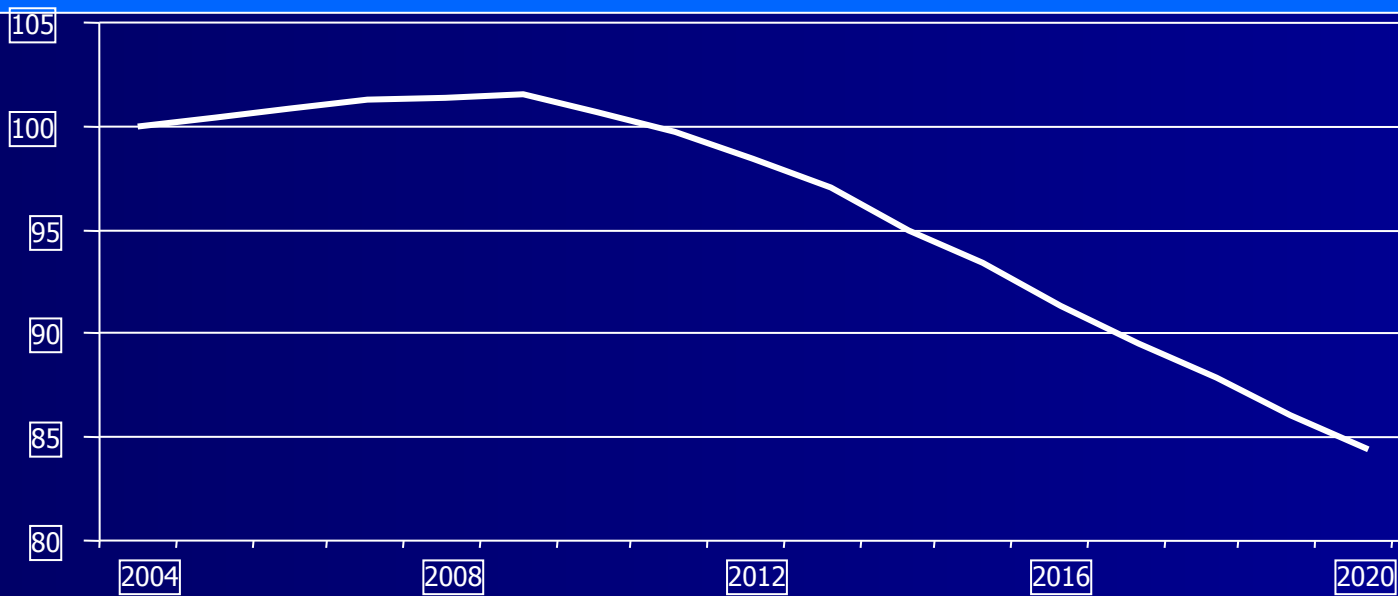
Последствия депопуляции:

- Одна из проблем депопуляции в РФ – это ухудшение ее геополитическое положение, т.е. сильное миграционное давление на страну из соседних.
- Из-за старения населения – растущее давление на государственный бюджет и обострение потребности в финансировании систем пенсионного обеспечения и социальной защиты населения.
- Снижение численности трудоспособного населения к 2008г. – дефицит рабочей силы, т.е. не абсолютное сокращение численности, а старение рабочей силы.

Угроза 1. Падение трудоспособного населения

- ❑ Снижение трудоспособного населения существенно затрудняет способность достигнуть устойчивого и качественного экономического роста

Динамика численности населения и занятости
(2004 = 100)



— Занятое население

Источник: Росстат, оценки ИГ «Атон»

Угроза 2. Ухудшение возрастной структуры трудоспособного населения

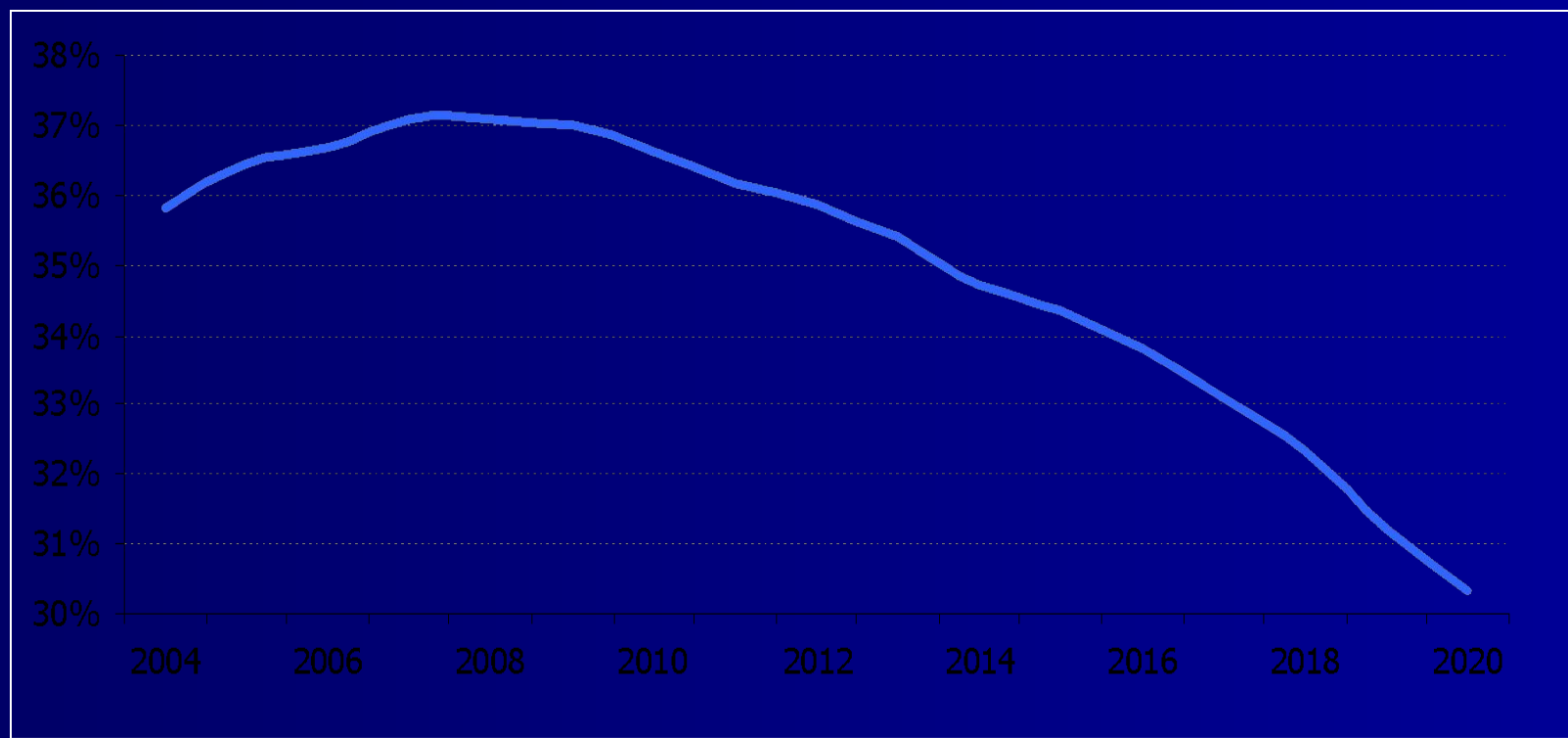
- ❑ Развитие экономики РФ будет проходить на фоне крайне неблагоприятной возрастной структуры трудоспособного населения
- ❑ В настоящее время 50% трудоспособного населения – это люди старше 35-40 лет (не адаптированные к высокотехнологичной и динамичной экономике XXI века)
- ❑ Более адекватная современным условиям часть трудоспособного населения в возрасте до 35 лет вскоре перестанет пополняться в связи с низкой рождаемостью.
- ❑ **Ухудшающаяся возрастная структура рабочей силы в России – серьезная угроза конкурентоспособности нашей экономики**

Влияние возрастной структуры населения на трудовые ресурсы и экономически активное население (ЭАН)

- В мире к экономически активному относится около 45% всего населения,
- в странах Зарубежной Европы, Северной Америки, России этот показатель составляет 48- 50%,
- в странах Азии, Африки, Латинской Америки - 35-40%. Это связано с уровнем занятости женщин в общественном производстве и долей детей в возрастной структуре населения.
- Демографическая нагрузка в мире составляет в среднем 70% (то есть 70 неработающих на 100 трудоспособных), в развитых странах - 45- 50%, в развивающихся - до 100%.

Угроза 2. Ухудшение возрастной структуры трудоспособного населения

Изменение доли 20-35 летних в возрастной структуре трудоспособного населения



Источник: Росстат, оценка ИГ «Атон», U.S. Census Bureau

Угроза 3: Старение населения и увеличение нагрузки на бюджет

Соотношение между трудоспособной частью населения и неработающими (детьми и пожилыми) называется демографической нагрузкой.

- ❑ Коэффициент пенсионной нагрузки — это отношение численности населения старше трудоспособного возраста к численности населения трудоспособного возраста.
- ❑ Коэффициент общей демографической нагрузки — это отношение суммы лиц младше и старше трудоспособного возраста к численности населения трудоспособного возраста.



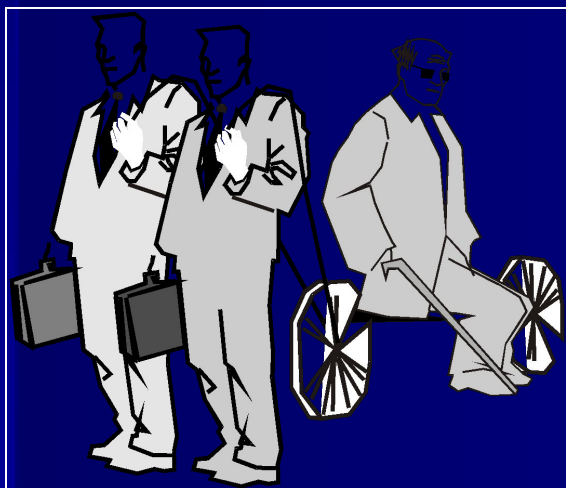
При сохранении темпов демографического кризиса и старения населения, неизбежно повышение налогообложения работающего населения, что отрицательно скажется на экономике.

Изменение соотношения работающих и пенсионеров

К 2050 году

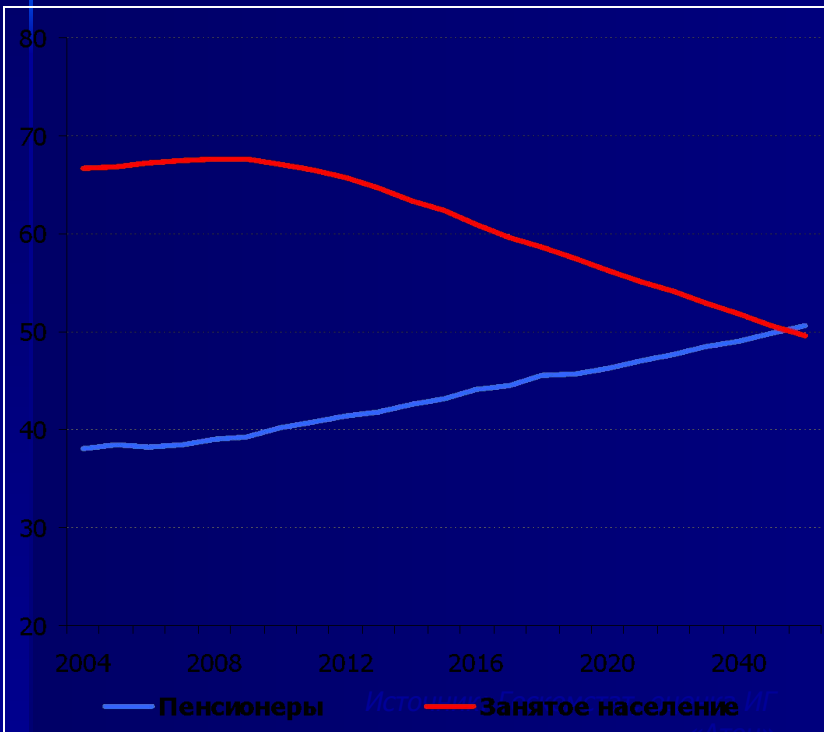
К 2025 году

На текущий момент

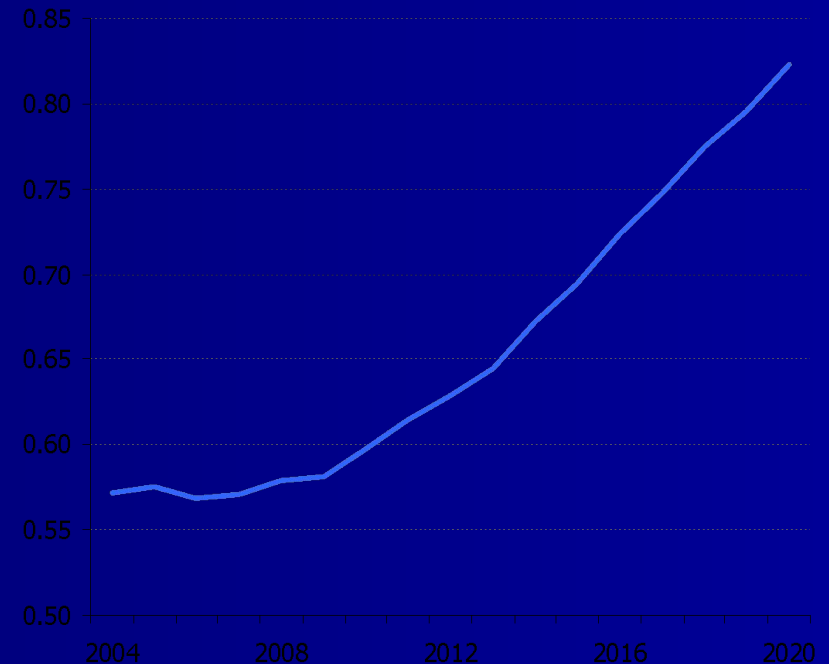


Опасное соотношение работающих людей к пенсионерам...

Количество пенсионеров и работающих (млн. чел.)



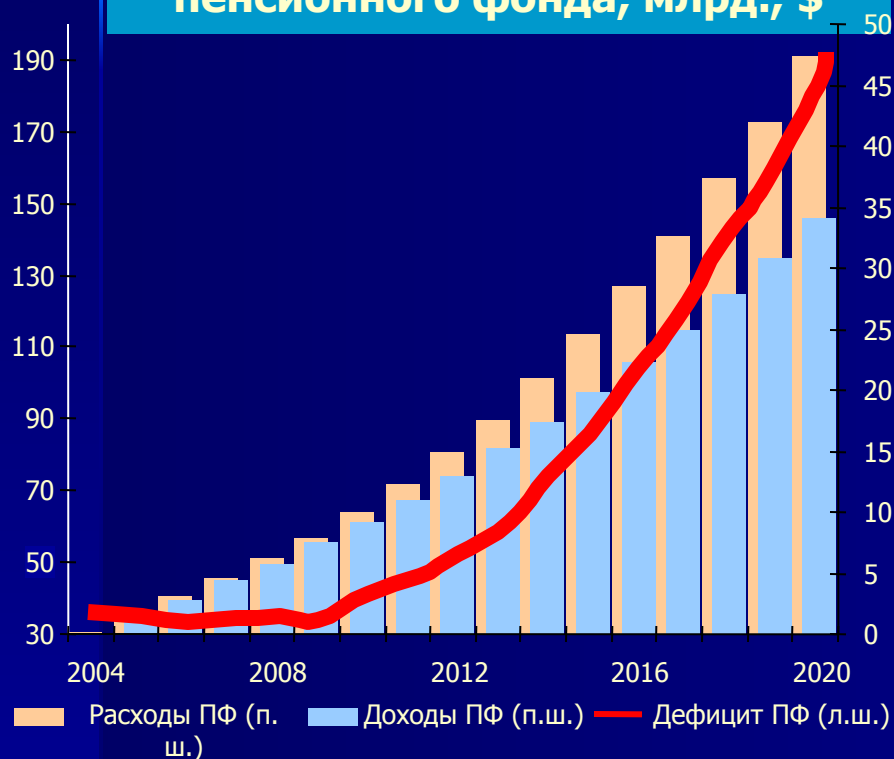
Соотношение пенсионеров и работающих



Источник: Госкомстат, оценка ИГ «Атон»

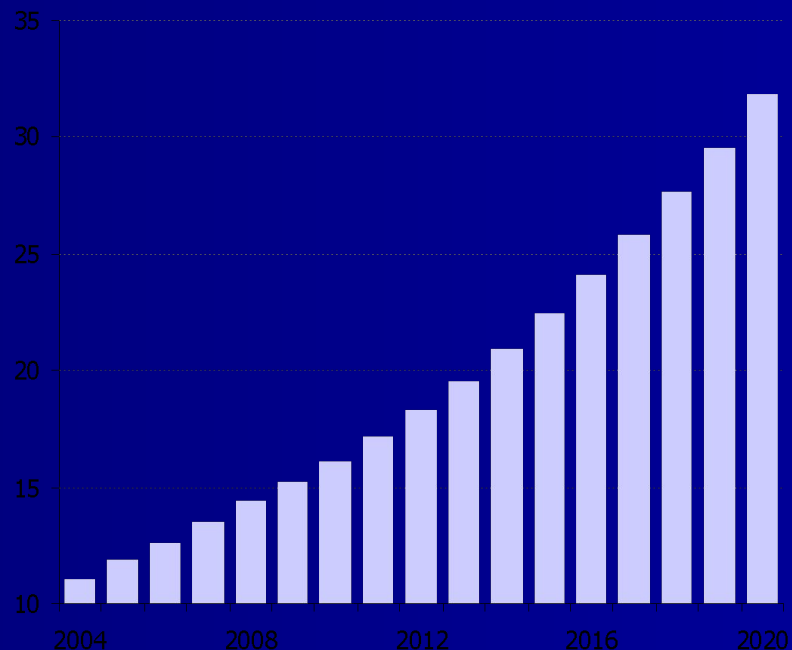
...существенно увеличит нагрузку на бюджет

Доходы, расходы и дефицит пенсионного фонда, млрд., \$



Источник: Госкомстат, оценка ИГ «Атон»

Расходы на здравоохранение млрд. \$

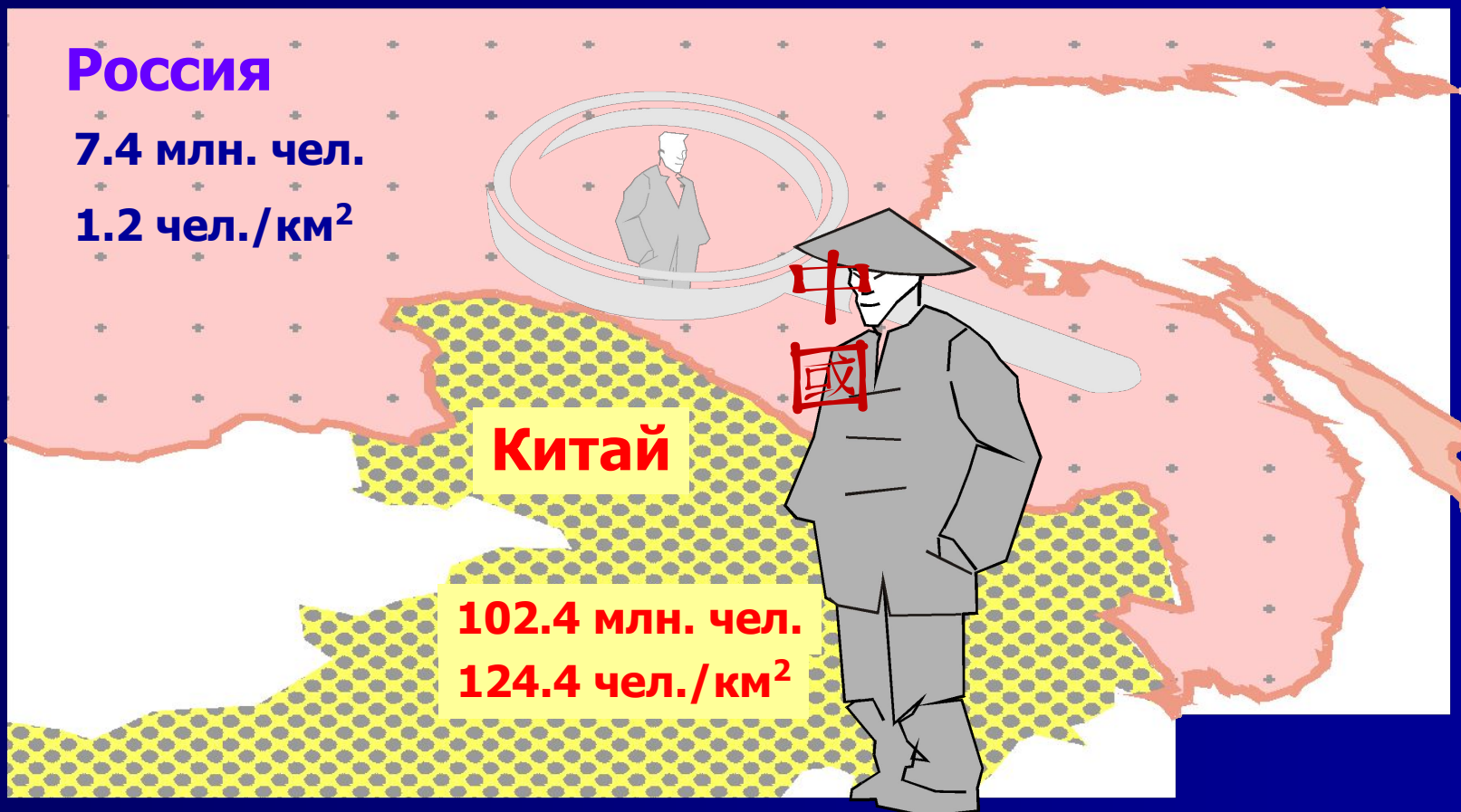


Источник: Госкомстат, оценка ИГ «Атон»

Угроза 4: Депопуляция и проблема удержания экономически важных территорий

- Основные природные богатства России сосредоточены в отдаленных районах Сибири и Дальнего Востока.
- Плотность населения в восточной части России – одна из самых низких в обитаемом мире.
- Сохранение и дальнейшее освоение стратегического запаса полезных ископаемых требует поддержания определенного уровня заселенности этих территорий.
- Депопуляция «оголяет» эти районы.
- **При демографическом дисбалансе с соседними странами эта ситуация чревата утратой контроля над экономически важными территориями.**

Соотношение населения на Дальнем Востоке России и в северо-восточных провинциях Китая



Резюме: депопуляция России несет в себе большие экономические риски

- ❑ **Катастрофическое падение трудоспособного населения.**
- ❑ **Ухудшающаяся возрастная структура рабочей силы в России.**
- ❑ **Рост нагрузки на бюджет и рост налогообложения.**

При сохранении нынешних темпов старения и рождаемости, вскоре на одного работника будет приходиться один пенсионер, а дефицит Пенсионного Фонда к 2020 году может достичь \$200 млрд. долларов (около 40% текущего ВВП).
- ❑ **«Оголение» экономически важных территорий.**

Меры по преодолению кризиса

Существует **три** основных способа преодоления демографического кризиса:

- Иммиграция
- Снижение смертности
- Рост рождаемости

Иммиграция: за и против

За

- ❑ Массированное привлечение мигрантов сможет быстро закрыть демографические «бреши»;
- ❑ Иммигранты выполняют низко оплачиваемую работу, высвобождая человеческий капитал для более квалифицированных профессий;
- ❑ Иммигранты могут обладать квалификацией или другими качествами, пользующимися большим спросом.

Миграция: за и против

Против

- ❑ Низкая квалификация и образовательный статус нынешних мигрантов не способны качественно улучшить трудовой потенциал России;
- ❑ Мигранты чаще всего не рассматривают Россию как свою будущую родину, вывозят из страны заработанный капитал;
- ❑ Наплыв мигрантов нарушает уникальный российский межэтнический баланс, что приведет к межнациональным трениям, создает легальную основу для размывания геополитического пространства страны;
- ❑ Миграция усугубляет преступность, безработицу, рост заболеваний и т.д.

Выводы

Иммиграция в Россию желательна, но должна быть избирательной и адресной

Меры по интенсификации миграционной политики

Иммиграционная политика должна осуществляться на основе следующих приоритетов:

Приоритет языковой и культурной принадлежности (упрощенная процедура предоставления гражданства и стимулы для бывших соотечественников)

Приоритет квалификации (упрощенная процедура предоставления гражданства и стимулы для востребованных профессий и квалификации);

Приоритет активов («паспорт в обмен на инвестиции»)

Меры по снижению смертности

Приоритетными направлениями по снижению смертности являются следующие деятельности:

1. Профилактика наиболее смертоносных заболеваний (сердечно-сосудистой системы, туберкулеза, СПИДа)
2. Борьба за снижение неестественных причин смертности (отравления, ДТП, утопления, производственные травмы, самоубийства и т.д.)
3. Ужесточение мер по борьбе с алкоголизмом и наркоманией
4. Расширение программ массовой физкультуры и спорта
5. Пропаганда ценности жизни, изменение фаталистических установок населения

Меры по повышению рождаемости

Приоритетные направления деятельности:

1. Увеличение социальной поддержки материнства (гарантированный оплаченный отпуск по беременности, ипотечное кредитование, материальная компенсация за многодетность и т.д.);
2. Программы охраны младенчества (детские сады, бесплатное питание и принадлежности и т.д.)
3. Ужесточение борьбы с абортами (законодательный запрет рекламы абортотворения, отказ от государственного субсидирования прерывания беременности и т.д.)
4. Информационная политика по утверждению семейных ценностей, материнства и многодетности.

Возможно ли реальное улучшение ситуации?

- ❑ Решение проблемы депопуляции возможно при реализации программ роста численности населения.
- ❑ Улучшение демографической ситуации в стране возможно, если будут реализованы меры Концепции демографического развития РФ до 2025 года:
- ❑ За ближайшие 10 лет добиться возвращения до 5% соотечественников, проживающих в странах СНГ и в дальнем зарубежье – всего до 1 млн. чел.
- ❑ За ближайшие 10 лет снизить смертность с текущих 16.4 промилле до, как минимум, 11 .
- ❑ За ближайшие 10 лет повысить рождаемость с 10 до 14 промилле, которое обеспечит уровень для нулевого прироста населения.

Прогнозируемый эффект от предлагаемых мер

- ❑ В случае достижения поставленных целей в течение 10 лет, а также при дальнейшем сохранении такой динамики, демографические прогнозы могут оказаться самыми благоприятными – вплоть до 50-ти миллионного роста в ближайшие полвека.
- ❑ Из трех факторов преодоления кризиса (миграция, снижение смертности и рост рождаемости) последний обладает самым большим потенциалом. В долгосрочной перспективе факторный вес рождаемости будет неуклонно возрастать, эта мера будет давать наибольший прирост населения.

Заключение

- ❑ Преодоление демографического кризиса возможно – но для этого необходимы консолидация усилий на всех уровнях: государственном и общественном.
- ❑ Новая демографическая политика должна стать таким же Большим Проектом для страны, как удвоение ВВП или борьба с бедностью.