

Корпоративные
мастер классы
от студии
«Территория Творчества»

Иркутск 2014г.



Студия «Территория Творчества» предлагает

Творческие мастер-классы для мероприятий любого масштаба и бюджета.

Мастера студии с 2012 года работают на городских и корпоративных праздниках, тимбилдингах и частных вечеринках.

Вы можете выбрать любой из предложенных мастер-классов.

Творческие зоны от студии прекрасно дополняют концепцию любого праздника!

У каждого участника остается памятный сувенир, сделанный своими руками.



Перечень мастер-классов

- Аквагрим. Мастер-класс/шоу
- Букеты из конфет.
- Букеты из игрушек
- Бисероплетение
- Валяние цветов из шерсти.
- Валяние игрушек из шерсти.
- Витражная роспись стекла.
- Вытынанка. Вырезание из бумаги
- Декупаж деревянных заготовок или свечей
- Изонить
- Кардмейкинг.
- Картины из шерсти.
- Квиллинг
- Лепка для детей. Веселые магнитики
- Лепка из полимерной глины
- Лепка фигурок для детей.
- Макраме
- Мыловарение
- Мехенди. Мастер-класс/шоу.
- Народное рукоделие. Обереги.
- Оригами
- Плетение украшения «Шамбала»
- Плетение оберега «Ловец снов»
- Плетение индийского оберега «Мандала»
- Плетение из газет
- Плетение кос
- Рваный рисунок
- Рисование цветным песком для детей.
- Рисование на воде. Мастер-класс/шоу
- Роспись пластилином для детей.
- Роспись нитками для детей
- Роспись стекла или дерева
- Роспись пряника сладкой глазурью
- Сахарные скрабы
- Свадебные аксессуары
- Сборка украшений
- Создание калейдоскопов.
- Скрапбукинг
- Точечный рисунок по стеклу, керамике, дереву
- Топиарии
- Фетровые игрушки



Аквагрим

ДОРОГИЕ ДРУЗЬЯ!

Детям и взрослым предлагаем раскрасить ваши будни и праздники в яркие и неповторимые цвета! И помогут нам в этом рисунки на лице и теле красками DIAMOND FX из натурального растительного сырья, не вызывающими аллергии, абсолютно безопасными, гигиеничными и сертифицированными.



Букеты из конфет, игрушек

Очень нестандартное и оригинальное развлечение.

Гости создают букеты из конфет или игрушек, осваивая азы флористики и крайне модного сейчас направления – конфетных композиций и композиции из игрушек.

За короткое время можно сделать один цветок, за 30 минут – небольшой букет.

Можно использовать шоколадные конфеты, можно любые другие.

Требует подключения электричества



Мыловарение

Неизменно популярный у всех женщин и мужчин мастер-класс

Каждый может почувствовать себя «алхимиком», создав свое собственное мыло с индивидуальным ароматом и формой.

Для мастер-класса необходимо электричество и микроволновка. Мыло застывает в среднем 20 минут.




Мехенди. Био-тату. Блеск-тату. Мастер-класс/шоу

Мехенди или роспись хной – это древнейшая индийская традиция ставшая «мегапопулярной» сейчас.

Женщины украшают свое тело волшебными узорами с помощью состава из натуральной хны.

Прекрасно подойдет для тематического праздника, для женского или детского коллектива.

Если участие гостей не планируется, просто позовите наших мастеров украсить руки Ваших гостей волшебными узорами мехенди.



Кардмейкинг и скрапбукинг!

Пусть Вас не пугают длинные слова, на мастер-классе мы будем делать всеми любимые открытки. Дизайн и форму открытки мастера студии готовят эксклюзивно для каждого заказчика.

Участники мастер-класса за 20-30 минут создают собственный шедевр из бумаги, наклеек, штампиков, страз, лент, бумажных цветов и множества других декоративных элементов.



Сборка украшений.

Интересное занятие для любителей мелкой работы. Гости собирают из бусин и различной фурнитуры подвески на телефон, брелки для ключей или сережки.

Все необходимые для работы инструменты студия предоставляет.



Лепка из полимерной глины

ПЛАСТИКА или **ПОЛИМЕРНАЯ ГЛИНА** - это удивительный пластичный материал для лепки небольших изделий (украшений, скульптурок, кукол) и моделирования, застывающий на воздухе или при нагревании.

Этот материал открывает для нас большие возможности для получения множества эффектов и поверхностей изделий.

Имитация стекла, дерева, тканей, натуральной глины, фарфора, слоновой кости или различных поделочных камней – все это полимерная глина позволит сделать с легкостью!

Для мастер класса требуется электричество



Роспись пряников сладкой глазурью

Интересен всем возрастам и даже самым серьезным мужчинам. Очень вкусные и ароматные пряники, изготовленные по эксклюзивному рецепту, гости расписывают сахарной глазурью. Форма пряника и роспись могут быть любыми.

Мы изготовим пряники, подходящие под концепцию мероприятия.

Пряники, в отличие от обычного печенья, долго остаются свежими



Картины из шерсти

Картины из шерсти – это прекрасный мастер-класс для тех, кто хочет создать шедевр, но давно не рисовал или не умеет.

Порепродукциям или красивым открыткам изкрашенной овечьей шерсти создается картина, своей нежностью и переходами не уступающая акварельным шедеврам.



Валяние из шерсти

Мы предлагаем валяние игрушек из 100% натуральной шерсти. Каждый участник делает свою небольшую игрушку.

Мастер-класс проходит с применением специальных игл, поэтому участвовать могут дети старше 8 лет.



Мокрое валяние

Мокрое валяние – это работа со 100% шерстью, мылом и водой. Из цветной овечьей шерсти участники сделают прекрасные цветы. На создание цветка уходит примерно 20-40 минут.

Готовый цветок может быть еще влажным. Он либо сохнет в зоне мастер-классов, либо упаковывается в пакет.



Плетение украшения «Шамбала»

Браслеты Шамбала сейчас в моде: таким украшением можно отлично дополнить как пляжный образ, так и вечерний наряд.

Участники мастер-класса за 20-30 минут создадут собственный шедевр



Плетение кос

Мастер-класс по плетению косичек – это хорошая возможность для всех научиться плести сложные и легкие косы.

Вы научитесь собирать косы в прически, комбинировать разные элементы причесок из кос, создавать законченный образ прическе

Все необходимое для обучения предоставляется (расчески, резинки, шпильки, невидимки, лак и т.д.).

Желательно быть в паре (обучающийся + модель)




Ловец снов

Вы плохо спите, вас мучают кошмары? А, может быть, у ваших друзей праздник, а вы не знаете, что им подарить? Попробуйте сделать амулет «Ловец снов» и повесить его над кроватью, со стороны головы.




Вещица эта индейская. По их заверениям, ловец снов собирает все сновидения. Но к спящему пропускает только хорошие сны, а всевозможные кошмары задерживает. Они просто запутываются в его нитях, как муха в паутине.



Плетение индийского оберега «Мандала»

Мандала - медитация Души. Это движение не только внутрь себя, но и возможность уравновесить рассеянное вокруг, синтез внешнего и внутреннего. Каждая

Мандала индивидуальна, это частичка, отражающая состояние Души ее творца.



Топиарии

Топиарии, или искусственно смоделированные деревья — это модный оригинальный современный вид искусства **handmade**.

Деревья счастья -- топиарии, неотъемлемый элемент стильного декора. И сделать их своими руками будет дешево и увлекательно.

Для мастер класса требуется электричество



Декупаж

Декупаж – очень популярная современная техника декорирования различных предметов: от небольших тарелочек и вазочек до вместительных комодов и шкафов. Техника декупажа не очень сложна, но в ней есть приемы, требующие определенных навыков и умений.



В набор инструментов, необходимых для декупажа, входят ножницы, различные кисти, вспомогательные приспособления.

Для мастер класса требуется электричество



Студия «Территория Творчества»

Мы рассказали Вам о самых популярных мастер-классах нашей студии.

Количество мастер-классов постоянно увеличивается, появляются новые идеи для творчества

Приглашаем за яркими впечатлениями!

Узнать подробнее про мастер-классы, рассчитать стоимость заказа или вызвать мастер Вы можете по телефонам:

89 646 525 929 Малыгина Наталья

89 500 500 408 Мартынова Ирина

Адрес студии:

г. Иркутск, ул. Чехова 19, офис 419, ТЦ «Рублев», 4 этаж

hodi_shop@mail.ru

<http://территориятворчества.рф>

<http://vk.com/hendclub>

