

**МЕЖДУНАРОДНЫЕ
АСПЕКТЫ
ЭКОНОМИЧЕСКОГО
РАЗВИТИЯ**

Тема 17 Международные аспекты экономического развития

- Мировая экономика и международные отношения.
- Теории мировой торговли.
- Кейнсианская модель открытой экономики.
- Модель тройного равновесия. Платежный баланс.
- Валютные рынки.
- Модель Манделла-Флеминга.

Мировое хозяйство

- **Мировое хозяйство** – это совокупность национальных хозяйств, связанных между собой экономическими отношениями на основе международного разделения труда (МРТ).
- **Структура МХ:**
 1. Развитые страны (25 стран)
 - Развивающиеся страны
 - Страны с переходной экономикой
 2. Центр

Периферия
Полупериферия (Россия)

Система международных отношений

- Торговля
- Международное движение капитала
- Миграция рабочей силы
- Международный научно – технический обмен
- Международные валютно – финансовые отношения

Мировые рынки

- Товарные рынки
- Рынки услуг
- Факторные рынки
- Рынки финансов
- Рынки НИОКР и информации

Теории международной торговли

- **Теория абсолютных преимуществ А.Смита.**

Стране выгодно производить дешевые и экспортировать дорогие товары. «Если чужая страна может поставить товар по более низкой цене, чем мы можем ее произвести, то лучше его купить за границей.»

- **Теория сравнительных преимуществ Д.Рикардо.**

Стране выгодно производить то благо, альтернативные издержки которого минимальны и импортировать те блага, альтернативные издержки которых максимальны.

Если страна не имеет абсолютных преимуществ, то она может извлечь пользу от сравнительных преимуществ.

•Теорема Хекшера – Оливера (30 –е годы XX века, шведские ученые). Теория соотношения факторов производств.

Современная модификация теории сравнительных преимуществ.

Страна экспортирует товар, для производства которого используется интенсивно относительно избыточный фактор производства, и импортирует товары, для производства которых она испытывает относительный недостаток факторов производства.

В 1948 г. американские экономисты П. Самуэльсон и В. Столпер усовершенствовали доказательство теоремы Хекшера-Оливера, П. Самуэльсон вывел математическое условие теории Хекшера-Оливера.

Дальнейшее развитие теория получила в исследовании американского экономиста В. Леонтьева под названием «парадокс Леонтьева».

- **Современные теории:**

- теория «технологического разрыва»

- теория жизненного цикла товара

- теория эффекта масштаба

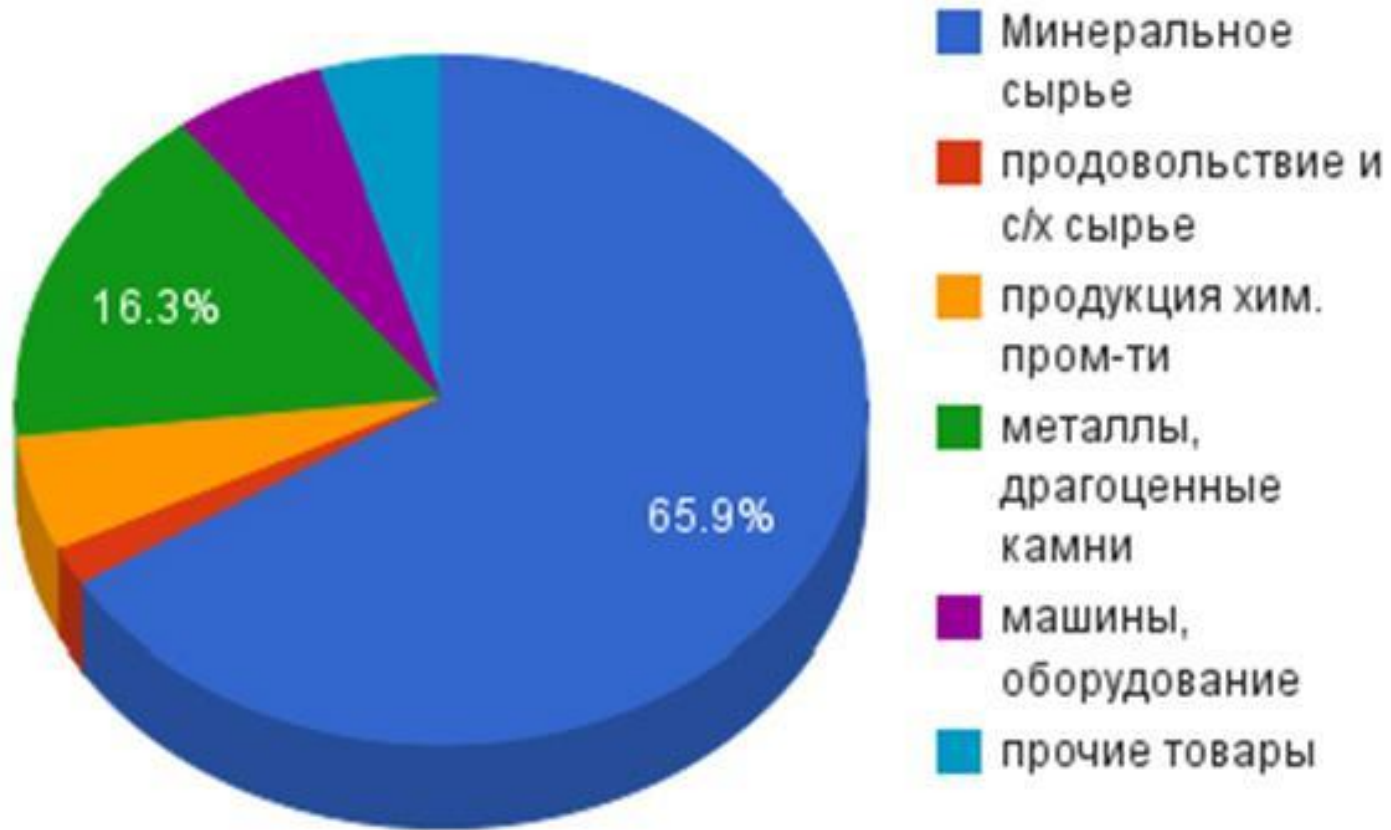
- теория конкурентных преимуществ М. Портера

Структура мировой торговли

Основные группы товаров	1937 г.	1960 г.	1975 г.	1988 г.	1995 г.
Продовольственные (включая напитки и табак)	22,8	18,2	12,2	10,7	8,1
Сырье	31,0	16,7	7,5	5,9	7,4
Минеральное топливо	7,6	10,1	19,5	12,5	7,2
Продукция обрабатывающей промышленности	38,6	55,0	59,7	70,9	77,3
В том числе:					
оборудование, транспортные средства	10,6	21,2	27,9	35,1	43,5
химические товары	4,6	6,2	7,2	9,0	9,4
черные и цветные металлы	10,6	9,0	7,3	5,3	7,2
текстильные изделия (пряжа, ткани, одежда)	8,7	5,4	4,9	6,8	7,1

Источники: Monthly bulletin of Statistics. May 1960, may 1965, may 1997.

Российский экспорт



Экспортная квота

- Отражает степень участия страны в мировой экономике.
- Доля экспорта в объеме ВВП
- Экспортная квота в среднем по мировой экономике - 26%.
- **Значения экспортной квоты для России.**
 - 1991 год – 4%
 - 1997 – 20%
 - 2010 – 38%

Модель открытой экономики

Открытая экономика – это народное хозяйство страны, участвующее в международных экономических связях.

- Экономические связи включают **2 вида потоков**:
– поток благ (экспорт и импорт)

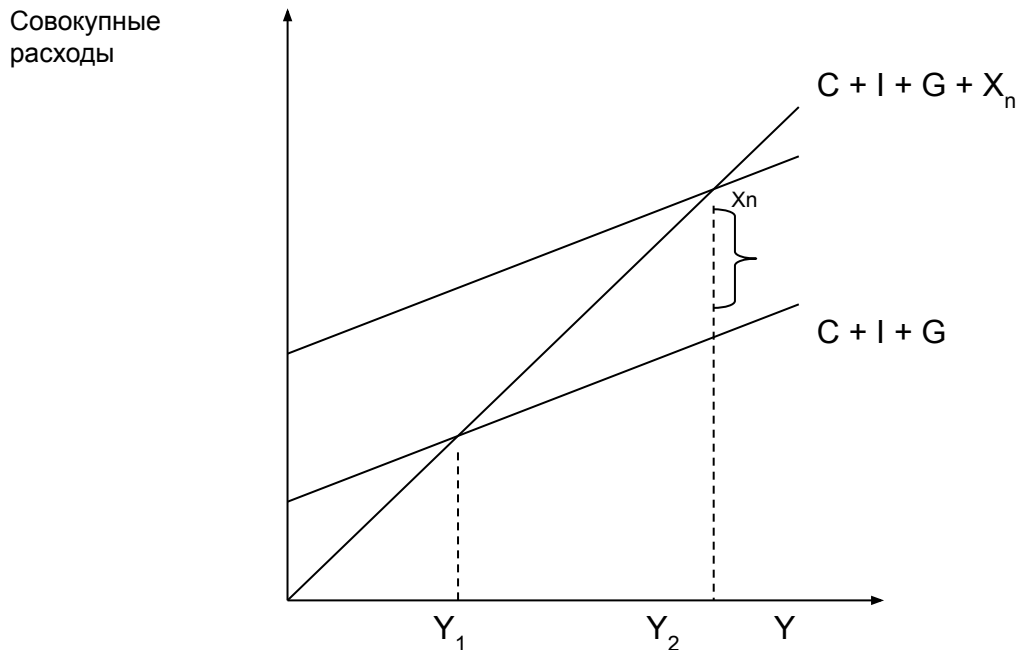
Чистый экспорт $X_n = X - Im$

- поток финансовых ресурсов или капитала (ввоз и вывоз капитала).

Чистый ввоз капитала $CF = \text{ввоз} - \text{вывоз}$

Условие равновесия $X_n = -CF$

Модель открытой экономики Кейнса

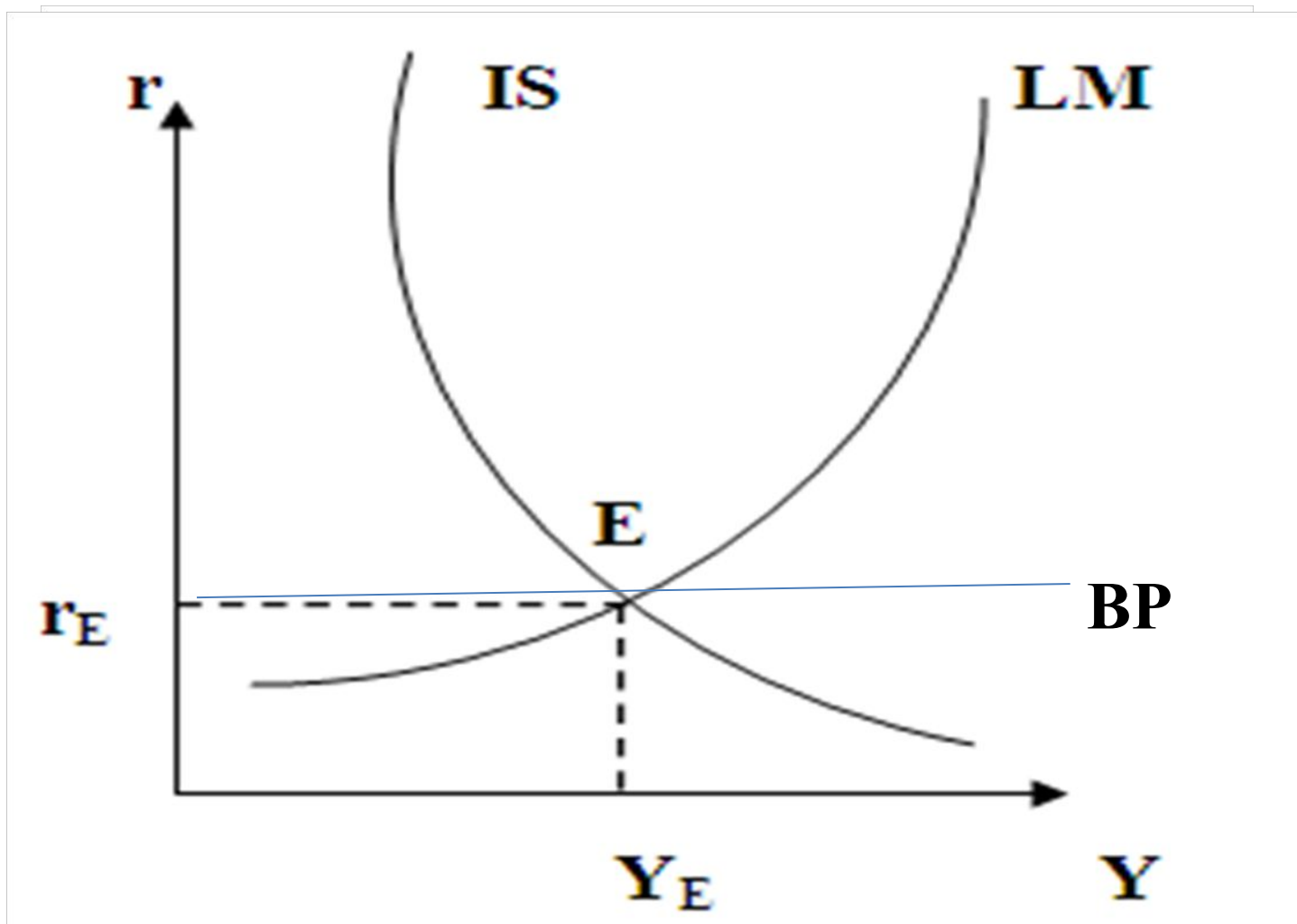


$$\Delta Y = M_{X_n} \cdot \Delta X_n,$$

$$M = 1 / 1 - MPC + MPI_m = 1 / MPS + MPI_m$$

Предельная склонность к импорту объясняет, насколько в среднем увеличивается импорт в страну при каждой дополнительной единице совокупного дохода.

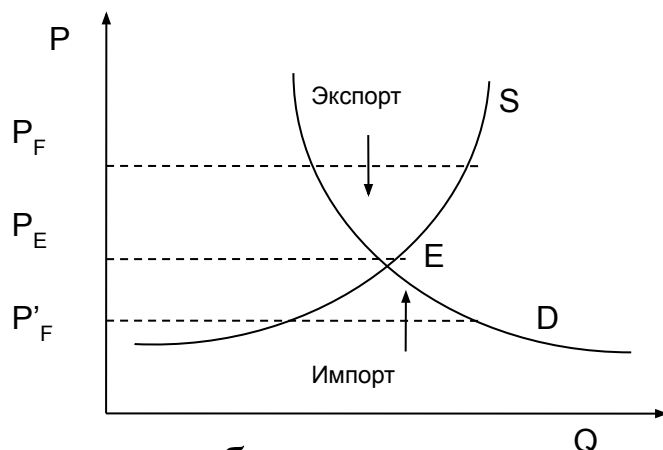
Модель тройного равновесия IS – LM- BP



Валютные рынки

- **Валютный рынок** учитывает спрос и предложение валюты, формирует взаимоотношения между экспортерами и импортерами на внутреннем рынке.
- Экспортеры предъявляют спрос на национальную валюту, так как получают выручку в иностранной валюте.
- Импортеры предъявляют спрос на иностранную валюту, желая купить ее для приобретения товаров за границей.
- В результате отношений между экспортерами и импортерами на валютном рынке формируют **обменные курсы валют**.

Экспорт и импорт в структуре национальной экономики

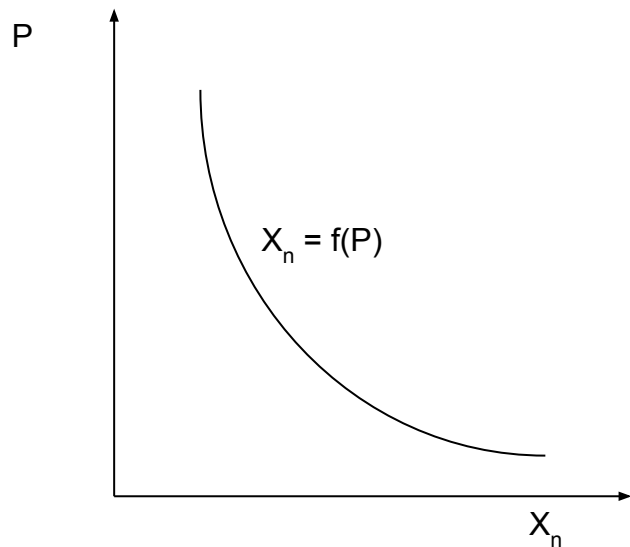


P_F – мировая цена блага в денежном эквиваленте национальной валюты

Если $P_F > P_E$, то на внутреннем рынке величина предложения больше величины спроса ($Q_S > Q_D$). Это связано с формированием экспортной составляющей национальной экономики. Превышение мировых цен над отечественными стимулирует экспорт.

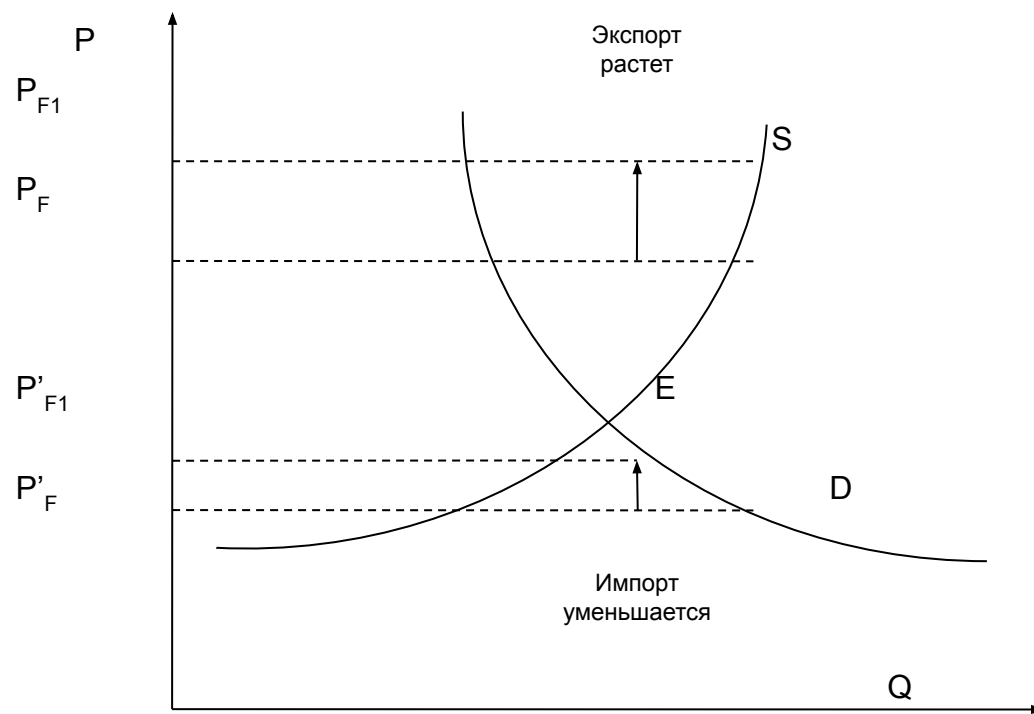
Если $P_F < P_E$, то на внутреннем рынке величина предложения меньше величины спроса ($Q_S < Q_D$). Спрос на национальном рынке удовлетворяется за счет притока товара (импорта).

Влияние валютного рынка на чистый экспорт

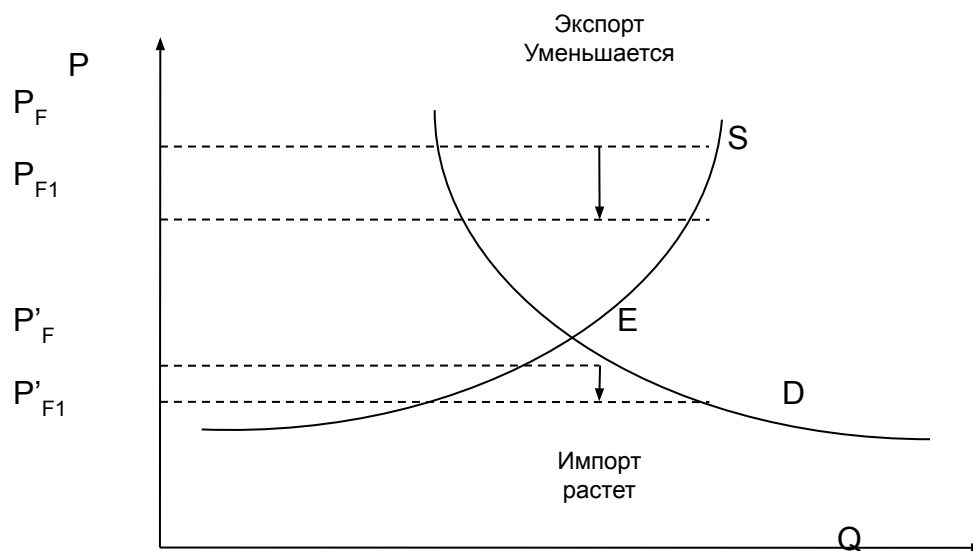


P – курс валюты

Курс национальной валюты падает



Курс национальной валюты растет



Виды валютных курсов. Теории обоснования валютных курсов.

- На основе ППС- паритета покупательной способности. Выдвинута в 1556г. Автор – М.Наварро, использовался Д. Рикардо, Д.Юмом. В XX веке-Г.Кассель
- В основе теории лежит оценка корзины товаров в разных странах.
- ППС рассчитывается на основе индексов потребительских цен, оптовых цен, дефлятора ВВП.
- ППС- является индикатором состояния соотношения валютных курсов.

- **Плавающий курс** валюты- формируется в ходе свободной купли – продажи иностранной валюты.
- **Фиксированный курс** валюты – устанавливается и поддерживается ЦБ страны.

Для поддержания курса ЦБ проводит операции на валютном рынке. Могут использоваться валютные интервенции:

- Если предложение валюты превышает спрос, ЦБ покупает валюту с целью поддержания спроса.
- Если спрос превышает предложение, ЦБ продает валюту с целью увеличения предложения.

Валютные курсы и ДКП

Модель Манделла – Флеминга

- Выдвинута в 70-е годы XX века. Дж. Флеминг-английский экономист. Р. Манделл- канадский ученый.
- Модель описывает одновременное использование инструментов денежной, бюджетной и валютной политик в рамках модели IS – LM- BP.
- Модель дополнительно учитывает влияние международного движения капиталов при выборе фиксированного или плавающего курсов.
- Модель описывает функционирование экономики в краткосрочном периоде и является модификацией модели IS-LM для малой открытой экономики. В модели сохраняется предположение о постоянстве уровня цен, причем как внутренних, так и внешних, соответственно, значения номинальной и реальной ставки процента совпадают.

1. Страны с фиксированным курсом:

Для стимулирования ЭР используют стимулирующую БНП, увеличивая государственные расходы или мягкую ДКП, увеличивая денежную массу.

Политика снижения валютного курса (девальвация) способствует росту экспорта и снижению импорта.

БНП является более эффективной.

2. Страны с плавающим курсом.

В интересах макроэкономической корректировки государство может использовать БНП и ДКП. Роль валютного курса снижается и политика состоит в том, что правительство стремится сдержать скачки в изменении курса, наблюдая за его изменениями.

ДКП является более эффективной.