

ИСТОРИЯ СОЗДАНИЯ МЕБЕЛИ



Программные задачи:

1. Выявлять и расширять знания детей о разной мебели; материале, из которой она изготовлена; обивке: ткань, кожа; история происхождения мебели, использовании ее человеком.
2. Познакомить с профессиями людей, участвующих в изготовлении мебели; развивать умение сравнивать, находить признаки сходства и различия, устанавливать причинно – следственные связи между предметами и материалами, обобщать и делать выводы.
3. Расширять словарный запас с помощью новых слов.

Словарь: лесоруб, лесовоз, дизайнер, столяр, сборщик, плотник, обивка, ткань, мебельная фабрика, столешница.




ИГРА: «НАЗОВИ ЛИШНИЙ ПРЕДМЕТ»












МЕБЕЛЬ



Давным-давно люди жили в пещерах. Спасаясь от дождя и холода, они разжигали костры и грелись у огня. Как вы думаете, на чем отдыхали люди? (Ответы детей: на полу, на земле, на камнях)





Охотники, возвращаясь с добычей сели отдохнуть на упавшее дерево.



Дерево не сырое, не холодное, но все равно не удобно, дерево качается, катается, занозу можно посадить.



Вот тогда – то человек задумался из чего можно сделать мебель? Камни холодные, острые, шершавые, крепкие, дерево приятное на ощупь, теплое, крепкое, его можно построгать и оно станет гладким, в него хорошо забивается гвоздь.

Человек выбрал для изготовления мебели дерево, потому что хорошо поддается обработке.



А вы знаете, люди каких профессий участвуют для изготовления мебели?

Дизайнер придумывает мебель. Делает чертежи.



Лесорубы заготавливают бревна для изготовления мебели.



На мебельной фабрике плотники и столяры выпиливают детали и склеивают их.






Плотник



Рабочий за станком на мебельной фабрике

© Баевский Дмитрий / Фотобанк Лори



lori.ru / 612.605

Столяр



А сборщики мебели помогают качественно и быстро собрать крупногабаритную мебель.



Где можно взять мебель?

Ответы детей: в магазине.



МЕБЕЛЬ
ИНТЕРЬЕР



Смотрите, сколько мебели!



Из каких частей состоит стол?



Какие комнаты есть в вашем доме? (Прихожая, гостиная, спальня, кухня, детская). Рассмотрим мебель для гостиной.



Мебель для прихожей.



Мебель для спальни.



Мебель для детской комнаты



Мебель – это предметы, изготовленные в основном из дерева, стекла или пластмассы. Мебель может быть обтянута кожей, дерматином, тканью.



Мебель из стекла



Мебель из пластмассы



Мебель из дерева



Мебель, обтянутая кожей



Мебель, обтянутая дерматином



Мебель, обтянутая тканью



Дидактическая игра «Скажи ласково – скажи наоборот»

Шкаф – шкафчик

стул – стульчик

старое – новое

тяжелое – легкое

старинное – современное, модное

большая – маленькая.

Ребята, о чем мы сегодня с вами говорили? Что нового узнали? Какую мебель вы бы выбрали в свою квартиру?



СПАСИБО ЗА ВНИМАНИЕ!!!

