

Смешарики

Автоматизация звука "Р"



Цель:

закрепление правильного произношения звука «Р» в словах.

Задачи:

- развивать фонематический слух: определение наличия звука в слове, подбор рифмующихся слов;
- упражнять в образовании относительных прилагательных;
- учить согласовывать числительные с существительными;
- упражнять в словоизменении;
- учить делить слова на слоги, определять местоположение звука в слове.

Управление презентацией:

листать слайды – кнопка



узнать задание - кнопка



Сегодня мы будем учиться правильно произносить
звук «Р» и побываем у Смешариков.



Нюша делает дома уборку.
 Помоги ей навести порядок.
 Ищи картинки (перечисленные внизу),
 называй и щелкай по ним.
Четко произноси звук «Р».



Пирамидка, расческа, ручка, ракушка, шарф, груша, рукавица, гитара.

Нюша решила украсить свой дом гирляндой с флажками. Выбери флажки с картинками на звук «р». Называй картинки и щелкай мышкой по тем, в названии которых слышится звук «р».

Чтобы убрать текст задания, щелкните по нему.



Лосяш смотрит в подзорную трубу.
Щелкай по кругу и называй,
что он увидел.

Четко произноси звук «Р».
Чтобы убрать текст задания,
щелкните по нему.




Копатыч готовит соки
для друзей.


Какой сок из арбуза? –
...(арбузный).

Из моркови? – ...(морковный),
из смородины? –
...(смородиновый) и т. д.

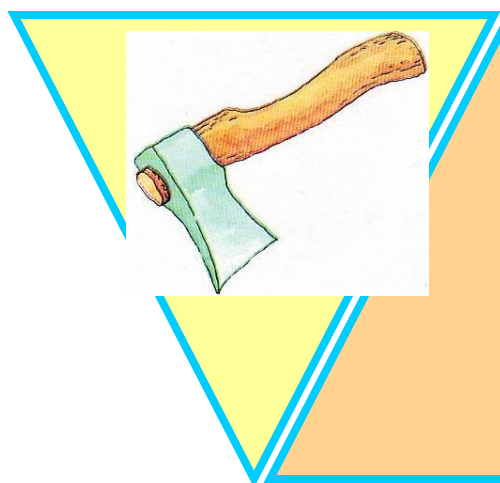
Щелкай по картинке
и называй сок.

Четко произноси звук «Р».
Чтобы убрать текст задания,
щелкните по нему.





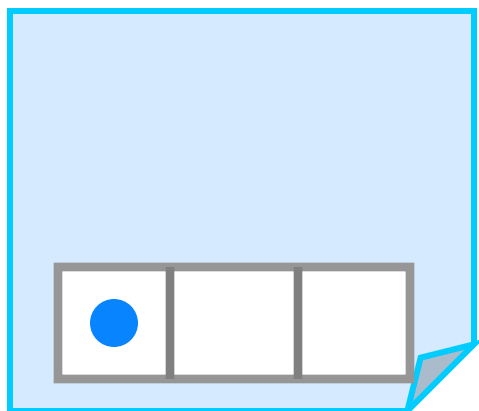

Бараш сочиняет стихотворение. Помоги ему подобрать рифмы к картинкам в рамках, Называй и щелкай по картинкам в середине. **Четко произноси звук «Р».** Чтобы убрать текст задания, щелкните по нему.





Карыч отправился на рыбалку.
Посчитай сколько рыбок он поймал.
Щелкай по рыбкам и произноси:
«Одна рыбка, две рыбки, три рыбки ...»
Чтобы убрать текст задания,
щелкните по нему.







Крош рисует красками. Какие рисунки он нарисовал на каждом листке?
Называй картинку, определяй место звука «Р» в слове и щелкай по картинке.

Четко произноси звук «Р».
Чтобы убрать текст задания, щелкните по нему.



Совунья приготовила для смешариков угощение: пирог, торт, горох, сыр, баранку, грушу.

Определи в названии какого угощения один слог, два слога, три слога.
Называй и щелкай по картинке («пирог», в слове «пирог» 2 слога и т. д.).
Четко произноси звук «Р».



Смешарики прощаются с тобой: «До свидания.
Старайся правильно произносить звук «Р».

