

И. Токмакова
«Разговор
Лютика и Жучка»
И. Пивоварова
«Кулинаки-пулинаки»



Литературное чтение

«Школа России»


1 класс



Об авторе



Токмакова Ирина Петровна




Ирина Михайловна Пивоварова (1939-1986)



Самыми популярными сборниками рассказов и повестей Ирины Пивоваровой стали «О чём думает моя голова», «Однажды Катя с Манечкой». Сборники «Жила-была собака», «Венок из колокольчиков», «Хочу летать» «Лесные разговоры», «Потерялась птица в небе», «Только для детей» составлены из стихотворений автора.

Самые любимые и запоминающиеся детям повести писательницы — «Тройка с минусом, или Происшествие в 5 „А“», «Рассказы Люси Синицыной, ученицы третьего класса», «Старичок в клетчатых брюках», «Рассказы Павлика Помидорова, брата Люси Синицыной».

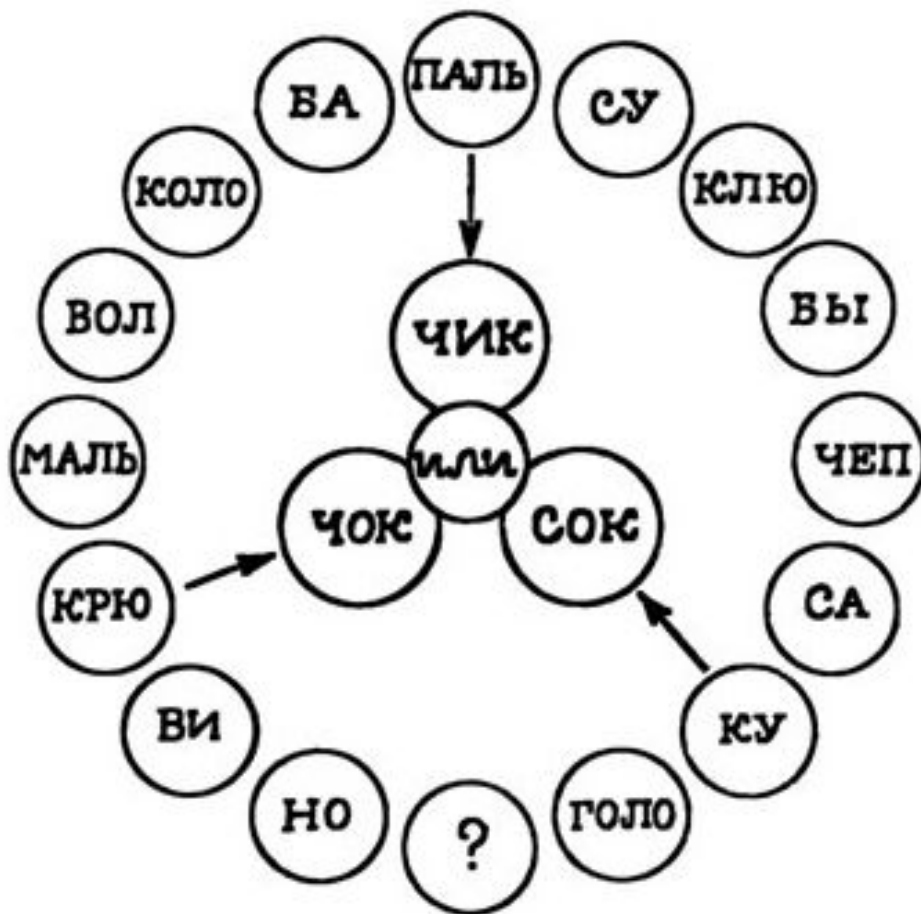
По стихотворениям Ирины Пивоваровой были сняты мультфильмы "Жирафа и очки", "Одна лошадка белая".



Повторение



Волчок вертится по кругу, а вы быстро составляйте и читайте слова. Догоняйте волчок!



Чистоговор

ки

АЧ-АЧ-АЧ
мы играли в мяч



АЧ-АЧ-АЧ
испеку калач



АЧ-АЧ-АЧ
наша мама врач



УЧ-УЧ-УЧ
солнце вышло из-за туч



АРЫ - АРЫ - АРЫ

хорошие гитары



АРЫ - АРЫ - АРЫ

дети встали в пары




УРЫ - УРЫ - УРЫ

петухи и куры



ОРЫ - ОРЫ - ОРЫ

высокие заборы



ПРАВИЛА ПРИВЕТСТВИЯ

Изучаю с детства я
Правила приветствия.
«Здравствуй!» – лучшее из слов –
Означает: «Будь здоров».

Тот, кто младше, старшим должен
Первым «Здравствуйте!» сказать.
Этим младший к старшим может
Уваженье показать.

Соблюдаю с детства я
Правила приветствия.



Найди слова, с помощью которых можно поздороваться с теми, кто старше тебя.

ЗАРАВСТВУЙТЕ!

ПРИВЕТ!

ДОБРОЕ УТРО!


ДОБРЫЙ ДЕНЬ!

ДОБРЫЙ ВЕЧЕР!

ЗАПОМНИ!

- ✓ Не забывай здороваться! Даже если ты не знаешь человека, но мама или папа поздоровались с ним, поздоровайся тоже.
- ✓ Помни, что словом «Привет!» ты можешь поздороваться со своими друзьями, но не со взрослыми людьми.

Работа по теме



Чтение стихотворения И. Токмаковой «Разговор Лютика и Жучка»

Прочтите стихотворение самостоятельно, с
облюдая знаки препинания.



Разговор лютика и жучка

- Лютик, Лютик, что
хохочешь?

- Да ведь ты меня щекочешь!
Так листочки ты щекочешь,
Что не хочешь - захохочешь!



Ответьте на вопросы:

**Вы смеялись во время
чтения стихотворения?**

Почему?

Вам было щекотно?

**Какие звуки создают такие
ощущения?**

Видишь, бабочка летает
Видишь, бабочка летает
(Машем руками - крылышками)

На лугу цветы считает.

(Считаем пальчиком)

- Раз, два, три, четыре, пять.

(Хлопки в ладоши)

Ох, считать не сосчитать!

(Прыжки на месте)

За день, за два и за месяц...'

(Шагаем на месте)

Шесть, семь, восемь, девять, десять

(Хлопки в ладоши)

Даже мудрая пчела

(Машем руками - крылышками)

Сосчитать бы не смогла!

(Считаем пальчиком).



Физкультминут ка



Прочитайте:

Разговор старой ивы и дождя

- Сорок у дороги,
Двадцать на лугу...
- Что ты, Дождь, считаешь?
Может, помогу?

- Две под старой елью,
Возле стога - шесть...
- Что ты, Дождь, считаешь,
Да не можешь счесть?

- Тороплюсь ромашки
Все пересчитать.
Десять на опушке,
Под осиной - пять...

- Ну как просчитаюсь?
Долго ль до беды!
Вдруг на всех не хватит
У меня воды?..



Знакомство со стихотворением И. Пивоваровой «Кулинаки-пулинаки»

Как называется произведение?

Кто его автор?

**Как вы думаете, что обозначают слова
«кулинаки-пулинаки»?**

Какие чувства вызывают у вас эти слова?

**Как вы думаете, о ком (или о чем) это
стихотворение?**

Прочитайте:

Кулинаки-пулинаки,
Громко гавкают собаки,
Тихо тикают часы.

Чистят чижики носы.

Кулинаки-пулинаки,
Тихо тикают собаки.

Громко гавкают носы.

Чистят чижики часы.



**Кулинаки-пулинаки,
Чистят чижиков собаки,
Тихо гавкают часы.
Громко тикают носы.
Кулинаки-пулинаки,
Где часы, а где собаки?..
Только тот и разберёт.
Кто ходит задом-наперёд.**



Что делали собаки сначала? А чижики?

Что изменилось во втором четверостишии?

Прочтите второе четверостишие.

Какие слова стали «шалить»?

Прочтите третье четверостишие.

Какие слова «шалют» теперь?

Прочтите слова «кулинаки-пулинаки» справа налево.

Как составлены эти слова?

Замените в слове «пулинаки» букву «п» на «к».


Замените в слове «кулинаки» букву «к» на «п».

Прочтите теперь название стихотворения.

В названии произведения «шалют» буквы, а в самом стихотворении «шалют» слова. Какие слова «шалют»?

Попробуйте из слов «кулинаки-пулинаки» составить другие весёлые слова.

Используя рисунки, придумайте слова, в которых окончание одного слова было бы началом другого.



КАБ ОШКО

Ответ: каблук, лук, лукошко.


Рефлексия

**С какими произведениями мы
познакомились на уроке?
Что такое скороговорка?
Что такое пословицы и
поговорки?**






ТРУДНО



ИНТЕРЕСНО



СКУЧНО



Конец