

Муниципальное автономное  
общеобразовательное учреждение  
«Средняя общеобразовательная школа № 43»  
(МАОУ «СОШ № 43»)  
«43 №-а Шөр школа» муниципальнõй асьюралана велõдан учреждение

Социальный проект


«Безопасность на дороге:  
заблуждения и реальность»



ГИБДД России опубликовала выводы экспертов, которые, опираясь на данные международных источников, составили список мифов, в которые пешеходы, в особенности дети, зачастую верят. Госавтоинспекция рекомендует всем родителям убедиться, что ни они сами, ни их дети не подвержены подобным заблуждениям.

# Шаг № 1.

## Изучение общественного мнения о состоянии социальной ситуации в школьном сообществе.





# Опрос.

1. Зеленый свет означает, что можно переходить дорогу с полной уверенностью в собственной безопасности...

Да 77% Нет 23%

2. «Зебра» — гарант безопасности...

Да 91% Нет 9%

3. Если вы видите водителя, водитель видит вас...

Да 32% Нет 68%

4. Водитель остановится, если вы стоите на пешеходном переходе или переходите улицу на зеленый свет...

Да 91% Нет 9%

5. Носить светлую одежду в темное время суток достаточно для того, чтобы быть заметным на дороге...

Да 77% Нет 23%

Шаг № 2.

Формулирование социальной  
проблемы.

**Безопасность младших  
школьников на дороге.**

Шаг 3.

Определение целей и задач.

Цель: профилактика ДТП с участием младших школьников.

Задачи:

1. объяснить детям обязанности пешехода при пересечении проезжей части;
2. развеять самые распространенные заблуждения о причинах ДТП.



Шаг 4.

Изучение реальных  
возможностей своей группы.

1. Анализ результатов опроса (ноябрь).
2. Отбор информации (ноябрь).
3. Изготовление презентации (ноябрь).
4. Выступление перед первоклассниками (декабрь).
5. Оформление стенда (январь - февраль).

# Полиграфическая продукция, необходимая для оформления стенда.

Наименование	Цена за единицу, руб.	Количество	Конечная стоимость
Печать плакатов формата А3.	60 руб.	9 шт.	540 руб.
Ламинирование	600 руб./м <sup>2</sup>	1 м <sup>2</sup>	600 руб.
<b>Итого</b>			<b>1140 руб.</b>

Источник финансирования – родительский комитет  
5 «б» класса.

Презентация  
«Безопасность на дороге:  
заблуждения  
и  
реальность».



## **Вопрос №1.**

**Как Вы считаете: зеленый свет означает, что можно переходить дорогу с полной уверенностью в собственной безопасности?**

**Да**

**Нет**

## Миф 1.

**Зеленый свет означает, что можно переходить дорогу с полной уверенностью в собственной безопасности.**



На самом деле зеленый свет означает, что необходимо остановиться и осмотреться в поисках машин. Перед тем как сойти с тротуара, следует посмотреть налево, направо и затем снова налево. И только потом, убедившись, что жизни ничего не угрожает, можно переходить на противоположную сторону улицы, продолжая смотреть направо и налево. Кроме того, необходимо быть внимательным в отношении транспортных средств, которые делают правый поворот на красный.

## Вопрос №2.

Как Вы считаете: «зебра» —  
гарант безопасности?

Да

Нет



## Миф 2.

### «Зебра» — гарант безопасности.



На самом деле вы можете переходить по «зебре», но перед этим обязательно оглядитесь по сторонам, как и в предыдущем случае. На пешеходном переходе нельзя останавливаться, отвлекаться, что-то поднимать и тем более играть.



## Вопрос №3.

Как Вы считаете: если вы видите водителя, водитель видит вас?

Да

Нет

### Миф 3.

**Если вы видите водителя, водитель видит вас.**



На самом деле водитель может не видеть вас. Убедитесь перед тем, как пересечь проезжую часть, что водитель видит и пропускает вас.

## **Вопрос №4.**

**Как Вы считаете: водитель  
остановится, если вы стоите  
на пешеходном переходе  
или переходите улицу на  
зеленый свет?**


**Да**

**Нет**



## Миф 4.

**Водитель остановится, если вы стоите на пешеходном переходе или переходите улицу на зеленый свет.**



На самом деле, как и в предыдущем случае, водитель может вас не заметить. Он может нарушать Правила и пытаться проехать на запрещающий сигнал светофора или может поворачивать, не оглядываясь в поисках пешеходов. Поэтому, прежде чем пересекать проезжую часть, необходимо опять-таки убедиться в собственной безопасности.



## **Вопрос №5.**

**Как Вы считаете: носить светлую одежду в темное время суток достаточно для того, чтобы быть заметным на дороге?**

**Да**

**Нет**

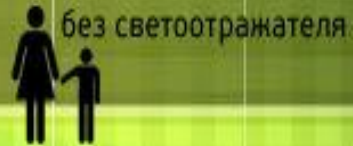
## Миф 5.

Носить светлую одежду в темное время суток достаточно для того, чтобы быть заметным на дороге.



На самом деле светлое не делает вас видимым в темное время суток. Необходимо иметь с собой предмет со световозвращающими элементами, чтобы «засветиться» на дороге. Еще один важный совет для движения по ночным улицам — всегда идите навстречу движению.

Дальний свет фар примерно 33 метра в секунду



со светоотражателем



0м

50м

100м

150м

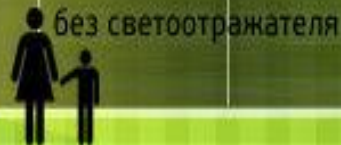
200м

250м

300м

350м

Ближний свет фар примерно 25 метров в секунду





Дорога - не место спора между автолюбителями и пешеходами. В случае столкновения пешеход страдает больше, даже если прав он...





# Каждый должен помнить

- Машину мгновенно остановить **НЕЛЬЗЯ**, а пешехода - **МОЖНО!**
- Безопасность на дорогах зависит от **КАЖДОГО** участника движения!
- Дорога не прощает **разгильдяйства, ошибок и глупости!**

# Над проектом работают

Ученицы 5 «б» класса:

Василюк Анна, Конюхова Мария, Черных Софья, Юхнина Юлия.  
Руководитель - Лютоева Наталия Олеговна.

