

Квест марафон
«ДЕСМУРГИЯ»

Общая характеристика повязок:

Раздел хирургии, изучающий типы и виды повязок, правила, способы и цели их наложения, называется десмургией.

Процесс наложения и смены повязки называется перевязкой.

Различают два типа повязок - мягкие и твердые (жесткие).

В зависимости от средств, применяемых для фиксации перевязочного материала, различают бинтовые и безбинтовые повязки.

Для оказания первой медицинской помощи наиболее удобен индивидуальный перевязочный пакет:
-стерильный бинт с двумя ватно-марлевыми подушечками.

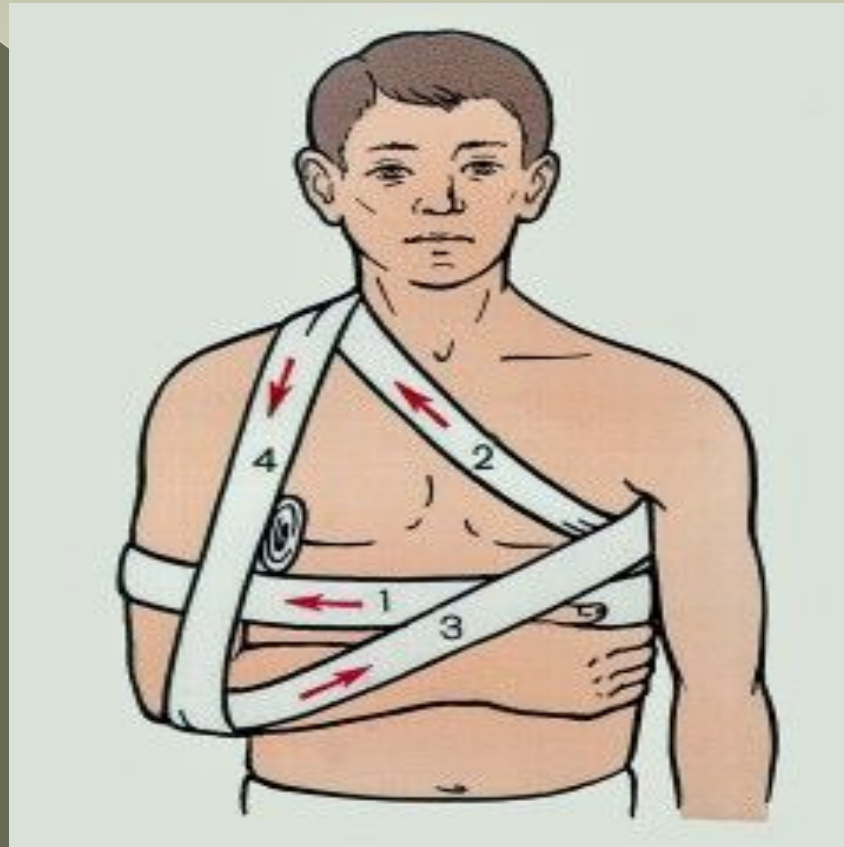
Разновидности бинтовых повязок:

- циркулярная (круговая) повязка;
- спиральная повязка (накладывают при необходимости забинтовать значительную часть тела; туры бинта идут косо снизу вверх, причем каждый последующий тур закрывает только верхнюю $2/3$ ширины предыдущего; при бинтовании голени или предплечья используют прием, называемый перегиб бинта)
- крестообразная (8-образная) повязка (удобна при наложении в затылочной области, при травмах груди);
- сходящаяся «черепашья» повязка;
- колосовидная повязка (одно кольцо «восьмерки» охватывает плечевой сустав, другое грудную клетку; накладывают при травмах большого пальца кисти);
- спиральные повязки (при необходимости накладываются на все пальцы кисти поочередно, начиная с мизинца);

Разновидности бинтовых повязок:

- «чепец» (для закрытия ран в области волосистой части головы);
- повязка-шапочка, или шапочка Гиппократата;
- повязка-уздечка (позволяет надежно закрыть нижнюю челюсть);
- неаполитанская повязка,
- повязка на правый глаз, повязка на левый глаз;
- повязка на оба глаза;
- повязка Дезо (надежно фиксирует плечевой пояс и плечо к грудной клетке);
- герметизирующая окклюзионная повязка.

Повязка Дезо



Спиральные повязки

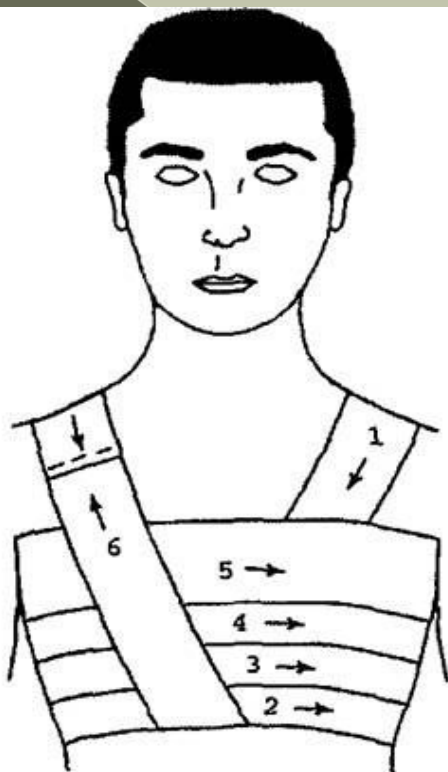


Рис. 58. Спиральная повязка на грудную клетку

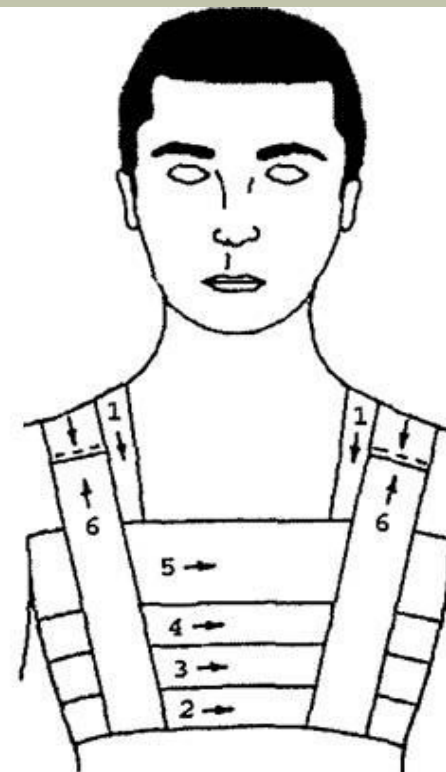
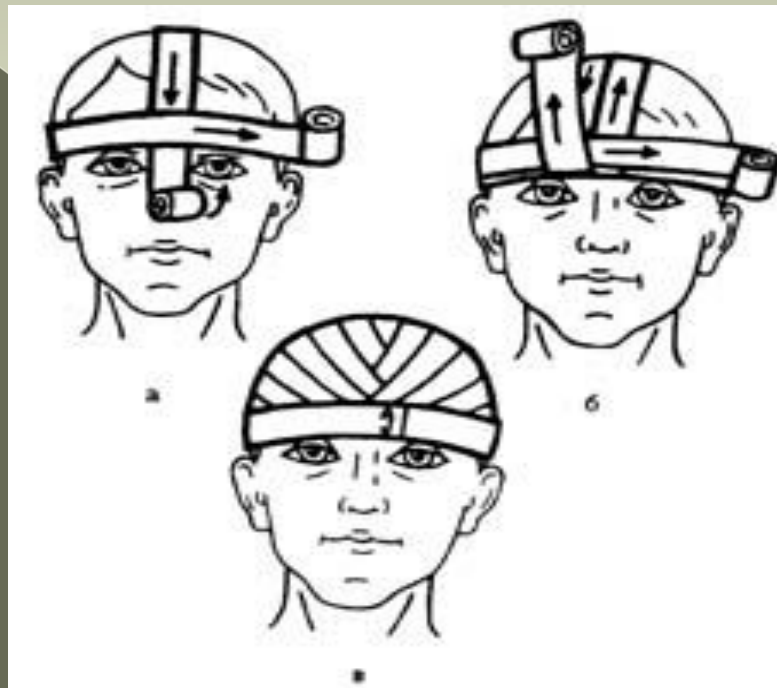


Рис. 59. Спиральная повязка с двумя проймами («помочих»)»

Шапочка Гиппократата



Повязка на правый глаз



Повязка на оба глаза



«Неаполитанская повязка»

