

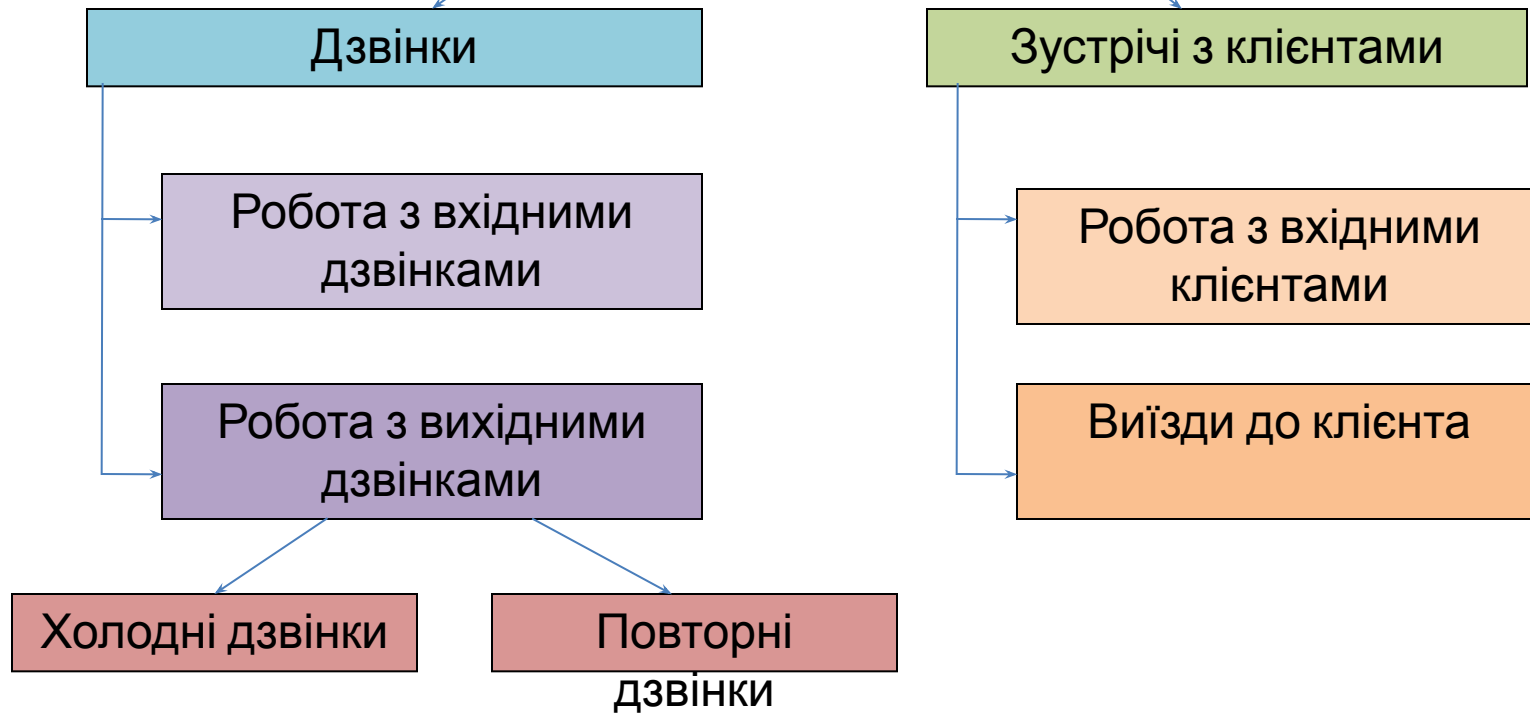
Пам'ятка менеджера з продажу





PLASTIMET

Схема здійснення продаж в Пластімет



Кроки – етапи продаж



PLASTIMET



Контакт з клієнтом



Створення рахунку в 1С



Відвантаження/доставка
товару



Постпродажне обслуговування



КРОК 1. КОНТАКТ З КЛІЄНТОМ (ВХІДНИЙ ДЗВІНОК)

1. Менеджер/адміністратор відповідає, представляється згідно прийнятого вітання в ПЛАСТИМЕТ. Цікавиться, як звать клієнта, чи спілкувався з кимось з менеджерів, виявляє чи Б2С чи Б2Б

якщо клієнта не спілкувався ні з ким

Менеджер виявляє потребу клієнта, для чого саме йому потрібен товар, надає інформацію, дізнається звідки клієнт, обсяг замовлення, умови оплати, доставки, прощається згідно прийнятих норм.

якщо клієнт сказав з ким спілкувався, або сказав, що вже дзвонив або йому дзвонили, але він не знає Хто – менеджер каже, що зараз уточнить й йому віддзвониться відповідальний

Перевіряє клієнта в Бітріксі.

якщо клієнт є

Менеджер перевіряє, чи є нагадування по клієнту.

якщо нагадування є і не протерміноване

Передає клієнта відповідальному менеджеру.

якщо клієнта немає

Створює нового клієнта в Бітріксі згідно затверджених правил та заносить дані про розмову в Бітрікс

Якщо клієнту надали інформацію, але він не сказав, що вже спілкувався з кимось, менеджер, який спілкувався з цим клієнтом, записує дані про розмову в Бітрікс і повідомляє відповідального менеджера про цю розмову

Якщо клієнт **Потенційний Б2С, Потенційний Б2Б, Клієнт – ставить відповідальним себе, незважаючи на область Кінцевий клієнт** – може або брати собі або передати попередньому менеджеру. Якщо кінцевий клієнт дзвонить і питає конкретного менеджера – передає менеджеру.

Досягнення домовленості про продаж з клієнтом

Менеджер виявляє потребу клієнта, для чого саме йому потрібен товар, надає інформацію, узгоджує з клієнтом обсяг замовлення, умови оплати, доставки, прощається згідно прийнятих норм. Доповнює інформацію по клієнту та заносить дані про розмову в Бітрікс

ТАК

НІ

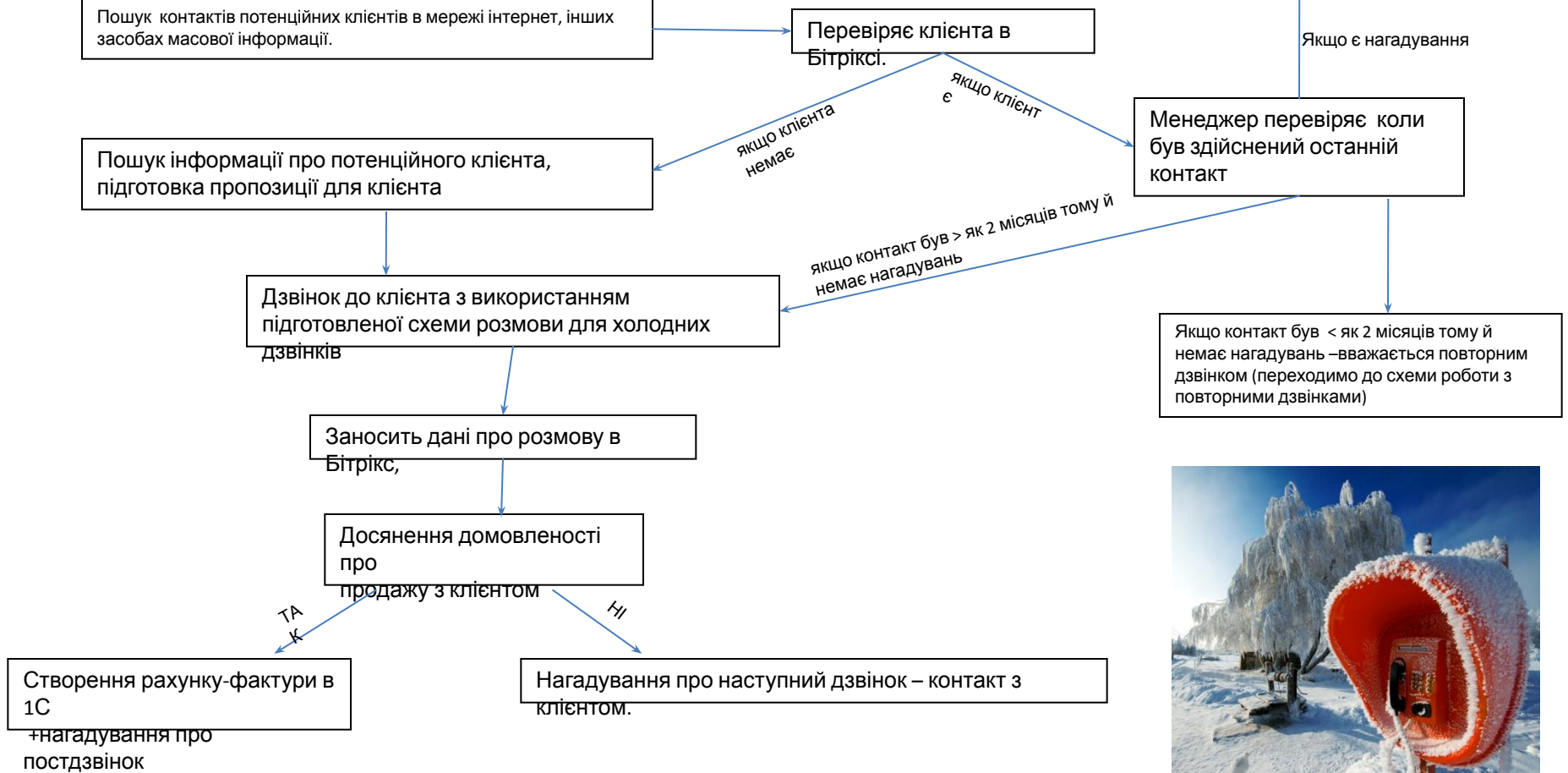
Створення рахунку-фактури в 1С
+нагадування про постдзвінок

Нагадування про наступний дзвінок – контакт з клієнтом.



КРОК 1. КОНТАКТ З КЛІЄНТОМ (холодний

ДЗВІНОК)





КРОК 1. КОНТАКТ З КЛІЄНТОМ (повторний ДЗВІНОК)





PLASTIMET



КРОК 1. КОНТАКТ З КЛІЄНТОМ (виїзд до клієнта)

Узгодження з клієнтом в тел режимі дати і місця зустрічі

Складання маршруту виїзду та попереднього кошторису

Затвердження маршруту виїзду у керівника чи ін відповід особи.

Підготовка необхідних матеріалів: друк прайсів та ін друкованої продукції (буклети, візитки та ін), підготовка зразків (відповідальний - працівник складу)

Виїзд та проведення зустрічей з клієнтами, розмова з клієнтом з використанням підготовленого скрипту.

Після повернення – на наступний робочий день занесення всіх результатів зустрічей в Бітрікс та надання звітності по витрачених коштах та результатах виїзду у затвердженій формі.

Досягнення домовленості про продаж з клієнтом

ТАК

Створення рахунку-фактури в 1С

нагадування про постдзвінок

НІ

Нагадування про наступний дзвінок – контакт з клієнтом або закриття клієнта згідно правил ведення клієнта в Бітрікс



КРОК 1. КОНТАКТ З КЛІЄНТОМ (ВХІДНИЙ КЛІЄНТ)



Адміністратор офісу вітається, вивчає причину візиту й чи клієнт вже спілкувався з кимось з менеджерів

ТА
К

НІ

Адміністратор направляє до менеджера, з яким він спілкувався

Направляє до вільного менеджера відповідного напрямку зг. Встановлених правил – по-порядку

Якщо менеджер відсутній

Якщо менеджер присутній

Телефонує до менеджера та вивчає через скільки часу він буде й направляє до вільного менеджера в залежності від ситуації.

Менеджер надає всю необхідну інформацію, яка цікавить клієнта, А також в разі необхідності фото, зразки та ін.

Досягнення домовленості про продаж з клієнтом

ТА
К

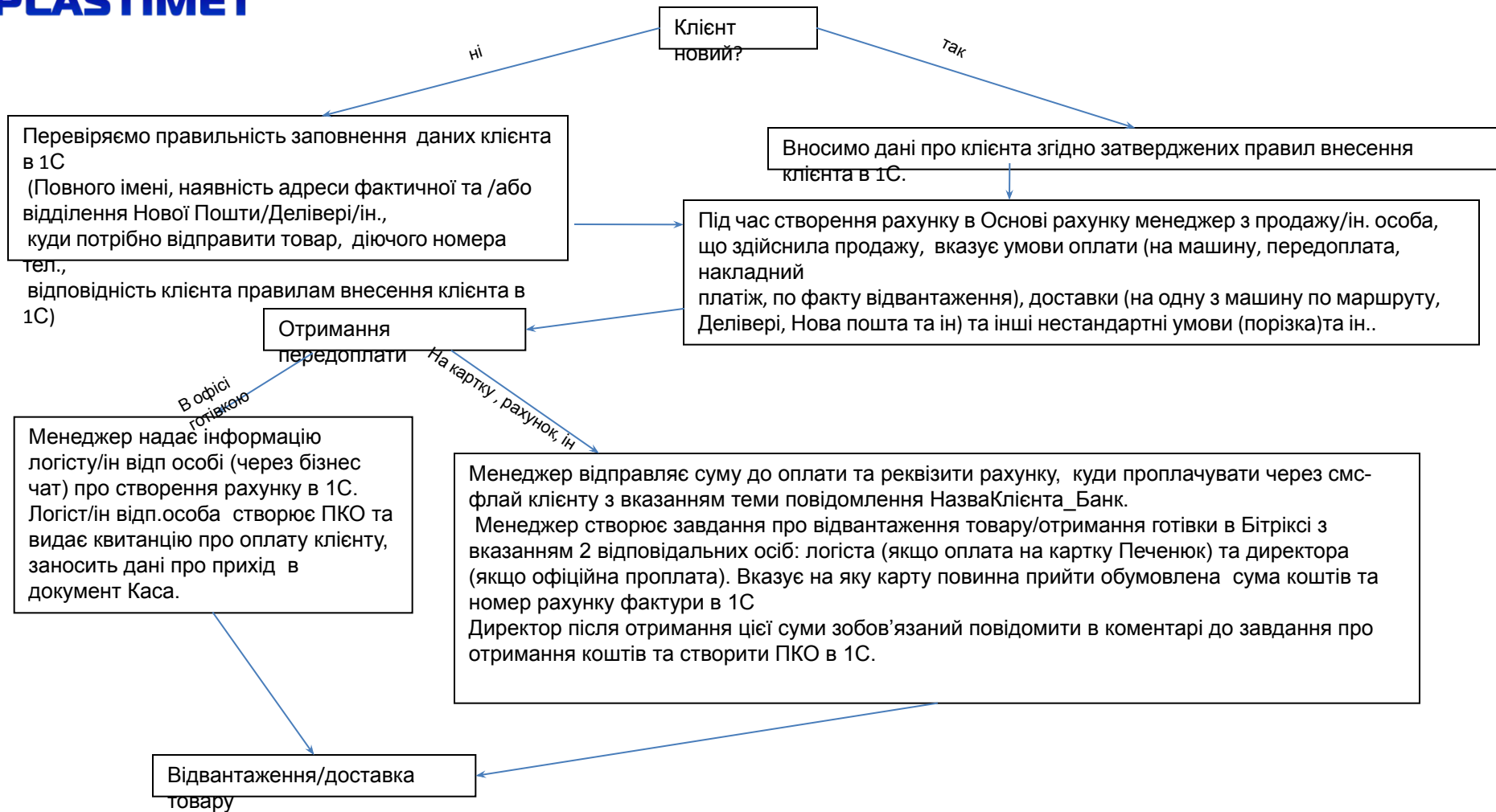
НІ

Створення рахунку-фактури в 1С +нагадування про постдзвінок
Заносить всю інформацію про зустріч та домовленості в Бітрікс. Ставить нагадування Відповідальному менеджеру

Заносить інформацію про зустріч в Бітрікс
Ставить нагадування відповідальному менеджеру про наступний дзвінок – контакт з клієнтом або закриття клієнта згідно правил ведення клієнта в Бітрікс



КРОК 2. Створення рахунку-фактури



Оплачений товар, який відвантажується з складу менеджера потрібно ставити на резерв.
В іншому випадку він може бути проданий іншими менеджерами

КРОК 3. Відвантаження/доставка товару. 3.1. Відвантаження зі складу

Після отримання завдання логіст перевіряє наявність всіх позицій товарів на складі.

Всіх позицій немає в наявності

Логіст телефонує постачальникам даного товару й узгоджує умови оплати та доставки товару на склад. Відправляє лист-підтвердження замовлення або смс.

Після отримання рахунку від постачальника створює вхідний рахунок в 1С. В разі необхідності повідомляє директору/ін. відповідальній особі про суму оплати постачальнику

Після отримання товару на один зі складів перевізників логіст організовує роботу працівників складу по доставці товару на склад Компанії (виклик таксі чи ін). Вносить витрати в документ Витрати

Після прибуття товару на склад створює прибуткову накладну в 1С та повідомляє менеджера про наявність товару на складі та повідомляє про це менеджера в коментарі до завдання

Всіх позицій є в наявності



Товар вже проплачений?

ТАК

НІ

В день відвантаження товару логіст/ін відповідна особа створює видаткову накладну (з вказанням типу передоплата) та передає працівнику складу для відвантаження.

В день відвантаження товару логіст/ін відповідна особа отримує кошти від клієнта, створює в 1С накладну з вказанням типу За готівку, передає працівнику складу для відвантаження, та вносить дані про прихід в документ Каса

Після відвантаження товару 1 екземпляр накладної з підписом клієнта передається логісту, один залишається на складі, екземпляр з нашим підписом віддається клієнту

Оплачений товар, який відвантажується з складу менеджеру потрібно ставити на резерв. В іншому випадку він може бути проданий іншими менеджерами

КРОК 3. Відвантаження/доставка товару. 3.2. Доставка товару клієнту

Логіст аналізує наявність товару на складі та приймає рішення щодо оптимального способу доставки клієнту. Логіст самостійно приймає рішення чи необхідно відправляти зі складу Компанії чи зі складу постачальника виходячи з розрахунків вигоди для компанії (вартість доставки, наявність транспорту та ін.).

Відправка зі складу
постачальника

Відправка з і складу
компанії



Логіст телефонує постачальника даного товару й узгоджує умови оплати та доставки товару на склад. Відправляє лист-підтвердження замовлення або смс.

Після отримання рахунку від постачальника створює вхідний рахунок в 1С. В разі необхідності повідомляє директору про суму оплати постачальнику

Отримує номер ТТН і вносить у вхідний рахунок (+ номер вхідного рахунку постачальника) або Якщо є необхідність - організовує транспорт (виклик таксі, пошук транспорту догрузом) для перевезення вантажу. При необхідності вносить витрати по доставці. Вносить витрати в документ Витрат

Після отримання ТТН створює приходну та видаткову накладні (+ вносить ТТН) в 1С (на віртуальний рахунок) та повідомляє номер ТТН менеджеру через Бітрікс

Логіст роздруковує видаткову накладну в 2 примірниках (одну для складу, іншу для логіста) й надає дані для відправки працівнику складу

Якщо є необхідність - організовує транспорт (виклик таксі, пошук транспорту догрузом) для перевезення вантажу. При необхідності вносить витрати по доставці.

Після здійснення відвантаження працівник складу повідомляє логіста про факт відвантаження та надає необхідні документи. (ТТН)

Логіст вносить номер ТТН у видаткову накладну та повідомляє номер ТТН менеджеру або про факт відвантаження через коментар до завдання

Логіст повідомляє клієнту номер ТТН через смс флай та менеджер вносить/перевіряє нагадування в Бітрікс по дзвінку після обслуговування.

Менеджер повідомляє логіста про необхідність створення офіційного рахунку давши завдання логісту/ін відп. особі через Бітрікс прикріплене до відповідного клієнта. Обов'язково вказавши повну назву юридичної та фізичної особи, а також вказує Номер рахунку-фактури, яку він створив для даного клієнта.

Якщо не співпадає ім'я клієнта і юридичної особи, на яку треба зробити офіційний рахунок, менеджер в 1С в коментарях дописує юридичну особу.

Обов'язково вказувати в завданні вартість доставки і за чий рахунок.

Логіст/ін відповідальна особа формує рахунок й прикріплює його в коментарях або зберігає в папці на гугл диску та логіст відправляє на e-mail, якщо всі дані в Бітріксу вказані вірно

Менеджер відправляє рахунок клієнту й попереджає, що в разі оплати потрібно обов'язково відправити реєстраційні документи та доручення на отримання товару, вказаного в рахунку. Документи та доручення зберігає на гугл диску

Логіст здійснює відвантаження товару згідно правил.

Логіст/ін відп. Особа формує весь пакет документів від постачальників та від клієнта (з допомогою менеджера) та передає в бухгалтерію.



PLASTIMET

Правила занесення клієнта в 1С

Всі клієнта в 1С поділені по областях. При занесенні вибираємо відповідну область.

1. Якщо клієнт кінцевий (разова покупка, для своїх потреб) – в обраній області вибираємо папку Кінцеві, й туди заносимо клієнта. Якщо клієнт некінцевий (магазин, торг база, коваль чи ПП, який може робити багато замовлень) заносимо в кореневу папку відповідної обл. В Івано-Франківській області – Б2Б клієнтів заносим у відповідний район, Кінцевих в папку Кінцеві.

Поля:

Назва. Населений пункт Прізвище імя/назва магазину (Коломия Іванов Іван Іванович/ Косів Кузня “Едельвейс”). Якщо назва нас пункту дуже довга скорочуємо до мінімально-можливого, якщо клієнт з Франківська, то вказуємо ще ПІБ клієнта

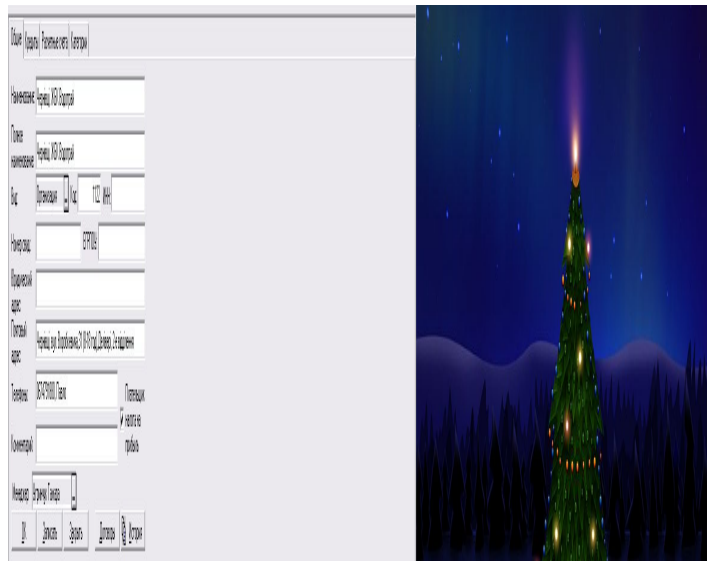
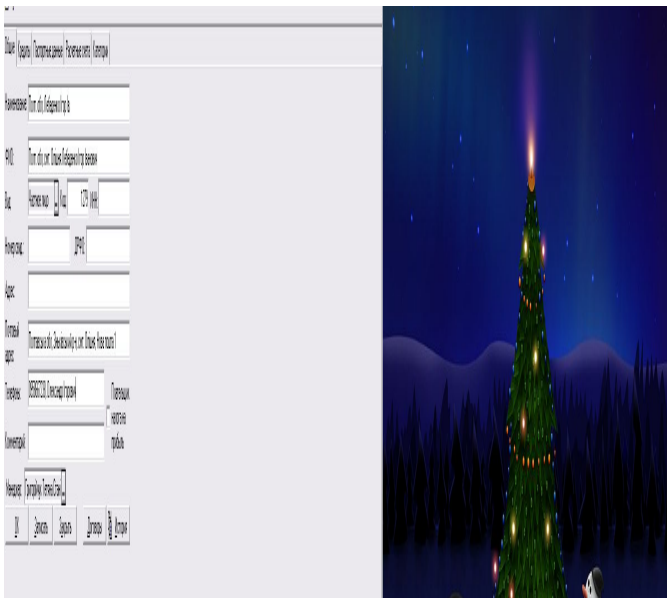
Повна назва. Більш детально робимо опис

Вид. Організація – якщо магазин, база, Частное лицо – фіз особа

Почтова адреса. Повну адресу, якщо потрібно доставити по адресі, Перевізника, якщо відправляємо перевізником (Коломия, вул Стуса 21, навпроти магазину Гранд, м. Київ/ Нова пошта №65)

Номер тел: вказуємо контактний номер, можливо більше, або додатковий. Якщо є контакт не лиш клієнта, то номер і Імя контактної особи

Номери тел в Бітрікс і 1С повинні співпадати!!! В 1С заносимо без пробілів, без дефісів.



Перед тим, як занести клієнта в Бітрікс, **ОБОВ'ЯЗКОВО** перевіряємо по номеру тел, чи такий клієнт вже є в базі даних
Якщо клієнт вже є:

1. Перевіряємо коректність внесених даних, доповнюємо, якщо необхідно, Вносимо інформацію про контакт. Про що спілкувались, вказуємо яку ціну озвучували клієнту, яких домовленостей досягнуто. Якщо цього клієнта обслуговує інший менеджер і є непротерміноване нагадування, заносимо дані про розмову та повідомляємо через бізнес чат відповідального менеджера для подальшого опрацювання
Якщо клієнта ще немає: Вибираємо відповідну папку, куди зберегти клієнта.

Якщо клієнт кінцевий:

Тип клієнта: Потенційний B2C – поки не здійснив покупку

Кінцевий – після здійснення продажі

Прийняв пропозицію конкурента – запит був по наших товарах, але купив не в нас, або передумав

Джерело контакту: Свій контакт – клієнт прийшов по вашій візитці, з вашого оголошення, вказати якого, знайомий

Вхідні клієнти – зайшов в офіс.

Айбуд, Закупка, пром, ОлБіз та ін проплачені ресурси – вибрати відповідний.

Вхідні з сайтів, якщо клієнт не може сказати з якого сайту, або сайт не вказаний в переліку. Написати в коментарях, який сайт

Білборд Пластимет, Банер на складі, Афіша Прикарпаття – з відповідних джерел

Сарафанне радіо - якщо якийсь клієнт дав наші дані. В коментарях написати, який клієнт

Якщо клієнт B2B:

Тип клієнта: Потенційний B2B – поки не здійснив покупку

Клієнт B2B – після здійснення продажі

Не наш профіль – не займається й не планує займатись нашими товарами. При цьому менеджер вказує чим займається клієнт.

Джерело контакту: Область з якої клієнт.






Приклади заповнення дзвінків

Вхідний дзвінок


 **Тетяна Григорійчук** > Контакт: Наталя Браїченко Біла Церква
Вихідний дзвінок (Виконано)


ЧТ
15
Тема: Уточнити замовлення на сайті
Коли: 15.01.2015 09:49:00
Клієнт:  Наталя Браїченко Біла Церква
+380977700736 ↗

Відповідальний:  **Тетяна Григорійчук**
логіст

Опис події: Надала інформацію по теплиці з М-Профілю та з труби, ціна роздільна,
Сказала, що скину більш детальну інформацію на електронку
Хоче порадитись з чоловіком, подумає, бо треба ще оплатити початок синам

 **Тетяна Григорійчук** > Контакт: Таня с. Скобичівка, Богородчанський район
Вхідний дзвінок


ВТ
13
Тема: Цікавилась теплицею під ПК 3*6
Коли: 13.01.2015 14:26:00
Клієнт:  Таня с. Скобичівка, Богородчанський район
+380673431419 ↗

Відповідальний:  **Тетяна Григорійчук**
логіст

Опис події: Цікавить з М-профілю, з полікарбонатом задорого, зупинилась на пропозиції під плівку. Маю порахувати й сказати ціну з монтажем, для теплиці 3*8 та 3*6 з плівкою

Нагадування, яке переноситься

 **Тамара Угринчук** > Контакт: Микола, Медина
Вихідний дзвінок


СР
18
Тема: Вияснити по замовленні Алексдорф 2 листа 8 мм
Коли: 18.02.2015 17:07:00
Клієнт:  Микола, Медина
+380983914208 ↗
Ковалі

Відповідальний:  **Тамара Угринчук**
менеджер

Опис події: 02.12 - немає зв'язку
03.12 - немає зв'язку
05.12 - немає зв'язку
18.12 - немає зв'язку

Нагадування

 **Тамара Угринчук** > Контакт: Ігор
Вихідний дзвінок

СР
21
Тема: теплиця 3x4(6)x2 під полікарбонат - зайде коли?
Коли: 21.01.2015 17:53:00
Клієнт:  Ігор
0503719571

Відповідальний:  **Тамара Угринчук**
менеджер



Всі **клієнти Б2Б** поділені умовно між менеджерами по областях. Тобто менеджер, за яким закріплена та чи інша область повинен розвивати саме ту область, а саме: шукати нових клієнтів, відновлювати та підтримувати звязки з поточними клієнтами.

Нагадування.

Кожен клієнт з типом **Потенційний Б2Б** та **Клієнт**, закріплений за менеджером, повинен мати нагадування. До клієнта бажано телефонувати не рідше як раз в три тижні. Може бути рідше, якщо про це було вказано й домовлено з клієнтом.

В коментарях до клієнта бажано вказувати знижку, по якій менеджер продає даному клієнту. Для того, щоб інший менеджер в разі потреби міг швидко зорієнтуватись по цінах для клієнта.

Клієнт з типом Потенційний Б2Б може не мати нагадування, якщо менеджер неодноразово намагався з ним працювати й по різних причинах співпраця не получилась. Це повинно бути вказано в коментарях. Якщо нагадування відсутнє - з ним може працювати будь-який менеджер, незалежно від того, з якої області клієнт

Кожен клієнт з типом Потенційний Б2С обов'язково повинен мати нагадування!!! Після здійснення продажі або відмови клієнту присвоюється інший тип - Кінець клієнт або Прийняв пропозицію конкурента. Якщо виявилось що він Б2Б – змінюється тип та переноситься у відповідну область. Менеджер може й надалі працювати з цим клієнтом навіть якщо це не його область. Нагадування по клієнту Б2Б ставиться у відповідності з досягнутими домовленостями. Але не рідше як раз в три тижні. Якщо клієнт переносить виконання замовлення на кілька місяців – може бути нагадування на пізніший термін.

Якщо клієнт сам зателефонує в період між нагадуваннями й знатиме, який менеджер його обслуговував – клієнт залишається за цим менеджером. Якщо Нагадування було поставлено, наприклад, на травень, а клієнт подзвонив у березні й не знає чи вже з кимось говорив, інший менеджер може його забрати собі.

Якщо час між нагадуванням та дзвінком клієнта менше одного тижня й по історії видно, що менеджер з ним справді працює – клієнт залишається за менеджером.

Якщо клієнт подзвонив/зайшов й знає менеджера або каже, що вже з кимось спілкувався і є нагадування(обов'язково для Потенційний Б2Б, Б2С, Клієнт, для кінцевого клієнта може нагадування не стояти), але відповідальний менеджер не може його обслужити (**лікарняний, відпустка, відгул**) – менеджер/адміністратор повідомляє про нього відповідального менеджера й узгоджує з ним кому належить ця продаж. При цьому при здійсненні продажі навіть іншим менеджером, клієнт від менеджера, який його раніше обслуговував, не відкріпляється.

Якщо клієнту були озвучені певні ціни (про це вказано в історії) або за клієнтом закріплена якась знижка (вказано в коментарі) інший менеджер не може продавати дешевше не узгодивши з менеджером, відповідальним за клієнта.

Якщо клієнт подзвонив/зайшов й знає менеджера або каже, що вже з кимось спілкувався і є нагадування, але відповідальний менеджер не може його обслужити (**на обіді, на зустрічі з клієнтом**) – менеджер/адміністратор зв'язується з відповідальним менеджером та уточнює, коли він повернеться і обговорюють хто обслуговує клієнта, можливо якісь умови для клієнта та ін.



1. **ОБОВ'ЯЗКОВО** створювати угоду для кожного потенційного **кінцевого** клієнта з вказанням відповідної стадії угоди. Для клієнтів Б2Б створювати угоду при запиті клієнта чи виявленні потреби у клієнта.
2. Після обробки запиту Б2С чи Б2Б клієнта закривати угоду - укладена чи не укладена. А також для Б2С клієнтів зробити відповідні зміни Потенційний клієнт Б2С - Кінцевий клієнт або Потенційний клієнт Б2С – Прийняв пропозицію конкурента, Потенційний клієнт Б2Б - Клієнт, або дальше залишається потенційним.
3. Якщо клієнт Б2Б чи Б2С звертається повторно - створюємо нову угоду. По одному клієнту може бути паралельно кілька угод в роботі або закриватись одна й відкриватись наступна. Тією ж угодою вважається угода якщо клієнт взяв схожий товар. Наприклад, планував взяти моноліт. а взяв сотовий полікарбонат, або планував взяти теплу підлогу, а взяв білюкси.
4. Суму угоди пишемо приблизно відповідно до запиту клієнта. Наприклад, клієнта цікавила теплиця під полікарбонат на загальну суму 25000грн, створюємо угоду на таку суму, а в кінцевому результаті взяв тільки каркас - закриваємо угоду з вартістю каркасу.
5. Назви угод записуємо всі однаково:
По полікарбонату - Полікарбонат
По теплицях - Теплиця
По тепличній плівці - Плівка теплична
По обігріву - Тепла підлога, Обігрівачі, Теплесик

Якщо переносимо нагадування на довгий термін, наприклад з осені на весну по теплицях чи ін , то змінюємо терміни угоди.



Ведення дзвінків в Бітріксі

PLASTIMET

Кожен дзвінок(вхідний, холодний, повторний) заносимо в Бітрікс в історію по клієнту.

Правила ведення дзвінків:

Вхідний дзвінок

В полі **Тема:** вписуємо з чим клієнт звертався – цікавився теплицею 3*6 під плівку, полікарбонатом для дашка, монолітом 2мм, подзвонив та замовив те то й те то.

В полі **Опис події:** те, що говорили клієнту, який товар запропонували, якщо дали якусь знижку і таке ін.

Вихідний дзвінок

В полі **Тема:** вписуємо з якою метою телефонуємо.

Для холодних дзвінків: - Вияснити чим займається, потребу в товарі, частоту замовлень, уточнити замовлення на сайті

Для вихідних – вияснити чи є потреба в товарі, повідомити про зміну ціни, повідомити про акцію, уточнити замовлення та ін,

Тема дзвінка повинна бути логічною, яка дозволяє швидко зрозуміти та пригадати попередню розмову з клієнтом.

В полі **Опис події:** те, що говорили клієнту, який товар запропонували, якщо дали якусь знижку і таке ін., про що домовились

Якщо дзвінок вже здійснено – повинен стояти статус *Завершено*, й повинні бути заповненими поля Тема та Опис події.

Якщо дзвінок запланований – повинне бути заповненим лише одне поле Тема. Поле Опис події – порожнє. Його заповнюємо після здійснення дзвінка. Поле Опис може бути заповнене в разі, якщо неодноразово дзвінок переносився:



Всі завдання, пов'язані з клієнтами прив'язуємо до клієнта, в пункті **Завдання**.

Назва завдання повинна починатися СРМ:

В завданнях, пов'язаних з відправкою чи відвантаженням й внесенням по передоплаті ставимо відповідальним логіста, й підключаємо керівника у співвиконавці (по офіційних проплатах). В описі завдання вказуємо про домовленості з клієнтом, відправити Новою поштою, порізати на куски, відправити на такого-то отримувача, якщо відрізняється від отримувача в рахунку-фактурі. Обов'язково вказуємо хто оплачує доставку (наша доставка, за рахунок клієнта, половину оплачує клієнт і т.д.)

Вказуємо: Відвантажити товар такий-то зг. Рахунку такого-то після отримання суми такої-то. Після отримання суми відповідальна особа в коментарі вказує про отримання суми й логіст зацмається відвантаженням.

Наприклад: СРМ: Відвантажити теплицю зг рах. Пла-0005 після отримання суми 5700грн на карту ПриватБанку

Важливо!!

Всі уточнення по наявності та можливості відправки товару - ставимо логісту в завдання, прикріплене до клієнта вказуючи об'єм, точну позицію і куди потрібно відправити.

Наприклад: СРМ: чи є в наявності Полікам 8мм прозорий, 12м листи, 5 шт. Потрібно відправити в Хмельницький. Всі варіанти доставки та приблизний час відправки логіст вказує в коментарях.

На день отримання клієнтом товару менеджер **телефонує** і питає клієнта:

- чи отримано товар;
- чи все влаштує клієнта;
- чи зацікавлений він у подальшій співпраці з нашою фірмою;
- чи є потреба в інших супутніх товарах і т.д.

Також менеджер просить клієнта розмістити відгук про роботу нашої компанії, якість наданих послуг та товарів.

Якщо клієнт кінцевий і каже, що нічого більше не треба, то менеджер на протязі наступних 2-3 днів відправляє **СМС повідомлення** клієнтові з приблизним текстом: «Дякуємо, що обрали нашу компанію. Сподіваємось на подальшу співпрацю. Звертайтеся за більш детальною інформацією по телефону +380... .. З повагою, менеджер»

Також дні через 2-3 відправляє клієнтові **лист на e-mail адресу** з пропозицією співпрацювати з нами і надалі та супутніх товарів, які можуть знадобитись клієнтові. В листі також можуть бути корисні поради з використання придбаного клієнтом товару. Також може йти мова про акцію, яка зараз діє, або про знижку на наступну покупку. Та прохання написати відгук про роботу нашої компанії на сайті чи відповісти на електронний лист.

Ситуація 1.

Менеджер А веде певного клієнта, який в нього жодного разу нічого не брав (Б2Б чи Б2С). Є нагадування, менеджер періодично дзвонить до клієнта. Клієнт постійно обіцяє заїхати в офіс подивитись на товар й прийняти якесь рішення щодо вибору. Перед прийняттям рішення хоче подивитись чи брати теплицю з труби чи з М-профіля, порадитись відносно товщини, тобто якоїсь конкретної домовленості з клієнтом ще немає.

Клієнт прийшов в офіс під час відсутності менеджера А (обід, зустріч, лікарняний, відпустка) й його обслужив менеджер Б надавши всю інформацію про товар, показавши товар.

Оплата: Менеджер А - 70 %, мен Б – 30 %

Ситуація 2.

Менеджер А веде певного клієнта, який в нього час від часу бере товар. Є нагадування, менеджер періодично дзвонить до клієнта.

Клієнт прийшов в офіс під час відсутності менеджера А (обід, зустріч, лікарняний, відпустка) й його обслужив менеджер Б.

Оплата: Менеджер А - 50 %, менеджер Б – 50 %

Ситуація 3.

Менеджер А вів певного клієнта, який в нього взяв товар (кінцевий клієнт). Нагадування немає, оскільки клієнт кінцевий.

Клієнт прийшов в офіс/замовив товар під час відсутності менеджера А (обід, зустріч, лікарняний, відпустка) й його обслужив менеджер Б. Клієнт не знає (не пам'ятає) свого попереднього менеджера.

Оплата: Менеджер Б 100%

Ситуація 4.

Менеджер А вів певного клієнта, який в нього взяв товар (кінцевий клієнт). Нагадування немає, оскільки клієнт кінцевий.

Клієнт прийшов в офіс/замовив товар під час відсутності менеджера А (обід, зустріч, лікарняний, відпустка) й його обслужив менеджер Б. Клієнт знає свого попереднього менеджера.

Оплата: Менеджер А - 50%, менеджер Б – 50 %

Ситуація 5.

Менеджер А веде певного клієнта, який в нього жодного разу нічого не брав (Б2Б чи Б2С). Є нагадування, менеджер періодично дзвонить до клієнта. Клієнт конкретно знає по що він прийшов, знає ціни (домовились, що заїде й візьме теплицю 3*6 з труби, 5 листів 8 мм бронзи Полікаму та ін.) і по історії видно, що має заїхати в офіс по товар.

Клієнт прийшов в офіс під час відсутності менеджера А (обід, зустріч, лікарняний, відпустка) й його обслужив менеджер Б. При умови готового рахунку в 1С

Оплата: Менеджер А 100%

Ситуація 6.

Два менеджери розмовляли з одним і тим самим клієнтом (або з чоловіком і жінкою, але по одному замовленню) по різних номерах телефону і не знали про це. Дізнались вже коли прийшли в офіс або замовили товар.

Оплата: Менеджер А – 50%, Менеджер Б – 50%





Ситуація 7.

Менеджер А веде певного клієнта, який в нього жодного разу нічого не брав (Б2Б чи Б2С). Є нагадування, менеджер періодично дзвонить до клієнта. Клієнт конкретно знає по що він прийшов, знає ціни (домовились, що заїде й візьме теплицю 3*6 з труби, 5 листів 8 мм бронзи Полікаму та ін.).

Клієнт прийшов в офіс і менеджер А теж був присутній в офісі, але розмовляв з клієнтом по телефону, обслуговував іншого клієнта, був зайнятий відгрузом товару і т.д. і адміністратор запропонував присісти до менеджера Б. Клієнта обслужив менеджер Б.

Оплата: Менеджер А - 70%, менеджер Б – 30 %, тому що ми працюємо в команді і робимо все в офісі заради командного результату. Допомогти колезі – це не соромно і не важко.

Роби добро і воно до тебе повернеться!

Постановка товару на резерв

При замовленні товару клієнтом, в рахунку-фактурі можна ставити позиції на резерв на 2-3 дні максимум.

Якщо клієнт не проплатує гроші в обумовлений термін (сказав, що оплатить завтра і не оплатив, чи до 17:00 сьогодні і не заплатив), **товар може бути проданий іншому клієнту, хто заплатив гроші першим.**

Якщо товар оплачен, то може стояти на резерві скільки треба. В такому випадку треба **попередити логіста та зав.складу про резерв цього товару**. Зав. складу маркує ці товари і не може відвантажувати їх комусь ще. Проплачений товар стоїть на резерві, поки не відвантажений.

Щоб поставити товар на резерв необхідно зробити рахунок-фактуру і в строці «Срок резерва» поставити кількість днів резерву (не більше 2-3-х).

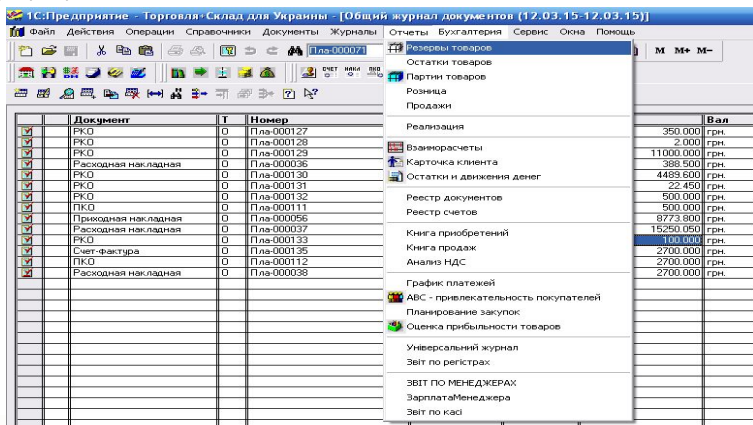
З резерву знімає особа, яка створює Видаткову накладну.

Як перевірити резерв:

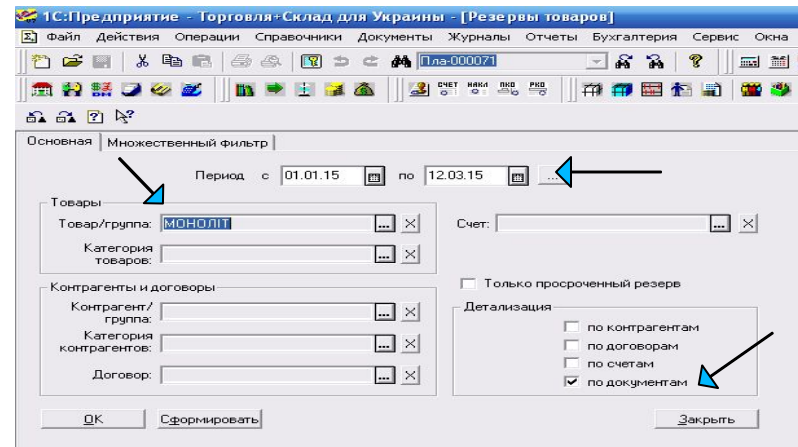
Варіант 1:

Отчеты/Резервы товаров/ і вибираєте товар/групу товарів, ставите галочку поруч зі строчкою «по документам». Можна вибрати більший період часу і натиснути «сформировать».

В таблиці, яка висвітилась видно скільки товару стоїть на резерві і в якому рахунку.



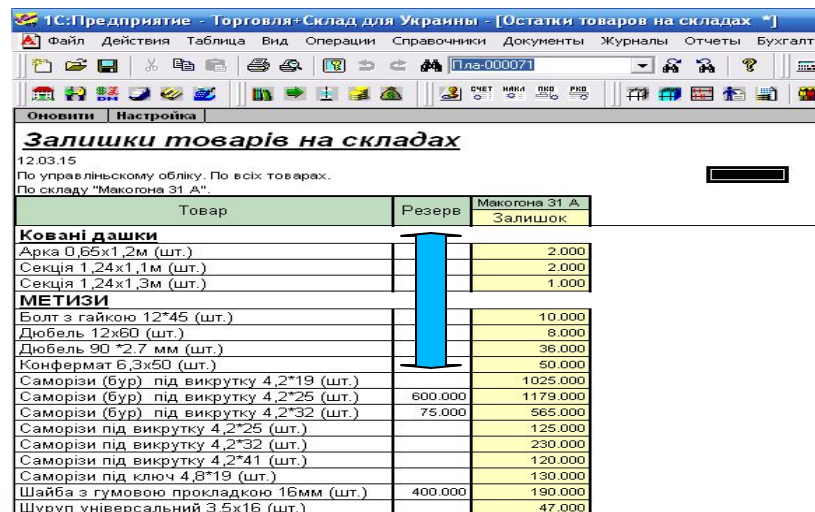
Документ	№	Вал
РКО	Плз-000127	350 000 грн.
РКО	Плз-000128	2 000 грн.
РКО	Плз-000129	11000 000 грн.
Расходная накладная	Плз-000036	388 500 грн.
РКО	Плз-000130	4488 600 грн.
РКО	Плз-000131	22 450 грн.
РКО	Плз-000132	500 000 грн.
ПКО	Плз-000111	8773 800 грн.
Приходная накладная	Плз-000056	15250 050 грн.
Расходная накладная	Плз-000037	100 000 грн.
РКО	Плз-000133	2700 000 грн.
Счет-фактура	Плз-000135	2700 000 грн.
ПКО	Плз-000112	2700 000 грн.
Расходная накладная	Плз-000038	



Варіант 2:

Отчеты/остатки товаров/ вибираєте товар/групу товарів, Вид отчета: остатки товаров, Показать: все, имеющиеся в наличии. Сформировать.

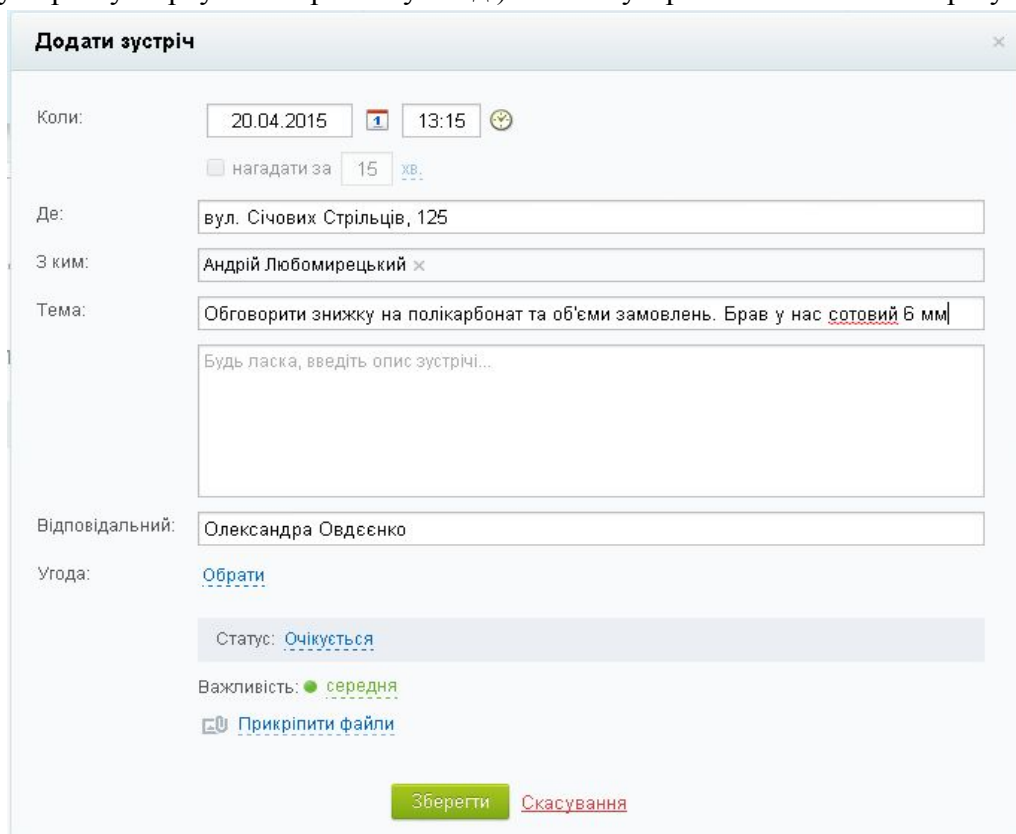
В таблиці, що з'явилась, видно скільки товару стоїть на резерві і скільки ще є в залишку (окрім резерву).



Товар	Резерв	Залишок
Ковані дашки		
Арка 0,65x1,2м (шт.)		2 000
Секція 1,24x1,1м (шт.)		2 000
Секція 1,24x1,3м (шт.)		1 000
МЕТИЗИ		
Болт з гайкою 12*45 (шт.)		10 000
Дюбель 12ж60 (шт.)		8 000
Дюбель 90 *2,7 мм (шт.)		36 000
Конфермат 6,3ж50 (шт.)		50 000
Саморізи (Бур) під викрутку 4,2*19 (шт.)		1025 000
Саморізи (Бур) під викрутку 4,2*25 (шт.)		1179 000
Саморізи (Бур) під викрутку 4,2*32 (шт.)	75 000	565 000
Саморізи під викрутку 4,2*25 (шт.)		125 000
Саморізи під викрутку 4,2*32 (шт.)		230 000
Саморізи під викрутку 4,2*41 (шт.)		120 000
Саморізи під ключ 4,8*19 (шт.)		130 000
Шайба з гумовою прокладкою 16мм (шт.)	400 000	190 000
Шуруп універсальний 3,5x16 (шт.)		47 000

1. Створити в Бітріксі зустріч на зазначену дату та час.

(Має бути написано година зустрічі, місце, про що планується говорити: домовитись про знижку на полікарбонат, запропонувати нову торгову марку полікарбонату і т. д.) Після зустрічі в описі пишемо результат зустрічі і про що йшла мова з клієнтом



Додати зустріч

Коли: 20.04.2015 13:15

нагадати за 15 хв.

Де: вул. Січових Стрільців, 125

З ким: Андрій Любомирецький x

Тема: Обговорити знижку на полікарбонат та об'єми замовлень. Брав у нас сотовий 6 мм


Будь ласка, введіть опис зустрічі...

Відповідальний: Олександра Овдєєнко

Угода: [Обрати](#)

Статус: [Очікується](#)

Важливість: ● середня

 [Прикріпити файли](#)

[Зберегти](#) [Скасування](#)

2. В файлі на гугл диску відмічати клієнтів, з якими вже зустрілись, кому подзвонили, хто вже не працює і т. д. Список на гугл диску редагувати та дописувати клієнтів, з якими зустрілись і яких не було в списку.

Обовязки менеджера по роботі з кінцевими клієнтами (Б2С)

1. Здійснювати обслуговування покупців: пропонувати товар, що реалізується, надавати допомогу у виборі товару, консультиувати з питань технічних і споживчих характеристик продукції.
 2. Оперативно і коректно виписувати рахунки на попередню оплату, надсилати рахунки за вимогою клієнта.
 3. Проводити переговори з клієнтами про умови продажу і надання супутніх послуг як в офісі компанії, так і в офісі клієнта.
 5. Здійснювати контроль за виконанням клієнтами своїх зобов'язань по договорах (своєчасною оплатою, прийманням продукції, ін.), виявляти причини порушення клієнтами своїх зобов'язань, уживати заходів по їх усуненню і попередженню.
 6. Вміти працювати з довідковою технічною літературою.
 7. Вивчати суспільну думку про продукцію і надані послуги, проводити постпродажне опитування
 8. Підтримувати і розвивати рівень лояльності клієнтів.
 9. Вести документальний облік витрат понесених при виконанні завдань.
- Бути ввічливим, вміти коректно знаходити вихід із конфліктних ситуацій.
10. У зовнішньому вигляді і поведінці, постійно дотримуватися ділової форми одягу, носити бейдж, а також дотримуватися правил ділового етикету, розпорядку трудового дня.
 11. Тримати робоче місце і довірену техніку в чистоті і працездатному стані.
 12. Постійно працювати над підвищенням свого освітнього та професійного рівня, бути дисциплінованим, чітко виконувати доручення, проявляти ініціативу та мобілізувати себе на виконання поставлених задач.
 13. Виконувати всі інші вказівки безпосереднього керівника та керівництва підприємства, що стосуються його роботи.
 14. Організовує та проводить попередні переговори з клієнтами , що зацікавилися пропозиціями (прийняли оферту , ін.) ,
 15. Уточнює потреби кожного конкретного клієнта і готує пропозицію, адресовану певному клієнту . Розробляє методики пошуку клієнтів, планує роботу з клієнтами , складає схеми звернення до клієнтів . Безпосередньо здійснює пошук клієнтів всіма доступними способами (шляхом розміщення реклами, участі у виставках , ярмарках, презентаціях, направлення пропозицій по засобам комунікацій , електронною поштою) .



Пропонує клієнтам шляхи вирішення не погоджених при переговорах питань і питань, що виникли після здійснення юридично значимих дій .

Налагоджує зворотній зв'язок з клієнтами (вивчає їхні вимоги до продукції (товарів , послуг), встановлює причини незадоволення клієнта спільною роботою , аналізує претензії клієнтів і вживає всіх заходів щодо їх вирішення та збереженню ділових зв'язків).



Успішних Вам продаж!!!!

