

Час толерантности

« Познать мир на ощупь »

(ознакомление с особенностями жизни незрячих)

Выполнила: Сенкевич И.М.
специалист по социальной работе
Учреждение «Белыничский социальный центр социального
обслуживания населения»
г. Белыничи
2017 г.

Цель: Развитие нравственных общечеловеческих ценностей.

- Задачи:**
- 1. Дать представление о толерантности;**
 - 2. Расширить и закрепить представление детей о доброте;**
 - 3. Воспитывать толерантность к незрячим людям, желание помочь им;**
 - 4. Формирование представлений о роли зрения в жизни человека.**

Международный день белой трости

15 октября



Месячник «Человек с белой тростью» проходит с 15 октября – 15 ноября (ежегодно)

Международный день белой трости – это попытка уравнивать в правах людей с ограниченными возможностями и условно здоровых, позволить первым почувствовать себя полноценными, а вторым – примерить на себя участь человека с физическим недостатком.



История белой трости, как символа слепоты, берет начало в 1921 году.

В британском городе Бристоле жил молодой профессиональный фотограф Джеймс Бигс , который после несчастного случая потерял зрение.




Но однажды он встретил ослепшего солдата, который возвратил ему веру в себя и помог начать ему новую жизнь.

Совет бывшего воина был таков: развивай свою самостоятельность, выходи из дома один.








Собака-поводырь

Для незрячих людей специально тренируют и обучают собак .





На тротуарах
устанавливают
тактильно-рельефную
плитку






Есть знак **«Незрячие пешеходы»**, который устанавливается в местах, где часто передвигаются незрячие люди.

Жёлтый цвет – последний цвет спектра, который могут видеть слабовидящие люди.

Это предупреждающий знак в виде жёлтого круга наклеивается с двух сторон на дверях поликлиники, магазина, кафе.




Азбука для слепых



Луи Брайль придумал способ представления информации для слепых.

Проводя пальцами по выступам, незрячие люди различают буквы и могут читать.



АЗБУКА БРАЙЛЯ


А	Б	В	Г	Д	Е	
Ё	Ж	З	И	Й	К	
Л	М	Н	О	П	Р	
С	Т	У	Ф	Х	Ц	
Ч	Ш	Щ	Ъ	Ы		
Ь	Э	Ю	Я	!		
.	,	:	;	?		
0	1	2	3	4		
5	6	7	8	9		
+	-	x	:	=		

Азбука Брайля – это рельефно-точечный шрифт для письма и чтения слепых и людей с высокой степенью слабовидения. Шрифт Брайля разработан французским тифлопедагогом Луи Брайлем (Louis Braille, 1809 – 1852гг).



Буквы, слова, предложения незрячие люди воспринимают тактильно – кончиками пальцев.

Такой метод чтения и письма называется **брайлевским**. Поэтому обучение незрячих и слабовидящих начинается с изучения шрифта Брайля.



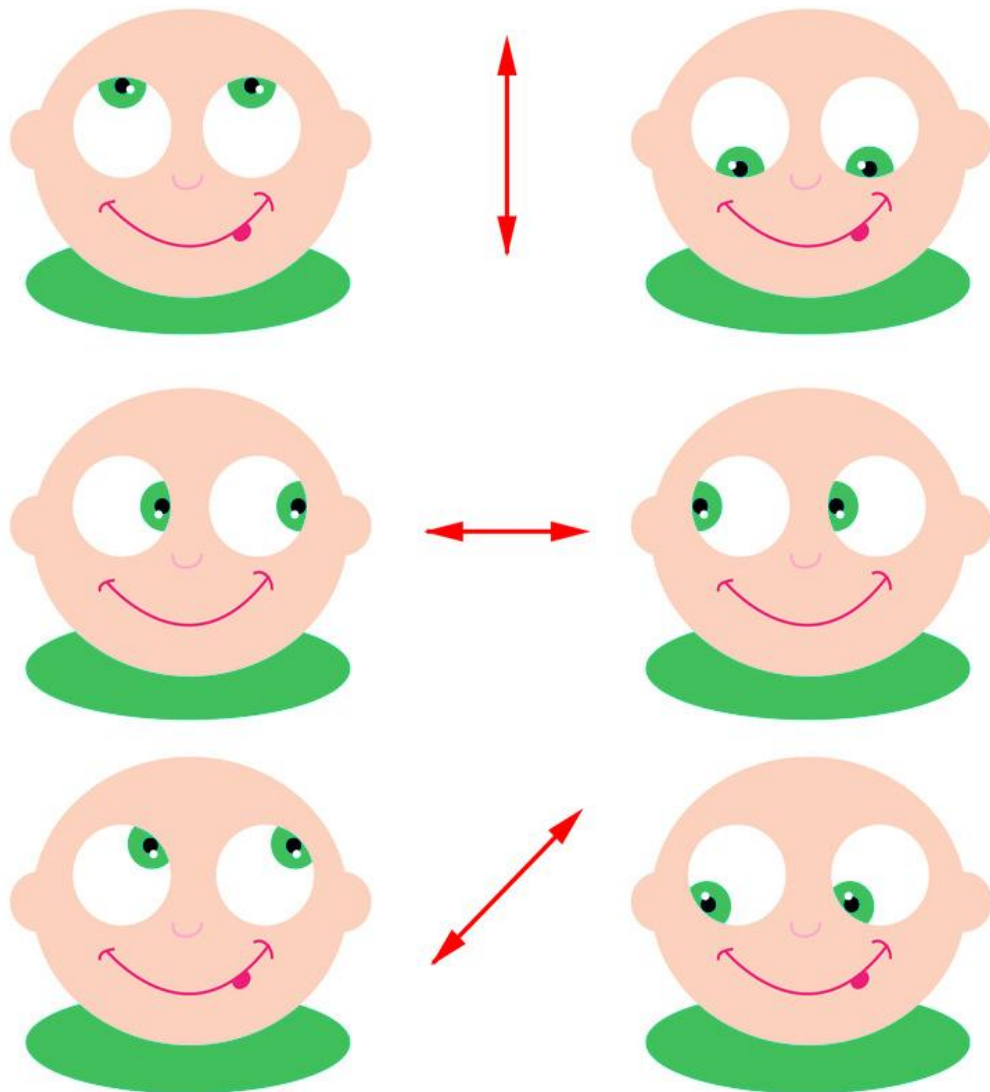
Письмо по Брайлю (брайлевские точки)



- Для письма по Брайлю существуют **специальные тетрадки**.
В них с помощью накладки (**прибор**), похожей на трафарет, **грифелями** (заостренными палочками, похожими на шило) выдавливают точки.
- Чтобы прочитать написанный текст, нужно перевернуть лист бумаги. Получается своеобразное **«чтение наизнанку»**.

Современные технологии работы на компьютере незрячих людей





ГИМНАСТИКА ДЛЯ ГЛАЗ:
Раз –налево, два – направо,
Три –наверх, четыре — вниз.
А теперь по кругу смотрим,
Чтобы лучше видеть мир.
Взгляд направим ближе,
дальше,
Тренируя мышцу глаз.
Видеть скоро будем лучше,
Убедитесь вы сейчас!



Игра «Хорошо-плохо»

Ребёнок трёт глаза грязными руками.

Вытирает глаза чистым платком.





3. Читает лёжа в постели.

4. Читает за столом в хорошо освещённой комнате.





5. Смотрит телевизор, сидя близко к экрану.

6. Смотрит телевизор далеко от экрана.





7. Кушает морковь.

8. Кушает фрукты.





9. Ребёнок подносит к глазам ножницы.

10. Долго играет на компьютере.



**Беречь зрение необходимо с детства и на протяжении всей жизни
ценить и оберегать этот важнейший и величайший дар природы!**



Спасибо за внимание.