



Презентация научной идеи: немного о дизайне

Проблемы презентаций - отсутствие

- Смысла
- Структуры
- Адекватных слайдов
- Репетиции

Этапы создания дизайна

1. Определение для чего нужен проект и его целевую аудиторию
2. Создание наброски дизайна
3. Создание сбалансированного дизайна
4. Проработка мелочей

Цвета

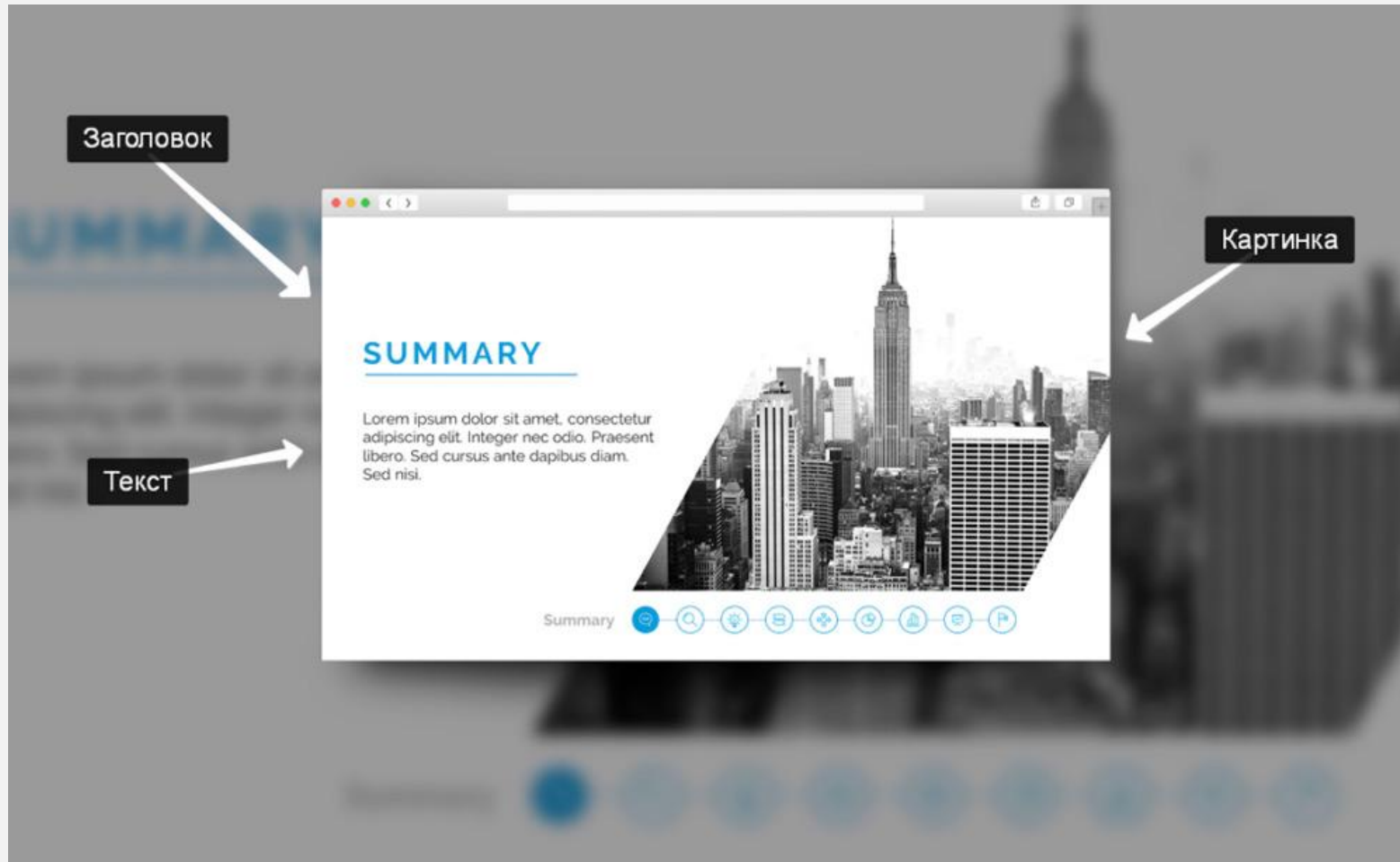
3 – 5 базовых цветов:

1 цвет – фон

2 цвет – цвет текста

3 цвет - акценты

Цвета



Цвета

15. Insert content in this area

Gear Infographic Element



Insert Content Header Area

Insert Content Text Area

16. Insert content in this area

Circular Infographic Element



Insert Header in Area

Insert Header in Area

Insert Header in Area

Insert Header in Area

24. Insert content in this area

Measured Infographic Element



Header Info Here

Header Info Here

Header Info Here

Header Info Here



16. The chart is available in 3 versions

States Map Of America



Yearly Product Review

28. Charts are available in 3 sizes

Pie Chart Infographic



Header Info Here

Header Info Here

Header Info Here

Header Info Here

Цвета – сервисы подбора цвета

- color.adobe.com
- paletton.com

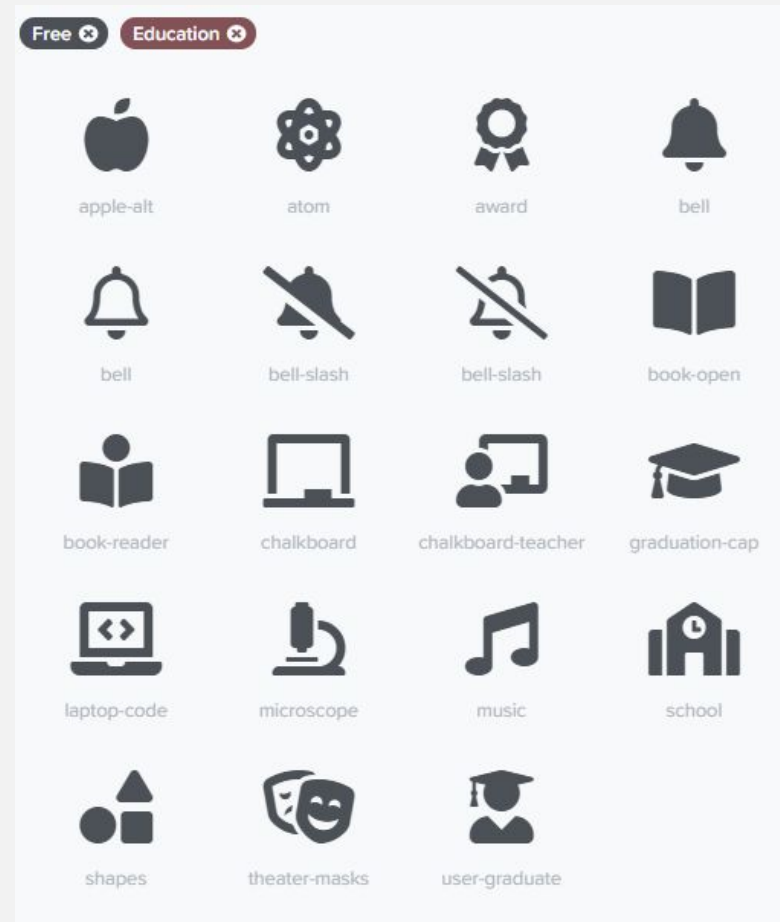
Иконки

- Заменить лишний текст! Ускорить запоминание, понимание!
- Не трехмерные!
- Линейные
- Плоские

Иконки

fontawesome.com

www.flaticon.com



Иконки

Неправильно



Правильно



Иконки

9

ГЛАВНЫЕ ОСОБЕННОСТИ

Ваша замечательная подпись



Креатив

Готовая структура
обуславливает создание



Карты

Готовая структура
обуславливает создание



Помощь

Готовая структура
обуславливает создание



Инструменты

Готовая структура
обуславливает создание



Бизнес

Готовая структура
обуславливает создание



Контроль

Готовая структура
обуславливает создание



Креатив

Готовая структура
обуславливает создание



Портфолио

Готовая структура
обуславливает создание

Презентациус



Шрифты

Системные шрифты:

Arial

Arial narrow

Arial Black (только для заголовков)

Calibri

Сторонние шрифты:

- Bebas (только для заголовков)

- Raleway

- Roboto

- Helvetica

- Circe

- Open Sans

- Gotham Pro

Шрифты

Примеры сочетаний:

заголовок – Arial Black, а обычный текст – Arial,

заголовок – Raleway Bold, а обычный текст – Raleway Regular,

заголовок – Bebas Bold , а обычный текст – Raleway Regular ,

Один шрифт на все – меняем только его тип

Шрифты - сервисы

<https://fonts.google.com/>

Картинки

Фон – высокое разрешение (не менее 1000 px в ширину), не растягивайте картинку!

Желательно – картинки не из поисковиков,

Картинки

<https://www.flickr.com>

<https://unsplash.com>

<https://www.everypixel.com/>

Один слайд – одна идея

Одна картинка на слайд

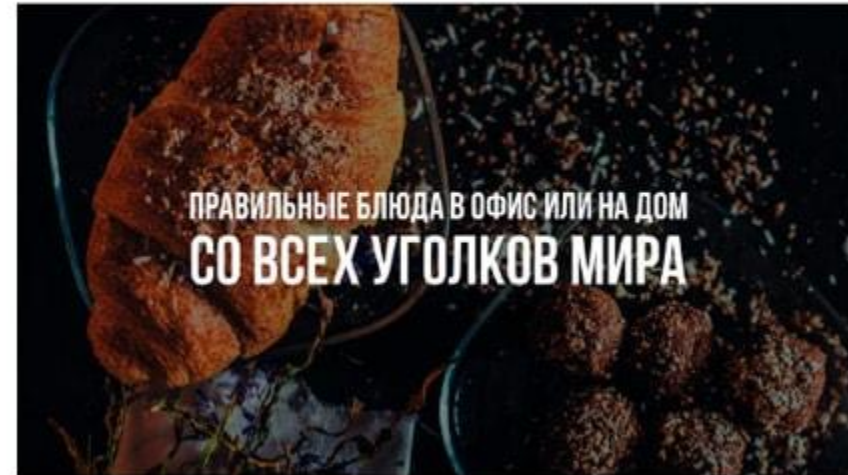
Достаточно свободного пространства

Осторожно с эффектами


Неправильно



Правильно



Осторожно с эффектами



Осторожно с эффектами

The screenshot displays the Microsoft Word interface with the 'FORMAT' ribbon selected. The 'Format Picture' task pane is open on the right, showing the 'SHADOW' section. The shadow settings are as follows:

| Property | Value |
|--------------|---------|
| Presets | [None] |
| Color | [Color] |
| Transparency | 42% |
| Size | 108% |
| Blur | 38 pt |
| Angle | 0° |
| Distance | 0 pt |

The main document content includes a background image of a living room, a logo for 'Antarc Design your Dream', and the text 'ANTARC DESIGN YOUR DREAM' and 'ANTARC FURNITURE'.

Таблицы и диаграммы

Wettbewerb: Bisher kein direkter Wettbewerber im Markt

| Wettbewerb | <u>medicstep</u> | Print Medien (Ärzteblatt u.a.) | Allg. Jobplattformen (Stepstone, Monster u.a.) | Healthcare Jobplattformen | Neue Jobmarkt Player (Truffls u.a.) |
|--|------------------|-----------------------------------|--|------------------------------|--|
| Marktdurchdringung | n/a | hoch | hoch (jedoch gering im Healthcare Markt) | gering | gering |
| Healthcare spezifisch | ja | ja | nein | ja | Nein |
| branchenspezifische Bewerberbedürfnisse | Ja | Nein | Nein | Nein | Nein |
| State-of-the-art | Ja | Nein | Nein | Nein | Ja |
| Kosten | Gering | Hoch | Mittel | Mittel | Gering |

Таблицы и диаграммы

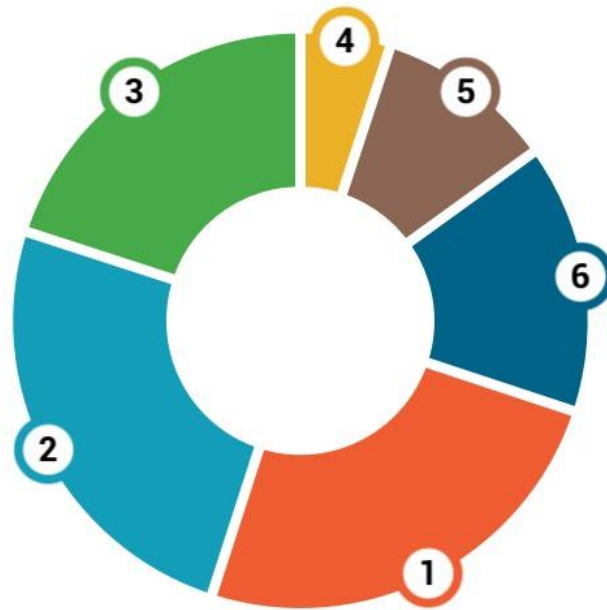
The screenshot shows a web browser window with the Medicstep logo in the top right corner. The main heading is "Duis: aute irure dolor in reprehenderit in voluptate velit esse cillum dolore eu". Below this is a table with the heading "LAUDANTIUM". The table has five columns with headers: "deserunt", "Accusantium doloremque laudan", "Neque porro quisquam est, qui dolorem", "Ut enim ad minim veniam, quis", and "Excepteur sint occaecat cupidatat". There are five rows of data. The first row has a "D/O" in the first column and icons in the others. The second row has icons in all columns. The third row has icons in all columns. The fourth row has icons in all columns. The fifth row has icons in all columns. A legend at the bottom identifies the icons: a green up arrow for "Hoch", a red down arrow for "Gering", a yellow down arrow for "Mittel", a green circle for "Ja", and a red circle for "Nein".

| LAUDANTIUM | deserunt | Accusantium doloremque laudan | Neque porro quisquam est, qui dolorem | Ut enim ad minim veniam, quis | Excepteur sint occaecat cupidatat |
|---|----------|-------------------------------|---------------------------------------|-------------------------------|-----------------------------------|
| Commodo consequat | D/O | 👍 | 👍 (Neque porro quisquam est, qui) | 👎 | 👎 |
| Duis aute irure dolor | 👍 | 👍 | 👎 | 👍 | 👎 |
| Sed ut perspiciatis unde omnis iste natus error sit | 👍 | 👎 | 👎 | 👎 | 👎 |
| Neque porro quisquam | 👍 | 👎 | 👎 | 👎 | 👍 |
| Lorem | 👍 | 👎 | 👎 | 👎 | 👍 |

👍 - Hoch 👎 - Gering 🟡 - Mittel 🟢 - Ja 🔴 - Nein

Таблицы и диаграммы

"TYPICAL" DAY IN THE LIFE



- ① Fielding customer email 25%
- ② Social media support 25%
- ③ Creating Haiku Decks 20%
- ④ Mailing stuff 5%
- ⑤ Testing new build 10%
- ⑥ Office management 15%

Таблицы и диаграммы

<https://www.haikudeck.com/>

Шаблоны и примеры презентаций

<https://artrange.ru/stilnaya-prezentatsiya-powerpoint-eto-legko-10-unikalnyih-shablonov-prezentatsiy/>

<https://www.behance.net/>

<https://artrange.ru/case/>

Принципы дизайна презентаций

1. Использовать не более 3 разных цветов (оттенков может быть больше)
2. Использовать не более 2 – 3 разных шрифтов
3. Между всеми элементами сайта должно быть расстояние
4. Должна просматриваться четкая структура слайда
5. Дизайн должен фокусировать внимание на главном

Принципы дизайна презентаций

1. Одна мысль – один слайд
2. Меньше экспериментов с цветами
3. Меньше экспериментов с шрифтами
4. Фото, а не клипарт
5. Проводите репетиции презентаций

Структура презентаций

1. Проблема -> Решение -> Доводы
2. Проблема -> Путь -> Результат
3. Более сложная структура имеющая СМЫСЛ

Для чего презентаций

- Визуализации идей
- Создания опорных точек
- Произвести впечатление