

A dynamic water splash scene. At the top left, a brown tiled surface is partially visible, with water splashing downwards. In the bottom left corner, two coconuts are shown, one cracked open, with water splashing around them. The background is a bright, white water splash.

Кокосовая Мозаика

CoSea[®]

АКТУАЛЬНО-НАТУРАЛЬНО

- **Натуральность**
- **Экологичность**
- **Влагостойкость**
- **Долговечность**
- **Простота монтажа**
- **Готова к применению**



ЧТО ЭТО ТАКОЕ

**Кокосовая
мозаика**

Скорлупа кокосового ореха

**Натуральная смола
Гипоаллергенный лак
Силиконовые нити**

ЧТО ЭТО ТАКОЕ

**Деревянная
мозаика**

**Срез или кора экзотических
деревьев: красное дерево,
авокадо, джекфрут**

**Натуральная смола
Гипоаллергенный лак**

ИНФОРМАЦИЯ О ПРОДУКТЕ



Кокосовая и деревянная мозаика- новинка в линейке продуктов COSCA.

Мозаика COSCA - экологически чистый материал, который используется для декорирования интерьеров.

Помимо эстетической привлекательности, мозаика обладает прочностью, износостойкостью и долговечностью и будет радовать Ваш глаз долгие годы!

ПРОИЗВОДСТВО



Кокосовая мозаика производится из скорлупы кокосового ореха.

Скорлупу колют, сушат под солнцем, сортируют, шлифуют, тонируют природными красителями, лакируют.

Для изготовления деревянной мозаики применяется древесина, которую обрабатывают специальным образом. Мозаика производится из таких ценных пород дерева, как красное дерево, авокадо, джекфрут.

На всех этапах производства мозаика обрабатывается вручную.

ОСОБЕННОСТИ МАТЕРИАЛА



Мозаика из внутренней части кокосового ореха (Интерно)



Мозаика из внешней части кокосового ореха




Боковые срезы кокосового ореха



ОПИСАНИЕ ПРОДУКТА

Элементы мозаики выполнены из скорлупы кокосового ореха, шлифованной и тонированной вручную.
Лицевой стороной является внутренняя часть скорлупы.


- ☐ Какао Интерно
- ☐ Капучино Интерно
- ☐ Карамель Интерно
- ☐ Латте Интерно
- ☐ Макиато Интерно
- ☐ Шоколад Интерно
- ☐ Эспрессо Интерно



ОПИСАНИЕ ПРОДУКТА

Элементы мозаики выполнены из скорлупы кокосового ореха, шлифованной и тонированной вручную.
Лицевой стороной является наружная часть скорлупы.

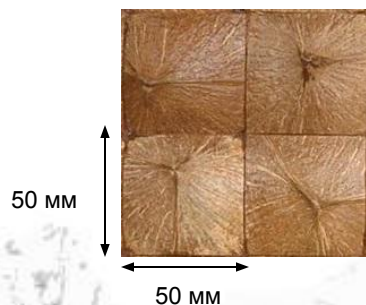
- ☐ Капуччино
- ☐ Латте
- ☐ Эспрессо




ОПИСАНИЕ ПРОДУКТА

Элементы мозаики выполнены из скорлупы кокосового ореха, шлифованной и тонированной вручную. Лицевой стороной является наружная часть скорлупы.

□ Корица



400 мм




400 мм

ОПИСАНИЕ ПРОДУКТА

Элементы мозаики выполнены из скорлупы кокосового ореха, шлифованной и тонированной вручную.
Лицевой стороной является боковой срез скорлупы.

- Зебрано
- Мокко



ОПИСАНИЕ ПРОДУКТА

Элементы мозаики выполнены из таких ценных пород деревьев, как авокадо, красное дерево, джекфрут.

- Альберо
- Кортеза

420 мм



420 мм

РЕЗКА МОЗАИКИ



Для резки мозаики по месту шва переломите ее по шву на краю стола. Затем разрежьте клеевую основу острым канцелярским ножом.



Для резки мозаики не по месту шва (по кокосовой ячейке) используйте угловую шлифовальную машину, электрический лобзик или ножовку.

МОНТАЖ МОЗАИКИ



Для наклеивания кокосовой мозаики рекомендуем использовать монтажный клей Cosca, либо клей на силиконовой основе других производителей.

Клей необходимо наносить в виде сетки на выпуклые части мозаики.



Прижмите панель клеем к поверхности. Панели необходимо приклеивать в стык друг к другу.

МОНТАЖ МОЗАИКИ



Панели пластичны и могут быть приклеены к радиусной поверхности.



После высыхания клея используйте специальный восковой мелок Cosca, чтобы скрыть стыки между панелями.


КОКОСОВАЯ МОЗАИКА



КОКОСОВАЯ МОЗАИКА



КОКОСОВАЯ МОЗАИКА



ДЕРЕВЯННАЯ МОЗАИКА



The background features a high-speed photograph of water splashing. At the top, a brown tiled surface is partially visible, with water splashing downwards. At the bottom, two coconuts are shown splashing in water, with one coconut cracked open. The water droplets are captured in mid-air, creating a sense of motion and freshness.

**Спасибо за
внимание!**

CoSea