

# Презентация по правилам дорожного движения

## Часть I



**Подготовил:  
Павлов Егор  
3 «Б» класс (школа №23,  
Копейск)**

**Чтобы  
никогда не  
попадать в  
сложные  
положения,  
Надо знать и  
соблюдать  
правила  
дорожного  
движения!**



**ПРАВИЛА  
ДОРОЖНОГО  
ДВИЖЕНИЯ**





Там, где движутся  
машины, люди не  
должны ходить,  
Потому что очень  
просто под  
машину угодить.  
На улице такое  
место *проезжей*  
*частью*  
называется,  
**И по проезжей**  
**части людям**  
**ходить**  
**строжайше**  
**запрещается!**






# На проезжей части дороги нельзя:



1. Кататься на велосипедах, самокатах, скейтбордах, роликах.

2. Играть в игры.

3. Перебегать через дорогу.







Мяч случайно укатился,  
На дороге очутился,  
Дети бросились вдогонку,  
Завизжали шины громко...  
**ФУТБОЛИСТАМ СТАЛО  
ЯСНО:  
У МОСТОВОЙ ИГРАТЬ  
ОПАСНО!**





ЛЮБИТЕЛЬНИЦ КАТАТЬСЯ  
ВЕЛИЗИ ПРОЕЗЖЕЙ ЧАСТИ  
ПОРОЙ ПОДСТЕРЕГАЕТ  
ОГРОМНОЕ НЕСЧАСТЬЕ!..



Здесь не катится автобус.  
Здесь трамваи не пройдут.  
Здесь спокойно пешеходы  
Вдоль по улице идут.



Как зовутся те дорожки,  
По которым ходят ножки.  
Различать учись их точно,  
Не лети, как на пожар.  
Пешеходные дорожки –  
Это только ...? (*тротуар*)

**Тротуар не бесконечен.  
Если с ним не по пути,  
Можно транспорту навстречу  
По ... обочине идти.**





**Для чего предназначена проезжая часть?**




**Как называется дорожка для пешеходов?**





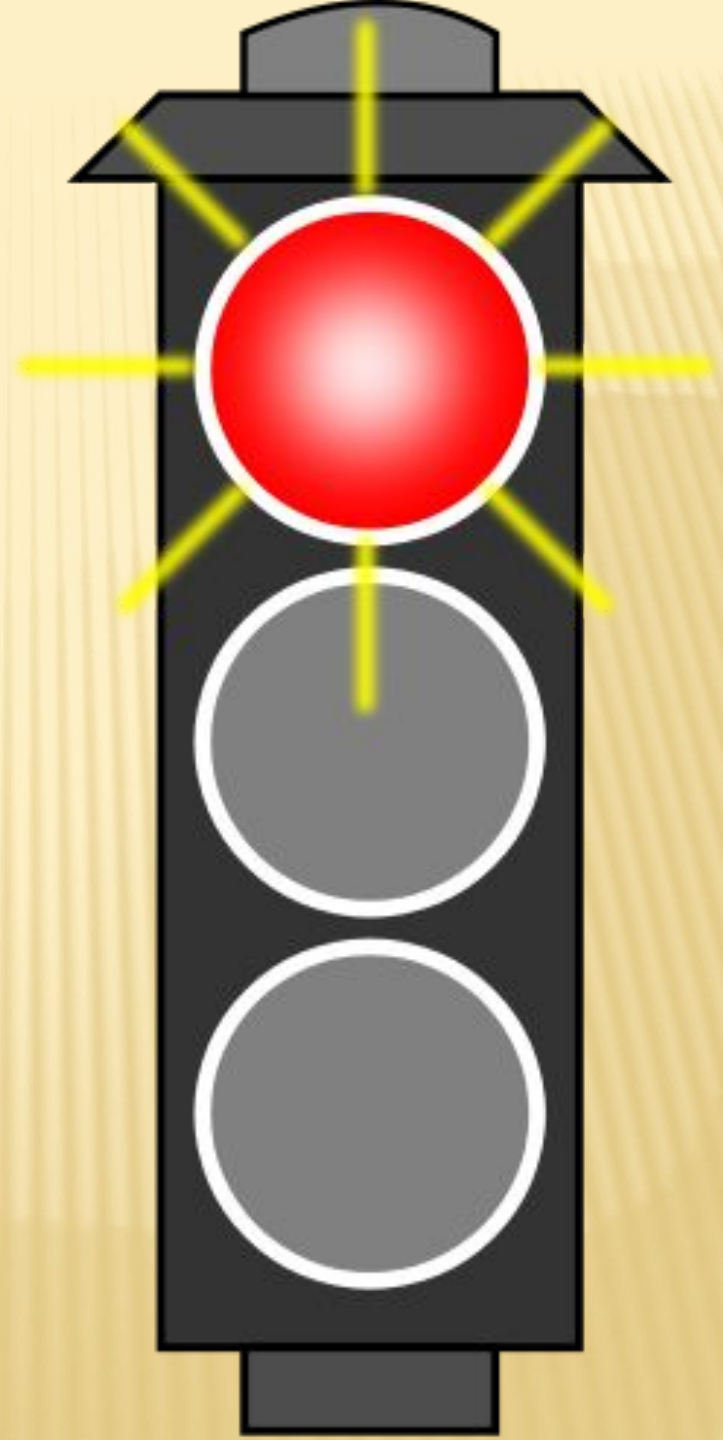
**Он стоит на  
перекрёстках,  
Светит для детей и  
взрослых.  
Тот, кто плохо его знает,  
На дороге пострадает!  
У него всего три цвета.  
Светит он для всей  
планеты.  
Он машин решает спор,  
Всем  
знакомый...*(светофор)*.**





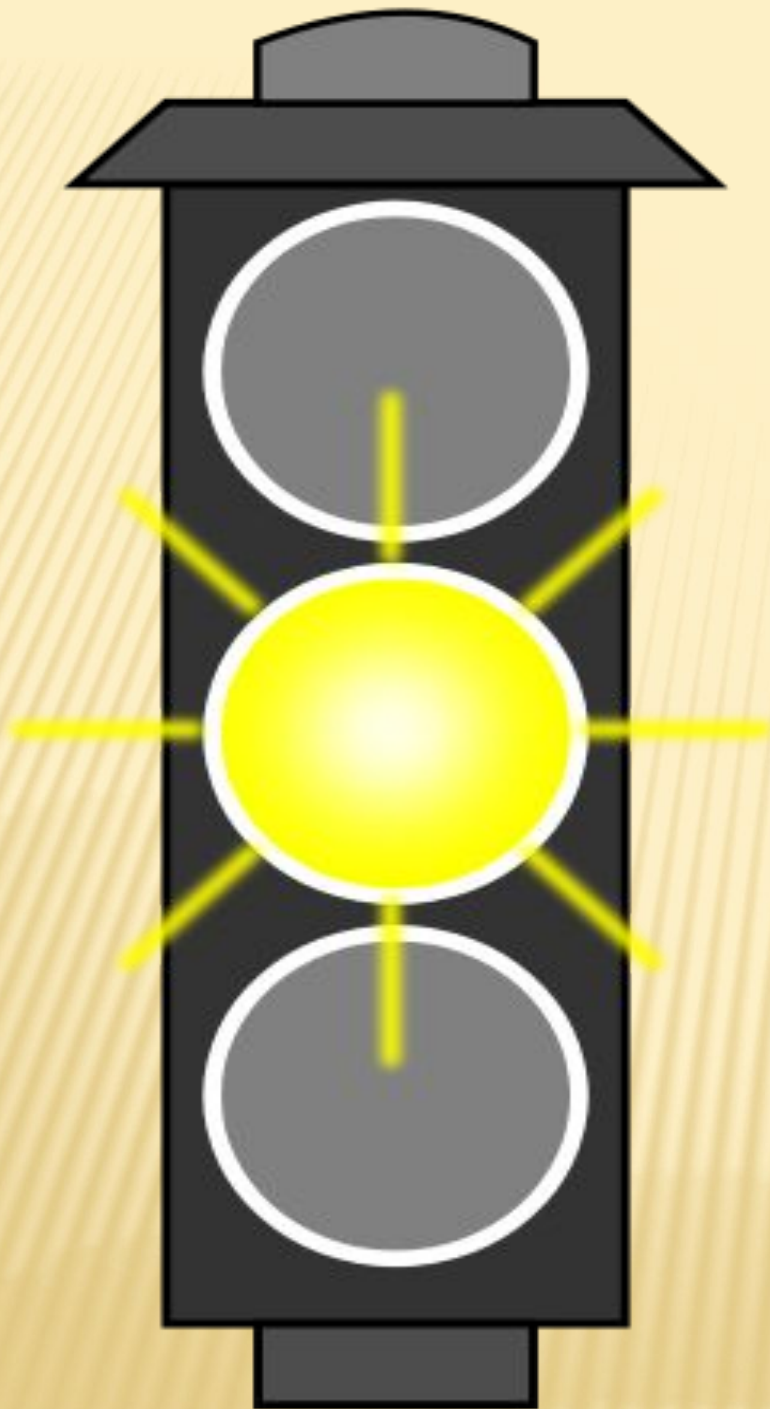
**Есть сигналы светофора,  
Подчиняйтесь им без  
спора!**

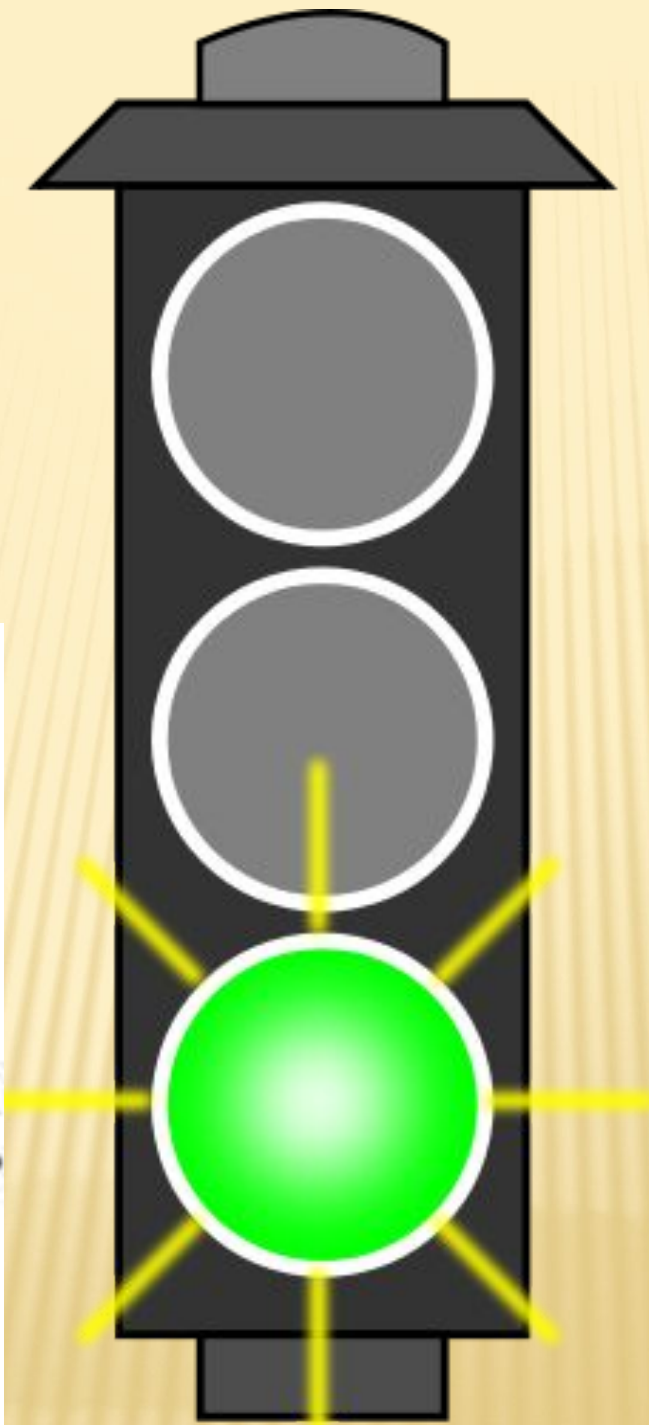
**Красный свет нам говорит  
- Стой, опасно, путь  
закрит.**





**Желтый свет –  
предупреждение.  
Жди сигнала для  
движения.**











**Зеленый  
свет открыл  
дорогу -  
Переходить  
ребята  
могут.**



# Игра «Какого цвета не бывают сигналы светофора?»



# Умные знаки!



Часть II





**На пути ребят –  
дорога,**

**Транспорт ездит  
быстро, много.**

**Светофора рядом нет,  
Знак дорожный даст  
совет.**



Кто-то  
палочки  
рассыпал  
По дороге  
поперек  
Чтобы каждый  
из прохожих  
Перейти  
дорогу смог.

И машины,  
проезжая,  
Замедляют  
сразу ход,  
Потому что  
уважают  
Пешеходный  
переход.






**Как нужно переходить улицу? (Нужно сначала посмотреть налево, а дойдя до середины проезжей части, - направо. Если нет близко идущего транспорта, можно переходить улицу.)**









**С тротуара  
вниз ведет  
Под дорогу  
длинный  
вход.**

**Нет ни двери  
ни ворот –  
То....  
(подземный  
переход)**



Кто переходит дорогу правильно, а кто нет?





**Знак «Место  
остановки  
автобуса,  
троллейбуса,  
трамвая»:  
В этом месте  
пешеход  
Терпеливо  
транспорт  
ждет.  
Он пешком  
устал шагать,  
Хочет  
пассажиром  
стать.**



# Движение пешеходов запрещено

**В дождь и в ясную  
погоду  
Здесь не ходят  
пешеходы.  
Говорит им знак  
одно:  
«Вам ходить  
запрещено!»**





# Игра «Назови знаки»



# Молодцы!!!

