

Классная работа.

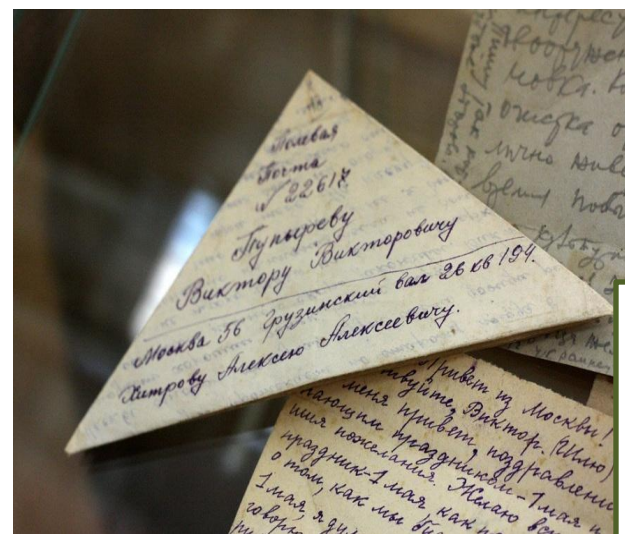



Письмо.

Повторить
Узнать
Научиться

Цели урока:

- **Учебные:** дать понятие письма, познакомить с правилами оформления конверта и написания письма.
- **Развивающие:** развивать умение правильно составлять письма, совершенствовать умение выделять обращения в тексте, развивать умение использовать различные типы речи.
- **Воспитательные:** воспитывать любовь к русскому языку, литературе, эпистолярному жанру.

- **Материальное обеспечение урока: компьютер, учебник, аудиозаписи, конверты**
- **Методы работы: словесный, практический, иллюстративный.**
- **Формы работы: общеклассная, индивидуальная.**
- **Формы контроля: самоконтроль, взаимоконтроль, контроль преподавателя.**



**И ВОИНЫ,
ПИСЬМО.**


Электронная почта



Электронная почта (e-mail) является исторически первой информационной услугой компьютерных сетей.

Электронная почта имеет несколько серьезных преимуществ перед обычной почтой:

- наиболее важное из них — скорость пересылки сообщений;
- другое преимущество состоит в том, что электронное письмо может содержать не только текстовое сообщение, но и вложенные файлы (программы, графику, звук и т. д.);
- кроме того, электронная почта позволяет посылать сообщение сразу нескольким абонентам, пересылать письма на другие адреса и многое другое.



Адресат-

Адресант-

Индекс-

Каллиграфия-

Алгоритм написания письма:

- 1. Приветствие или обращение – имя того, кому предназначено письмо (здравствуйте...).**
- 2. Вступление – вопросы, отражающие интерес к жизни адресата, добрые слова в его адрес, пожелания.**
- 3. Основная часть – изложение информации, интересующей адресата.**
- 4. Заключение – выражение уважения, любви, преданности, формулы прощания.**
- 5. Подпись. Дата.**

- 1. А что интересного вы, ребята, можете рассказать про свои города, сёла?**
- 2. Дорогие ребята!**
- 3. Вот мы и рассказали про свой город.**
- 4. Мы очень любим свой город, в нём много зелени, старинных домов. И мы гордимся, что в нашем городе много музеев. Вообще в нашем городе есть много хорошего и даже университет. Наш город Томск называют студенческим.**
- 5. Пишут вам Юля и Дима.**
- 6. До свидания, будем с нетерпением ждать ваших писем.**

1. О,...

2. О!...

3. ..., О.

4. ..., О,...

Близкие, родные

*Дорогой, дорогая,
дорогие мои*

*Родной мой, родная
моя, родные мои
уважаемые,*

*уважаемая,
уважаемые*

Милый, милая, милые

*Любимый, любимая,
любимые*

Здравствуй

*Здравст-
вуйте*

*Добрый
день*

*Добрый
день*

*До
свидания*

*До скорой
встречи*

Целую


Жму руку

*С
уважением*


*С
приветом*

**Взрослые,
незнакомые**

От кого _____
 Куда _____




Адрес: _____

ВОИНСКАЯ  **КОРРЕСПОНДЕНЦИЯ**

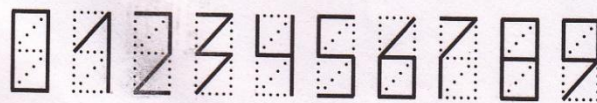
Кому _____

 Кому _____

Адрес: _____



Образец написания цифр индекса



Рефлексия

Я сегодня узнал...

Я сегодня научился...

Задание на самоподготовку:

✓ упр. 215,

✓ написать письмо.

Список литературы

1. Ладыженская Т. А. Русский язык. 5 класс.- М., Просвещение, 2011.
- 2.Ладыженская Т. А. и др. Книга для учителя.- М., Экзамен, 2009.
3. Г. А. Богданова. Уроки русского языка в 5 классе.- М., Просвещение, 2011.
4. http://knigge.ru/etiket_pisma.html
5. <http://minusoyki.mpri.net/pages/102/10295.shtml>
- 6.https://ru.wikipedia.org/wiki/%D0%98%D1%81%D1%82%D0%BE%D1%80%D0%B8%D1%8F_%D0%BF%D0%BE%D1%87%D1%82%D1%8B
- 7.http://go.mail.ru/search_images?q=%D0%BA%D0%BE%D0%BD%D0%B2%D0%B5%D1%80%D1%82%20%D0%BA%D0%B0%D1%80%D1%82%D0%B8%D0%BD%D0%BA%D0%B8&fr=web&rch=l
- 8.http://go.mail.ru/search_images?q=%D1%8D%D0%BB%D0%B5%D0%BA%D1%82%D1%80%D0%BE%D0%BD%D0%BD%D0%B0%D1%8F%20%D0%BF%D0%BE%D1%87%D1%82%D0%B0%20%D0%BA%D0%B0%D1%80%D1%82%D0%B8%D0%BD%D0%BA%D0%B8&fr=web&rch=l#urlhash=2933789691126803113