




Это праздник весны и  
света, дань уважения  
к женщине - жене,  
матери, бабушке,  
подруге.

\* **Открытка для мамы**

\* 8 марта -  
праздник всех  
женщин







2. Нарисуйте на плотной бумаге или картоне любой узор.




3. Нанесите клей тонкой полоской по контуру на небольшой участок узора




4. Торец стержня (тупой конец) поставьте на квадратик



5. Сомните квадрат и прокатайте стержень между пальцами



6. У вас получится  
цветная трубочка-  
торцовочка



7. Поставьте ее на клей.



8. Выньте стержень

9. Каждую следующую  
торцовочку приклеивайте  
рядом с предыдущей.  
Старайтесь ставить  
торцовочки плотно друг к  
другу, чтобы не оставалось  
промежутков.

Мозаику в технике торцевания можно выполнять по контуру или делать сплошной.



**Вот и  
результат**



Подарите открытку,  
сделанную своими  
руками маме, бабушке  
или сестренке. В школу  
принесете  
фотографию!

**Успехов!**