



**Правила  
заполнения бланков  
единого государственного  
экзамена  
в 2014 году**



# Индивидуальный комплект участника ЕГЭ

В целях обеспечения единых условий для всех участников ЕГЭ

при проведении и обработке результатов ЕГЭ используются унифицированные экзаменационные материалы, которые состоят из контрольных измерительных материалов (КИМ) и бланков ЕГЭ: бланка регистрации, бланка ответов № 1, предназначенного для ответов на задания с выбором ответа, с кратким ответом; бланк ответов № 2 (для развернутых ответов).

Бланк государственной экзамена. РЦОКОКО №14. 11 класс. 13.11.13

**Единый государственный экзамен по РУССКОМУ ЯЗЫКУ**  
Вариант № 1

**Инструкция по выполнению работы**

На выполнение экзаменационной работы по русскому языку дается 3 часа 15 минут. Работа состоит из 3 частей.

Часть 1 включает 31 задание (А1 – А31). К каждому из них даны 4 варианта ответа, из которых только один правильный.

Часть 2 состоит из 8 заданий (В1 – В8). Ответы к этим заданиям вы должны оформлять самостоятельно.

Часть 3 состоит из одного задания (С1) и представляет собой задание оформленное самостоятельно.

Соблюдайте выполнение задания в том порядке, в котором они даны. Для выполнения первого задания задание, которое не удалось выполнить сразу, и переходите к следующему. Если после выполнения всей работы у вас останется время, вы можете вернуться к пропущенным заданиям.

Приведенный ответ к заданию или количество очков заданию оцениваются одним или несколькими баллами. Баллы, полученные вами за все выполненные задания, суммируются. Постарайтесь выполнить как можно больше заданий и набрать как можно больше баллов.

**Желаем успеха!**

**Часть 1**

При выполнении заданий этой части в бланке ответов № 1 под номером выполняемого вами задания (А1 – А31) поставьте знак «х» в клеточку, номер которой соответствует номеру выбранного вами ответа.

А1 В каком слове при произношении происходит оглушение согласного звука?  
1) пописать 2) кобель 3) безработный 4) нетраж

А2 В каком слове верно выделена буква, обозначающая ударный согласный звук?  
1) записать 2) зрябыйА 3) шайба 4) келья

А3 В каком предложении вместо слова ВЕДНЫЙ нужно употребить ВОДНЫЙ? А4 Укажите пример с ошибкой в образовании формы слова.  
1) звезда под ангела  
2) выжженная пашенка  
3) чудеснейшим образом  
4) зарплате Аля

А5 Укажите грамматически правильное продолжение предложения.

**Рабочая тетрадь раздается.**

1) заранее учитывайте рельеф местности.  
2) Обозначьте название реки географическими факторами.  
3) учитывайте состав почвы.  
4) территория определяется географическими координатами.

Бланк государственной экзамена по РУССКОМУ ЯЗЫКУ. Вариант № 1

**Бланк регистрации**

В бланке регистрации необходимо заполнить следующие поля:

- Фамилия, имя, отчество
- Номер бланка
- Номер задания
- Номер варианта
- Номер ответа
- Номер бланка
- Номер варианта
- Номер ответа

В бланке регистрации необходимо заполнить следующие поля:

- Фамилия, имя, отчество
- Номер бланка
- Номер задания
- Номер варианта
- Номер ответа
- Номер бланка
- Номер варианта
- Номер ответа

В бланке регистрации необходимо заполнить следующие поля:

- Фамилия, имя, отчество
- Номер бланка
- Номер задания
- Номер варианта
- Номер ответа
- Номер бланка
- Номер варианта
- Номер ответа



## Бланк ЕГЭ

Категорически запрещается:

- ✓ делать в полях бланков, вне полей бланков или в полях, заполненных типографским способом, какие-либо записи и пометки, не относящиеся к содержанию полей бланков;
- ✓ использовать для заполнения бланков цветные ручки вместо черной, карандаш (даже для черновых записей на бланках), средства для исправления внесенной в бланки информации («замазку» и др.).
- ✓ делать пометки, содержащие информацию о личности, на бланках ответов № 1 и № 2, на дополнительном бланке ответов № 2.



# Бланк регистрации

Бланк регистрации состоит из трех частей – верхней, средней и нижней.

Верхняя часть

Единый государственный экзамен - 2014

**Бланк регистрации**

Код региона	Код образовательной организации	Класс	Имя	Фамилия	Код пункта проведения ЕГЭ	Номер аудитории	Дата проведения ЕГЭ
							2014
Код предмета	Название предмета	Субъект ответа	Резерв - 1				

Заполнить гелевой или капиллярной ручкой ЧЕРНЫМИ чернилами ЗАГЛАВНЫМИ ПЕЧАТНЫМИ БУКВАМИ по следующим образцам:  
А Б В Г Д Е Ж З И Й К Л М Н О П Р С Т У Ф Х Ц Ч Ш Щ Ъ Ы Ь Э Ю Я 1 2 3 4 5 6 7 8 9 0 X V I L -

**ВНИМАНИЕ!** Все бланки и листы с контрольными измерительными материалами рассматриваются в комплекте.

Сведения об участнике единого государственного экзамена

Фамилия

Имя

Отчество

Документ

Серия

Номер

Пол  Ж  М

Резерв - 2

Резерв - 3

Резерв - 4

До начала работы с бланками ответов следует:

- ☑ убедиться в целостности индивидуального комплекта участника ЕГЭ (ИК), который состоит из бланка регистрации, бланка ответов № 1, бланка ответов № 2 и листов с контрольными измерительными материалами (КИМ);
- ☑ внимательно рассмотреть цифровые значения штрихкода на бланке регистрации и уникальный номер КИМ на листах с КИМ;
- ☑ удостовериться в том, что на конверте отражены цифровые значения штрихкода бланка регистрации и уникальный номер КИМ Вашего ИК;
- ☑ удостоверившись, что указанные цифровые значения совпали, необходимо поставить свою подпись в специально отведенном для этого поле на бланке регистрации и бланке ответов № 1;
- ☑ в случае несоответствия указанных цифровых значений следует обратиться к организатору в аудитории и получить другой ИК.

С порядком проведения единого государственного экзамена ознакомлен(-а).

Совпадение цифровых значений штрихкода на бланке регистрации и уникального номера КИМ с соответствующими значениями на конверте ИК подтверждаю.

Подпись участника ЕГЭ строго конфиденциально

Заполняется ответственным организатором в аудитории:

Удален с экзамена в связи с нарушением порядка проведения ЕГЭ

Не закончил экзамен по уважительной причине

Подпись ответственного организатора строго конфиденциально

Средняя часть

Нижняя часть



## Информационные поля в верхней части бланка регистрации

Поле, отведенное для горизонтального штрихкода

Поле, отведенное для вертикального штрихкода

Поле «Год» заполняется типографическим способом

Единый государственный экзамен - 2014

**Бланк регистрации**

Код региона	Код образовательной организации	Класс Номер	Буква	Код предмета проведения ЕГЭ	Номер аудитории	Дата проведения ЕГЭ
						14-14
Код предмета	Название предмета	Служебная отметка			Резерв - 1	

Заполнить гелевой или капиллярной ручкой ЧЕРНЫМИ чернилами ЗАГЛАВНЫМИ ПЕЧАТНЫМИ БУКВАМИ по следующим образцам:

А Б В Г Д Е Е \* З И Й К Л М Н О П Р С Т У Ф Х Ц Ч Ш Щ Ъ Ы Ь Э Ю Я | 1 2 3 4 5 6 7 8 9 0 X V I L -

**ВНИМАНИЕ!** Все бланки и листы с контрольными измерительными материалами рассматриваются в комплекте.

Строка с образцами написания символов

Поля «Служебная отметка» и «Резерв-1» не заполняются



# Поля для рукописного занесения информации

Поле «Код региона»

Поле «Код ОО»

Поле «Класс»

Поле «Код ППЭ»

Единый государственный экзамен - 2014

**Бланк регистрации**

Код региона	Код образовательной организации	Коды: Номер, Бука	Код класса проведения ЕГЭ	Номер аудитории	Дата проведения ЕГЭ
64	208143	11А	0162	0004	29-05-14
Код предмета	Название предмета	Серебристый цвет			Резерв - 1
01	РУССКИЙ ЯЗ				

Заполнить гелевой или капиллярной ручкой ЧЕРНЫМИ чернилами ЗАГЛАВНЫМИ ПЕЧАТНЫМИ БУКВАМИ по следующим образцам:  
А Б В Г Д Е Ж З И Й К Л М Н О П Р С Т У Ф Х Ц Ч Ш Щ Ъ Ы Ь Э Ю Я 1 2 3 4 5 6 7 8 9 0 X V I L -

**ВНИМАНИЕ!** Все бланки и листы с контрольными измерительными материалами рассматриваются в комплексе.

Поле «Номер аудитории»

Поле «Код предмета»

Поле «Наименование предмета»

Поле «Дата проведения ЕГЭ»,  
кроме



Все поля заполняются гелевой  
или капиллярной ручкой  
с черными чернилами



Единый государственный экзамен - 2014					
Бланк регистрации			[Barcode]		
Код региона	Код образовательной организации	Класс №/наим. Бука	Код пункта проведения ЕГЭ	Номер аудитории	Дата проведения ЕГЭ
64	208143	11А	0162	0004	29-05-14
Код предмета	Название предмета	Сторона ответа			Резерв - 1
01	РУССКИЙ ЯЗ	[Grid]			[Grid]
Запись: А Б В Г Д Е Е Ж З И Й К Л М Н О П Р С Т У Ф Х Ц Ч Ш Щ Ъ Ы Ь Э Ю Я 1 2 3 4 5 6 7 8 9 0 X V I L -					
<b>ВНИМАНИЕ!</b> Все бланки и листы с контрольными измерительными материалами рассматриваются в комплекте.					

Все поля заполняются заглавными печатными буквами по  
образцу, который находится на бланке



*Как правильно исправить данные внесенные в поля бланка, в случае, если эти данные были внесены с ошибкой?*

Ячейку, в которую внесены некорректные данные, необходимо заштриховать и новые данные внести над заштрихованной ячейкой

Единый государственный экзамен - 2014

Бланк регистрации

Код региона	Код субъекта Российской Федерации	Класс. Номер Буква	Код пункта проведения ЕГЭ	Номер задания	Дата проведения ЕГЭ	
64	20	143	11A	0162	000	29-05-14

Код предмета	Название предмета	Серебряная метка	Резерв - 1
01	РУССКИЙ ЯЗ		

Заполнить гелевой или капиллярной ручкой ЧЕРНЫМИ чернилами ЗАГЛАВНЫМИ ПЕЧАТНЫМИ БУКВАМИ по следующим образцам:  
А Б В Г Д Е Е Ж З И Й К Л М Н О П Р С Т У Ф Х Ц Ч Ш Щ Ъ Ы Ь Э Ю Я 1 2 3 4 5 6 7 8 9 0 X V I L -

**ВНИМАНИЕ!** Все бланки и листы с контрольными измерительными материалами рассматриваются в комплекте.





## Поля для записи сведений об участнике ЕГЭ

Информация в поле для записи сведений об участнике ЕГЭ должна совпадать с данными документа, удостоверяющего личность, согласно которым участник был зарегистрирован в РБД ГИА.



### Сведения об участнике единого государственного экзамена

Фамилия	П Е Т Р О В А																								
Имя	А Н Н А																								
Отчество Григорьевна	П Е Т Р О В Н А																								
Документ	Серия	6 3 0 0						Номер	1 2 3 4 5 6									Пол	<input checked="" type="checkbox"/> Ж <input type="checkbox"/> М						
Резерв - 2								Резерв - 3										Резерв - 4							

Поля «Резерв-2», «Резерв-3», «Резерв-4» являются полями для служебного использования и участником ЕГЭ не заполняются



*Как правильно исправить данные внесенные в поля бланка, в случае, если эти данные были внесены с ошибкой?*

1 СПОСОБ исправления некорректной информации :

**Е** Сведения об участнике единого государственного экзамена

Фамилия	П	Т	Р	О	В	А													
Имя	А	Н	А	В															
Отчество (при наличии)	П	Е	Т	Р	О	Н	А												

Документ    Серия    6 3 0 0    Номер    1 2 3 4 5 6    Пол     Ж     М

Резерв - 2    Резерв - 3    Резерв - 4





*Как правильно исправить данные внесенные в поля бланка, в случае, если эти данные некорректные?*

### 3 СПОСОБ исправления некорректной информации:

Сведения об участнике единого государственного экзамена

Фамилия ПЕ Т █ РО ВА

Имя А Н Н А

Отчество (для мужчин) П Е Т Р О В Н А

Документ Серия 6 3 █ 0 0 Номер 1 █ 2 3 4 5 6 Пол  Ж  М

Резерв - 2 Резерв - 3 Резерв - 4




## Поле «Краткая инструкция по определению целостности индивидуального комплекта участника ЕГЭ»

➤ До начала работы с бланками ответов следует:

- ☒ убедиться в целостности индивидуального комплекта участника ЕГЭ (ИК), который состоит из бланка регистрации, бланка ответов № 1, бланка ответов № 2 и листов с контрольными измерительными материалами (КИМ);
- ☒ внимательно рассмотреть цифровые значения штрихкода на бланке регистрации и уникальный номер КИМ на листах с КИМ;
- ☒ удостовериться в том, что на конверте отражены цифровые значения штрихкода бланка регистрации и уникальный номер КИМ Вашего ИК;
- ☒ удостоверившись, что указанные цифровые значения совпали, необходимо поставить свою подпись в специально отведенном для этого поле на бланке регистрации и бланке ответов № 1;
- ☒ в случае несовпадения указанных цифровых значений следует обратиться к организатору в аудитории и получить другой ИК.

С порядком проведения  
единого государственного экзамена ознакомлен(-а).  
Совпадение цифровых значений штрихкода на бланке регистрации и уникального  
номера КИМ с соответствующими значениями на конверте ИК подтверждаю.

  
Подпись участника ЕГЭ строго внутри овалка

## Поле для подписи участника ЕГЭ


(Подпись участника ЕГЭ ставится после того, как он ознакомился с краткой инструкцией, расположенной на средней части бланка регистрации)



Поля для отметок организатора в аудитории о фактах удаления участника ЕГЭ с экзамена в связи с нарушением порядка проведения ЕГЭ.

Заполняются ответственным организатором в аудитории в случае нарушения участником ЕГЭ порядка проведения ЕГЭ.

Заполняется ответственным организатором в аудитории:

Удален с экзамена в связи с нарушением порядка проведения ЕГЭ <input checked="" type="checkbox"/>	Не закончил экзамен по уважительной причине <input type="checkbox"/>	 Подпись ответственного организатора СРМНГМ/МОН
---	--	--


Поля для служебного использования и участником ЕГЭ не заполняются.



Поля для отметок организатора в аудитории о том, что участник не закончил экзамен по уважительной причине.

Заполняются ответственным организатором в аудитории в случае, если участник не закончил экзамен по уважительной причине.

Заполняется ответственным организатором в аудитории:

Удален с экзамена в связи с нарушением порядка проведения ЕГЭ <input type="checkbox"/>	Не закончил экзамен по уважительной причине <input checked="" type="checkbox"/>	 Иванов И.И. Организатор
--	---	---

Поля для служебного использования и участником ЕГЭ не заполняются.







# Верхняя часть бланка ответов №1

Информация для заполнения полей о коде региона, коде и названии предмета должна быть продублирована с информации, внесенной в бланк регистрации.

Поле, отведенное для вертикального штрихкода

Поле, отведенное для горизонтального штрихкода

Единый государственный экзамен - 2014

Бланк ответов № 1

Заполнить гелевой или капиллярной ручкой ЧЕРНЫМИ чернилами ЗАГЛАВНЫМИ ПЕЧАТНЫМИ БУКВАМИ по следующим образцам:

А Б В Г А Е Ё Ж З И Й К Л М Н О П Р С Т У Ф Х Ц Ч Ш Щ Ъ Ы Ь Э Ю Я 1 2 3 4 5 6 7 8 9 0  
A B C D E F G H I J K L M N O P Q R S T U V W X Y Z , - A A A O O E E E E I I U U O B

Код региона	Код предмета	Название предмета	Подпись участника ЕГЭ строго вугри окое	Резерв - 5
64	01	РУССКИЙ ЯЗ	<i>Подпись</i>	

**ВНИМАНИЕ!** Все бланки и листы с контрольными измерительными материалами рассматриваются в комплекте.

Поле, отведенное для подписи участника ЕГЭ

Поле «Резерв-5» для служебного пользования, участником не заполняется



# Средняя часть бланка ответов № 1

Образец написания метки

Область ответов на задания типа А

Номера заданий типа А с выбором ответа из предложенных вариантов

Образец написания метки  ЗАПРЕЩЕНЫ исправления в области ответов.  
В случае ошибки в Службе А-У и/или в области ответов следует быть осторожным и не исправлять

	A1	A2	A3	A4	A5	A6	A7	A8	A9	A10	A11	A12	A13	A14	A15	A16	A17	A18	A19	A20	A21	A22	A23	A24	A25	A26	A27	A28	A29	A30	
1	<input type="checkbox"/>	<input type="checkbox"/>	<input type="checkbox"/>	<input type="checkbox"/>	<input type="checkbox"/>	<input type="checkbox"/>	<input type="checkbox"/>	<input type="checkbox"/>	<input type="checkbox"/>	<input type="checkbox"/>	<input type="checkbox"/>	<input type="checkbox"/>	<input type="checkbox"/>	<input type="checkbox"/>	<input type="checkbox"/>	<input type="checkbox"/>	<input type="checkbox"/>	<input type="checkbox"/>	<input type="checkbox"/>	<input type="checkbox"/>	<input type="checkbox"/>	<input type="checkbox"/>	<input type="checkbox"/>	<input type="checkbox"/>	<input type="checkbox"/>	<input type="checkbox"/>	<input type="checkbox"/>	<input type="checkbox"/>	<input type="checkbox"/>	1	
2	<input type="checkbox"/>	<input type="checkbox"/>	<input type="checkbox"/>	<input type="checkbox"/>	<input type="checkbox"/>	<input type="checkbox"/>	<input type="checkbox"/>	<input type="checkbox"/>	<input type="checkbox"/>	<input type="checkbox"/>	<input type="checkbox"/>	<input type="checkbox"/>	<input type="checkbox"/>	<input type="checkbox"/>	<input type="checkbox"/>	<input type="checkbox"/>	<input type="checkbox"/>	<input type="checkbox"/>	<input type="checkbox"/>	<input type="checkbox"/>	<input type="checkbox"/>	<input type="checkbox"/>	<input type="checkbox"/>	<input type="checkbox"/>	<input type="checkbox"/>	<input type="checkbox"/>	<input type="checkbox"/>	<input type="checkbox"/>	<input type="checkbox"/>	2	
3	<input type="checkbox"/>	<input type="checkbox"/>	<input type="checkbox"/>	<input type="checkbox"/>	<input type="checkbox"/>	<input type="checkbox"/>	<input type="checkbox"/>	<input type="checkbox"/>	<input type="checkbox"/>	<input type="checkbox"/>	<input type="checkbox"/>	<input type="checkbox"/>	<input type="checkbox"/>	<input type="checkbox"/>	<input type="checkbox"/>	<input type="checkbox"/>	<input type="checkbox"/>	<input type="checkbox"/>	<input type="checkbox"/>	<input type="checkbox"/>	<input type="checkbox"/>	<input type="checkbox"/>	<input type="checkbox"/>	<input type="checkbox"/>	<input type="checkbox"/>	<input type="checkbox"/>	<input type="checkbox"/>	<input type="checkbox"/>	<input type="checkbox"/>	3	
4	<input type="checkbox"/>	<input type="checkbox"/>	<input type="checkbox"/>	<input type="checkbox"/>	<input type="checkbox"/>	<input type="checkbox"/>	<input type="checkbox"/>	<input type="checkbox"/>	<input type="checkbox"/>	<input type="checkbox"/>	<input type="checkbox"/>	<input type="checkbox"/>	<input type="checkbox"/>	<input type="checkbox"/>	<input type="checkbox"/>	<input type="checkbox"/>	<input type="checkbox"/>	<input type="checkbox"/>	<input type="checkbox"/>	<input type="checkbox"/>	<input type="checkbox"/>	<input type="checkbox"/>	<input type="checkbox"/>	<input type="checkbox"/>	<input type="checkbox"/>	<input type="checkbox"/>	<input type="checkbox"/>	<input type="checkbox"/>	<input type="checkbox"/>	4	

	A	1	2	3	4		A	1	2	3	4		A	1	2	3	4	Резерв - 6
Замена ошибочных ответов на задания типа А	<input type="checkbox"/>	<input type="checkbox"/>	<input type="checkbox"/>	<input type="checkbox"/>	<input type="checkbox"/>		<input type="checkbox"/>	<input type="checkbox"/>	<input type="checkbox"/>	<input type="checkbox"/>	<input type="checkbox"/>		<input type="checkbox"/>	<input type="checkbox"/>	<input type="checkbox"/>	<input type="checkbox"/>	<input type="checkbox"/>	<input type="checkbox"/>
	<input type="checkbox"/>	<input type="checkbox"/>	<input type="checkbox"/>	<input type="checkbox"/>	<input type="checkbox"/>		<input type="checkbox"/>	<input type="checkbox"/>	<input type="checkbox"/>	<input type="checkbox"/>	<input type="checkbox"/>		<input type="checkbox"/>	<input type="checkbox"/>	<input type="checkbox"/>	<input type="checkbox"/>	<input type="checkbox"/>	<input type="checkbox"/>
	<input type="checkbox"/>	<input type="checkbox"/>	<input type="checkbox"/>	<input type="checkbox"/>	<input type="checkbox"/>		<input type="checkbox"/>	<input type="checkbox"/>	<input type="checkbox"/>	<input type="checkbox"/>	<input type="checkbox"/>		<input type="checkbox"/>	<input type="checkbox"/>	<input type="checkbox"/>	<input type="checkbox"/>	<input type="checkbox"/>	<input type="checkbox"/>
	<input type="checkbox"/>	<input type="checkbox"/>	<input type="checkbox"/>	<input type="checkbox"/>	<input type="checkbox"/>		<input type="checkbox"/>	<input type="checkbox"/>	<input type="checkbox"/>	<input type="checkbox"/>	<input type="checkbox"/>		<input type="checkbox"/>	<input type="checkbox"/>	<input type="checkbox"/>	<input type="checkbox"/>	<input type="checkbox"/>	<input type="checkbox"/>
	<input type="checkbox"/>	<input type="checkbox"/>	<input type="checkbox"/>	<input type="checkbox"/>	<input type="checkbox"/>		<input type="checkbox"/>	<input type="checkbox"/>	<input type="checkbox"/>	<input type="checkbox"/>	<input type="checkbox"/>		<input type="checkbox"/>	<input type="checkbox"/>	<input type="checkbox"/>	<input type="checkbox"/>	<input type="checkbox"/>	Резерв - 7

Область замены ошибочных ответов на задания типа А

Поля «Резерв-6» и «Резерв-7» для служебного пользования, участником не заполняются



# Средняя часть бланка ответов № 1

2 горизонтальных ряда номеров заданий КИМ

Номера заданий типа **A** с выбором ответа из предложенных вариантов  
Образец написания метки  **ЗАПРЕЩЕНО** исправлять в области ответов.  
Будьте аккуратны! Стрелка на центре вставки лисовки. Выть исправлять не разрешено.

	A1	A2	A3	A4	A5	A6	A7	A8	A9	A10	A11	A12	A13	A14	A15	A16	A17	A18	A19	A20	A21	A22	A23	A24	A25	A26	A27	A28	A29	A30			
Номера заданий типа A	<input type="checkbox"/>	<input type="checkbox"/>	<input type="checkbox"/>	<input type="checkbox"/>	<input type="checkbox"/>	<input type="checkbox"/>	<input type="checkbox"/>	<input type="checkbox"/>	<input type="checkbox"/>	<input type="checkbox"/>	<input type="checkbox"/>	<input type="checkbox"/>	<input type="checkbox"/>	<input type="checkbox"/>	<input type="checkbox"/>	<input type="checkbox"/>	<input type="checkbox"/>	<input type="checkbox"/>	<input type="checkbox"/>	<input type="checkbox"/>	<input type="checkbox"/>	<input type="checkbox"/>	<input type="checkbox"/>	<input type="checkbox"/>	<input type="checkbox"/>	<input type="checkbox"/>	<input type="checkbox"/>	<input type="checkbox"/>	<input type="checkbox"/>	<input type="checkbox"/>	1		
	<input type="checkbox"/>	<input type="checkbox"/>	<input type="checkbox"/>	<input type="checkbox"/>	<input type="checkbox"/>	<input type="checkbox"/>	<input type="checkbox"/>	<input type="checkbox"/>	<input type="checkbox"/>	<input type="checkbox"/>	<input type="checkbox"/>	<input type="checkbox"/>	<input type="checkbox"/>	<input type="checkbox"/>	<input type="checkbox"/>	<input type="checkbox"/>	<input type="checkbox"/>	<input type="checkbox"/>	<input type="checkbox"/>	<input type="checkbox"/>	<input type="checkbox"/>	<input type="checkbox"/>	<input type="checkbox"/>	<input type="checkbox"/>	<input type="checkbox"/>	<input type="checkbox"/>	<input type="checkbox"/>	<input type="checkbox"/>	<input type="checkbox"/>	<input type="checkbox"/>	2		
	<input type="checkbox"/>	<input type="checkbox"/>	<input type="checkbox"/>	<input type="checkbox"/>	<input type="checkbox"/>	<input type="checkbox"/>	<input type="checkbox"/>	<input type="checkbox"/>	<input type="checkbox"/>	<input type="checkbox"/>	<input type="checkbox"/>	<input type="checkbox"/>	<input type="checkbox"/>	<input type="checkbox"/>	<input type="checkbox"/>	<input type="checkbox"/>	<input type="checkbox"/>	<input type="checkbox"/>	<input type="checkbox"/>	<input type="checkbox"/>	<input type="checkbox"/>	<input type="checkbox"/>	<input type="checkbox"/>	<input type="checkbox"/>	<input type="checkbox"/>	<input type="checkbox"/>	<input type="checkbox"/>	<input type="checkbox"/>	<input type="checkbox"/>	<input type="checkbox"/>	<input type="checkbox"/>	3	
	<input type="checkbox"/>	<input type="checkbox"/>	<input type="checkbox"/>	<input type="checkbox"/>	<input type="checkbox"/>	<input type="checkbox"/>	<input type="checkbox"/>	<input type="checkbox"/>	<input type="checkbox"/>	<input type="checkbox"/>	<input type="checkbox"/>	<input type="checkbox"/>	<input type="checkbox"/>	<input type="checkbox"/>	<input type="checkbox"/>	<input type="checkbox"/>	<input type="checkbox"/>	<input type="checkbox"/>	<input type="checkbox"/>	<input type="checkbox"/>	<input type="checkbox"/>	<input type="checkbox"/>	<input type="checkbox"/>	<input type="checkbox"/>	<input type="checkbox"/>	<input type="checkbox"/>	<input type="checkbox"/>	<input type="checkbox"/>	<input type="checkbox"/>	<input type="checkbox"/>	<input type="checkbox"/>	<input type="checkbox"/>	4
Номера заданий типа A	<input type="checkbox"/>	<input type="checkbox"/>	<input type="checkbox"/>	<input type="checkbox"/>	<input type="checkbox"/>	<input type="checkbox"/>	<input type="checkbox"/>	<input type="checkbox"/>	<input type="checkbox"/>	<input type="checkbox"/>	<input type="checkbox"/>	<input type="checkbox"/>	<input type="checkbox"/>	<input type="checkbox"/>	<input type="checkbox"/>	<input type="checkbox"/>	<input type="checkbox"/>	<input type="checkbox"/>	<input type="checkbox"/>	<input type="checkbox"/>	<input type="checkbox"/>	<input type="checkbox"/>	<input type="checkbox"/>	<input type="checkbox"/>	<input type="checkbox"/>	<input type="checkbox"/>	<input type="checkbox"/>	<input type="checkbox"/>	<input type="checkbox"/>	<input type="checkbox"/>	<input type="checkbox"/>	1	
	<input type="checkbox"/>	<input type="checkbox"/>	<input type="checkbox"/>	<input type="checkbox"/>	<input type="checkbox"/>	<input type="checkbox"/>	<input type="checkbox"/>	<input type="checkbox"/>	<input type="checkbox"/>	<input type="checkbox"/>	<input type="checkbox"/>	<input type="checkbox"/>	<input type="checkbox"/>	<input type="checkbox"/>	<input type="checkbox"/>	<input type="checkbox"/>	<input type="checkbox"/>	<input type="checkbox"/>	<input type="checkbox"/>	<input type="checkbox"/>	<input type="checkbox"/>	<input type="checkbox"/>	<input type="checkbox"/>	<input type="checkbox"/>	<input type="checkbox"/>	<input type="checkbox"/>	<input type="checkbox"/>	<input type="checkbox"/>	<input type="checkbox"/>	<input type="checkbox"/>	<input type="checkbox"/>	2	
	<input type="checkbox"/>	<input type="checkbox"/>	<input type="checkbox"/>	<input type="checkbox"/>	<input type="checkbox"/>	<input type="checkbox"/>	<input type="checkbox"/>	<input type="checkbox"/>	<input type="checkbox"/>	<input type="checkbox"/>	<input type="checkbox"/>	<input type="checkbox"/>	<input type="checkbox"/>	<input type="checkbox"/>	<input type="checkbox"/>	<input type="checkbox"/>	<input type="checkbox"/>	<input type="checkbox"/>	<input type="checkbox"/>	<input type="checkbox"/>	<input type="checkbox"/>	<input type="checkbox"/>	<input type="checkbox"/>	<input type="checkbox"/>	<input type="checkbox"/>	<input type="checkbox"/>	<input type="checkbox"/>	<input type="checkbox"/>	<input type="checkbox"/>	<input type="checkbox"/>	<input type="checkbox"/>	<input type="checkbox"/>	3
	<input type="checkbox"/>	<input type="checkbox"/>	<input type="checkbox"/>	<input type="checkbox"/>	<input type="checkbox"/>	<input type="checkbox"/>	<input type="checkbox"/>	<input type="checkbox"/>	<input type="checkbox"/>	<input type="checkbox"/>	<input type="checkbox"/>	<input type="checkbox"/>	<input type="checkbox"/>	<input type="checkbox"/>	<input type="checkbox"/>	<input type="checkbox"/>	<input type="checkbox"/>	<input type="checkbox"/>	<input type="checkbox"/>	<input type="checkbox"/>	<input type="checkbox"/>	<input type="checkbox"/>	<input type="checkbox"/>	<input type="checkbox"/>	<input type="checkbox"/>	<input type="checkbox"/>	<input type="checkbox"/>	<input type="checkbox"/>	<input type="checkbox"/>	<input type="checkbox"/>	<input type="checkbox"/>	<input type="checkbox"/>	4


2 вертикальных столбца из четырех клеточек  
с порядковыми номерами ответов



# Заполнение области ответов на задания типа А в бланке ответов № 1

Участник решает задание А1


Участник выбирает ответ (например, ответ №1), который он считает правильным, и заносит его в поле ответов бланка № 1, выбрав клеточку на пересечении номера задания КИМ «А1» и задания №1



Нельзя допускать в ячейках случайных пометок, клякс, полос размазанных чернил, так как при автоматизированной обработке это может быть распознано как ответы на задания КИМ.

Нельзя допускать в ячейках несколько меток, так как при автоматизированной обработке верификатор не может выбрать правильный ответ на задания КИМ. Такое задание заведомо будет считаться неверно выполненным.

Нельзя допускать цифр, соответствующих номеру ответа в ячейках, так как при автоматизированной обработке они не могут быть обработаны. Такое задание заведомо будет считаться неверно выполненным.





## Замена ошибочных ответов на задания типа А

Если внесена метка, которая первоначально считалась соответствующей правильному ответу, а затем участник ЕГЭ изменил мнение по поводу правильности ответа, то следует в область «Замена ошибочных ответов на задания типа А» внести метку на ответ, который участник ЕГЭ считает правильным, указав при этом номер задания.

Номера заданий типа А с выбором ответа из предложенных вариантов

Образец нанесения метки  **ЗАПРЕЩЕНЫ** исправления в области ответов.  
 Будьте аккуратны! Случайный удар по квадрату может быть воспринят как метка.

	A1	A2	A3	A4	A5	A6	A7	A8	A9	A10	A11	A12	A13	A14	A15	A16	A17	A18	A19	A20	A21	A22	A23	A24	A25	A26	A27	A28	A29	A30	
НОМЕР ВАРИАНТА ОТВЕТА	1	<input type="checkbox"/>	<input type="checkbox"/>	<input type="checkbox"/>	<input type="checkbox"/>	<input type="checkbox"/>	<input type="checkbox"/>	<input type="checkbox"/>	<input type="checkbox"/>	<input type="checkbox"/>	<input type="checkbox"/>	<input type="checkbox"/>	<input type="checkbox"/>	<input type="checkbox"/>	<input type="checkbox"/>	<input type="checkbox"/>	<input type="checkbox"/>	<input type="checkbox"/>	<input type="checkbox"/>	<input type="checkbox"/>	<input type="checkbox"/>	<input type="checkbox"/>	<input type="checkbox"/>	<input type="checkbox"/>	<input type="checkbox"/>	<input type="checkbox"/>	<input type="checkbox"/>	<input type="checkbox"/>	<input type="checkbox"/>	<input type="checkbox"/>	1
	2	<input type="checkbox"/>	<input type="checkbox"/>	<input type="checkbox"/>	<input type="checkbox"/>	<input type="checkbox"/>	<input type="checkbox"/>	<input type="checkbox"/>	<input type="checkbox"/>	<input type="checkbox"/>	<input type="checkbox"/>	<input type="checkbox"/>	<input type="checkbox"/>	<input type="checkbox"/>	<input type="checkbox"/>	<input type="checkbox"/>	<input type="checkbox"/>	<input type="checkbox"/>	<input type="checkbox"/>	<input type="checkbox"/>	<input type="checkbox"/>	<input type="checkbox"/>	<input type="checkbox"/>	<input type="checkbox"/>	<input type="checkbox"/>	<input type="checkbox"/>	<input type="checkbox"/>	<input type="checkbox"/>	<input type="checkbox"/>	<input type="checkbox"/>	2
	3	<input checked="" type="checkbox"/>	<input type="checkbox"/>	<input type="checkbox"/>	<input type="checkbox"/>	<input type="checkbox"/>	<input type="checkbox"/>	<input type="checkbox"/>	<input type="checkbox"/>	<input type="checkbox"/>	<input type="checkbox"/>	<input type="checkbox"/>	<input type="checkbox"/>	<input type="checkbox"/>	<input type="checkbox"/>	<input type="checkbox"/>	<input type="checkbox"/>	<input type="checkbox"/>	<input type="checkbox"/>	<input type="checkbox"/>	<input type="checkbox"/>	<input type="checkbox"/>	<input type="checkbox"/>	<input type="checkbox"/>	<input type="checkbox"/>	<input type="checkbox"/>	<input type="checkbox"/>	<input type="checkbox"/>	<input type="checkbox"/>	<input type="checkbox"/>	3
	4	<input type="checkbox"/>	<input type="checkbox"/>	<input type="checkbox"/>	<input type="checkbox"/>	<input type="checkbox"/>	<input type="checkbox"/>	<input type="checkbox"/>	<input type="checkbox"/>	<input type="checkbox"/>	<input type="checkbox"/>	<input type="checkbox"/>	<input type="checkbox"/>	<input type="checkbox"/>	<input type="checkbox"/>	<input type="checkbox"/>	<input type="checkbox"/>	<input type="checkbox"/>	<input type="checkbox"/>	<input type="checkbox"/>	<input type="checkbox"/>	<input type="checkbox"/>	<input type="checkbox"/>	<input type="checkbox"/>	<input type="checkbox"/>	<input type="checkbox"/>	<input type="checkbox"/>	<input type="checkbox"/>	<input type="checkbox"/>	<input type="checkbox"/>	4
	A31	A32	A33	A34	A35	A36	A37	A38	A39	A40	A41	A42	A43	A44	A45	A46	A47	A48	A49	A50	A51	A52	A53	A54	A55	A56	A57	A58	A59	A60	
НОМЕР ВАРИАНТА ОТВЕТА	1	<input type="checkbox"/>	<input type="checkbox"/>	<input type="checkbox"/>	<input type="checkbox"/>	<input type="checkbox"/>	<input type="checkbox"/>	<input type="checkbox"/>	<input type="checkbox"/>	<input type="checkbox"/>	<input type="checkbox"/>	<input type="checkbox"/>	<input type="checkbox"/>	<input type="checkbox"/>	<input type="checkbox"/>	<input type="checkbox"/>	<input type="checkbox"/>	<input type="checkbox"/>	<input type="checkbox"/>	<input type="checkbox"/>	<input type="checkbox"/>	<input type="checkbox"/>	<input type="checkbox"/>	<input type="checkbox"/>	<input type="checkbox"/>	<input type="checkbox"/>	<input type="checkbox"/>	<input type="checkbox"/>	<input type="checkbox"/>	<input type="checkbox"/>	1
	2	<input type="checkbox"/>	<input type="checkbox"/>	<input type="checkbox"/>	<input type="checkbox"/>	<input type="checkbox"/>	<input type="checkbox"/>	<input type="checkbox"/>	<input type="checkbox"/>	<input type="checkbox"/>	<input type="checkbox"/>	<input type="checkbox"/>	<input type="checkbox"/>	<input type="checkbox"/>	<input type="checkbox"/>	<input type="checkbox"/>	<input type="checkbox"/>	<input type="checkbox"/>	<input type="checkbox"/>	<input type="checkbox"/>	<input type="checkbox"/>	<input type="checkbox"/>	<input type="checkbox"/>	<input type="checkbox"/>	<input type="checkbox"/>	<input type="checkbox"/>	<input type="checkbox"/>	<input type="checkbox"/>	<input type="checkbox"/>	<input type="checkbox"/>	2
	3	<input type="checkbox"/>	<input type="checkbox"/>	<input type="checkbox"/>	<input type="checkbox"/>	<input type="checkbox"/>	<input type="checkbox"/>	<input type="checkbox"/>	<input type="checkbox"/>	<input type="checkbox"/>	<input type="checkbox"/>	<input type="checkbox"/>	<input type="checkbox"/>	<input type="checkbox"/>	<input type="checkbox"/>	<input type="checkbox"/>	<input type="checkbox"/>	<input type="checkbox"/>	<input type="checkbox"/>	<input type="checkbox"/>	<input type="checkbox"/>	<input type="checkbox"/>	<input type="checkbox"/>	<input type="checkbox"/>	<input type="checkbox"/>	<input type="checkbox"/>	<input type="checkbox"/>	<input type="checkbox"/>	<input type="checkbox"/>	<input type="checkbox"/>	3
	4	<input type="checkbox"/>	<input type="checkbox"/>	<input type="checkbox"/>	<input type="checkbox"/>	<input type="checkbox"/>	<input type="checkbox"/>	<input type="checkbox"/>	<input type="checkbox"/>	<input type="checkbox"/>	<input type="checkbox"/>	<input type="checkbox"/>	<input type="checkbox"/>	<input type="checkbox"/>	<input type="checkbox"/>	<input type="checkbox"/>	<input type="checkbox"/>	<input type="checkbox"/>	<input type="checkbox"/>	<input type="checkbox"/>	<input type="checkbox"/>	<input type="checkbox"/>	<input type="checkbox"/>	<input type="checkbox"/>	<input type="checkbox"/>	<input type="checkbox"/>	<input type="checkbox"/>	<input type="checkbox"/>	<input type="checkbox"/>	<input type="checkbox"/>	4

Замена ошибочных ответов на задания типа А	A	01	<input checked="" type="checkbox"/>	<input type="checkbox"/>	<input type="checkbox"/>	<input type="checkbox"/>	A	<input type="checkbox"/>	<input type="checkbox"/>	<input type="checkbox"/>	<input type="checkbox"/>	A	<input type="checkbox"/>	<input type="checkbox"/>	<input type="checkbox"/>	<input type="checkbox"/>	Резерв - 6	<input type="checkbox"/>	<input type="checkbox"/>	<input type="checkbox"/>
	A	<input type="checkbox"/>	<input type="checkbox"/>	<input type="checkbox"/>	<input type="checkbox"/>	A	<input type="checkbox"/>	<input type="checkbox"/>	<input type="checkbox"/>	<input type="checkbox"/>	A	<input type="checkbox"/>	<input type="checkbox"/>	<input type="checkbox"/>	<input type="checkbox"/>	Резерв - 7	<input type="checkbox"/>	<input type="checkbox"/>	<input type="checkbox"/>	
	A	<input type="checkbox"/>	<input type="checkbox"/>	<input type="checkbox"/>	<input type="checkbox"/>	A	<input type="checkbox"/>	<input type="checkbox"/>	<input type="checkbox"/>	<input type="checkbox"/>	A	<input type="checkbox"/>	<input type="checkbox"/>	<input type="checkbox"/>	<input type="checkbox"/>		<input type="checkbox"/>	<input type="checkbox"/>	<input type="checkbox"/>	
	A	<input type="checkbox"/>	<input type="checkbox"/>	<input type="checkbox"/>	<input type="checkbox"/>	A	<input type="checkbox"/>	<input type="checkbox"/>	<input type="checkbox"/>	<input type="checkbox"/>	A	<input type="checkbox"/>	<input type="checkbox"/>	<input type="checkbox"/>	<input type="checkbox"/>		<input type="checkbox"/>	<input type="checkbox"/>	<input type="checkbox"/>	



## Замена ошибочных ответов на задания типа А

Если номер задания указывается цифрам от 1 до 9, то в области «Замена ошибочных ответов на задания типа А» номер задания записывается, как 01, 02, 03, 04, 05, 06, 07, 08, 09.

Номера заданий типа А с выбором ответа из предложенных вариантов

Обязательно нанесена метка  ЗАПРЕЩЕНЫ исправления в области ответов.  
Пудрыте аккуратно! Случайный штрих или пятно на бланке может быть воспринят как метка.

	A1	A2	A3	A4	A5	A6	A7	A8	A9	A10	A11	A12	A13	A14	A15	A16	A17	A18	A19	A20	A21	A22	A23	A24	A25	A26	A27	A28	A29	A30	
1	<input type="checkbox"/>	<input type="checkbox"/>	<input type="checkbox"/>	<input type="checkbox"/>	<input type="checkbox"/>	<input type="checkbox"/>	<input type="checkbox"/>	<input type="checkbox"/>	<input type="checkbox"/>	<input type="checkbox"/>	<input checked="" type="checkbox"/>	<input type="checkbox"/>	<input type="checkbox"/>	<input type="checkbox"/>	<input type="checkbox"/>	<input type="checkbox"/>	<input type="checkbox"/>	<input type="checkbox"/>	<input type="checkbox"/>	<input type="checkbox"/>	<input type="checkbox"/>	<input type="checkbox"/>	<input type="checkbox"/>	<input type="checkbox"/>	<input type="checkbox"/>	<input type="checkbox"/>	<input type="checkbox"/>	<input type="checkbox"/>	<input type="checkbox"/>	1	
2	<input type="checkbox"/>	<input type="checkbox"/>	<input type="checkbox"/>	<input type="checkbox"/>	<input type="checkbox"/>	<input type="checkbox"/>	<input type="checkbox"/>	<input type="checkbox"/>	<input type="checkbox"/>	<input type="checkbox"/>	<input type="checkbox"/>	<input type="checkbox"/>	<input type="checkbox"/>	<input type="checkbox"/>	<input type="checkbox"/>	<input type="checkbox"/>	<input type="checkbox"/>	<input type="checkbox"/>	<input type="checkbox"/>	<input type="checkbox"/>	<input type="checkbox"/>	<input type="checkbox"/>	<input type="checkbox"/>	<input type="checkbox"/>	<input type="checkbox"/>	<input type="checkbox"/>	<input type="checkbox"/>	<input type="checkbox"/>	<input type="checkbox"/>	2	
3	<input checked="" type="checkbox"/>	<input type="checkbox"/>	<input type="checkbox"/>	<input type="checkbox"/>	<input type="checkbox"/>	<input type="checkbox"/>	<input type="checkbox"/>	<input type="checkbox"/>	<input type="checkbox"/>	<input type="checkbox"/>	<input type="checkbox"/>	<input type="checkbox"/>	<input type="checkbox"/>	<input type="checkbox"/>	<input type="checkbox"/>	<input type="checkbox"/>	<input type="checkbox"/>	<input type="checkbox"/>	<input type="checkbox"/>	<input type="checkbox"/>	<input type="checkbox"/>	<input type="checkbox"/>	<input type="checkbox"/>	<input type="checkbox"/>	<input type="checkbox"/>	<input type="checkbox"/>	<input type="checkbox"/>	<input type="checkbox"/>	<input type="checkbox"/>	3	
4	<input type="checkbox"/>	<input type="checkbox"/>	<input type="checkbox"/>	<input type="checkbox"/>	<input type="checkbox"/>	<input type="checkbox"/>	<input type="checkbox"/>	<input type="checkbox"/>	<input type="checkbox"/>	<input type="checkbox"/>	<input type="checkbox"/>	<input type="checkbox"/>	<input type="checkbox"/>	<input type="checkbox"/>	<input type="checkbox"/>	<input type="checkbox"/>	<input type="checkbox"/>	<input type="checkbox"/>	<input type="checkbox"/>	<input type="checkbox"/>	<input type="checkbox"/>	<input type="checkbox"/>	<input type="checkbox"/>	<input type="checkbox"/>	<input type="checkbox"/>	<input type="checkbox"/>	<input type="checkbox"/>	<input type="checkbox"/>	<input type="checkbox"/>	4	
1	<input type="checkbox"/>	<input type="checkbox"/>	<input type="checkbox"/>	<input type="checkbox"/>	<input type="checkbox"/>	<input type="checkbox"/>	<input type="checkbox"/>	<input type="checkbox"/>	<input type="checkbox"/>	<input type="checkbox"/>	<input type="checkbox"/>	<input type="checkbox"/>	<input type="checkbox"/>	<input type="checkbox"/>	<input type="checkbox"/>	<input type="checkbox"/>	<input type="checkbox"/>	<input type="checkbox"/>	<input type="checkbox"/>	<input type="checkbox"/>	<input type="checkbox"/>	<input type="checkbox"/>	<input type="checkbox"/>	<input type="checkbox"/>	<input type="checkbox"/>	<input type="checkbox"/>	<input type="checkbox"/>	<input type="checkbox"/>	<input type="checkbox"/>	1	
2	<input type="checkbox"/>	<input type="checkbox"/>	<input type="checkbox"/>	<input type="checkbox"/>	<input type="checkbox"/>	<input type="checkbox"/>	<input type="checkbox"/>	<input type="checkbox"/>	<input type="checkbox"/>	<input type="checkbox"/>	<input type="checkbox"/>	<input type="checkbox"/>	<input type="checkbox"/>	<input type="checkbox"/>	<input type="checkbox"/>	<input type="checkbox"/>	<input type="checkbox"/>	<input type="checkbox"/>	<input type="checkbox"/>	<input type="checkbox"/>	<input type="checkbox"/>	<input type="checkbox"/>	<input type="checkbox"/>	<input type="checkbox"/>	<input type="checkbox"/>	<input type="checkbox"/>	<input type="checkbox"/>	<input type="checkbox"/>	<input type="checkbox"/>	2	
3	<input type="checkbox"/>	<input type="checkbox"/>	<input type="checkbox"/>	<input type="checkbox"/>	<input type="checkbox"/>	<input type="checkbox"/>	<input type="checkbox"/>	<input type="checkbox"/>	<input type="checkbox"/>	<input type="checkbox"/>	<input type="checkbox"/>	<input type="checkbox"/>	<input type="checkbox"/>	<input type="checkbox"/>	<input type="checkbox"/>	<input type="checkbox"/>	<input type="checkbox"/>	<input type="checkbox"/>	<input type="checkbox"/>	<input type="checkbox"/>	<input type="checkbox"/>	<input type="checkbox"/>	<input type="checkbox"/>	<input type="checkbox"/>	<input type="checkbox"/>	<input type="checkbox"/>	<input type="checkbox"/>	<input type="checkbox"/>	<input type="checkbox"/>	3	
4	<input type="checkbox"/>	<input type="checkbox"/>	<input type="checkbox"/>	<input type="checkbox"/>	<input type="checkbox"/>	<input type="checkbox"/>	<input type="checkbox"/>	<input type="checkbox"/>	<input type="checkbox"/>	<input type="checkbox"/>	<input type="checkbox"/>	<input type="checkbox"/>	<input type="checkbox"/>	<input type="checkbox"/>	<input type="checkbox"/>	<input type="checkbox"/>	<input type="checkbox"/>	<input type="checkbox"/>	<input type="checkbox"/>	<input type="checkbox"/>	<input type="checkbox"/>	<input type="checkbox"/>	<input type="checkbox"/>	<input type="checkbox"/>	<input type="checkbox"/>	<input type="checkbox"/>	<input type="checkbox"/>	<input type="checkbox"/>	<input type="checkbox"/>	4	

Замена ошибочных ответов на задания типа А	A	01	<input checked="" type="checkbox"/>	<input type="checkbox"/>	<input type="checkbox"/>	<input type="checkbox"/>	1   2   3   4	A	<input type="checkbox"/>	<input type="checkbox"/>	<input type="checkbox"/>	<input type="checkbox"/>	1   2   3   4	A	<input type="checkbox"/>	<input type="checkbox"/>	<input type="checkbox"/>	<input type="checkbox"/>	1   2   3   4	Резерв - 6
	A	11	<input type="checkbox"/>	<input checked="" type="checkbox"/>	<input type="checkbox"/>	<input type="checkbox"/>	1   2   3   4	A	<input type="checkbox"/>	<input type="checkbox"/>	<input type="checkbox"/>	<input type="checkbox"/>	1   2   3   4	A	<input type="checkbox"/>	<input type="checkbox"/>	<input type="checkbox"/>	<input type="checkbox"/>	1   2   3   4	Резерв - 7
	A		<input type="checkbox"/>	<input type="checkbox"/>	<input type="checkbox"/>	<input type="checkbox"/>	1   2   3   4	A	<input type="checkbox"/>	<input type="checkbox"/>	<input type="checkbox"/>	<input type="checkbox"/>	1   2   3   4	A	<input type="checkbox"/>	<input type="checkbox"/>	<input type="checkbox"/>	<input type="checkbox"/>	1   2   3   4	
	A		<input type="checkbox"/>	<input type="checkbox"/>	<input type="checkbox"/>	<input type="checkbox"/>	1   2   3   4	A	<input type="checkbox"/>	<input type="checkbox"/>	<input type="checkbox"/>	<input type="checkbox"/>	1   2   3   4	A	<input type="checkbox"/>	<input type="checkbox"/>	<input type="checkbox"/>	<input type="checkbox"/>	1   2   3   4	

Заменить можно не более 12 (двенадцати) ошибочных ответов по всем заданиям типа А.



## Замена ошибочных ответов на задания типа А

В случае, если в поле «Замена ошибочного ответа на задания типа А» внесен несколько раз номер одного и того же задания, то будет учитываться последнее исправление (отсчет сверху вниз и слева направо)

Номера заданий типа А с выбором ответа из предложенных вариантов

Сборщик напечатан на машинке  ЗАПРЕЩЕНЫ поправки в области ответов.  
Пудры и поправки в области ответов могут быть исправлены как машинкой

	A1	A2	A3	A4	A5	A6	A7	A8	A9	A10	A11	A12	A13	A14	A15	A16	A17	A18	A19	A20	A21	A22	A23	A24	A25	A26	A27	A28	A29	A30	
1	<input type="checkbox"/>	<input type="checkbox"/>	<input type="checkbox"/>	<input type="checkbox"/>	<input type="checkbox"/>	<input type="checkbox"/>	<input type="checkbox"/>	<input type="checkbox"/>	<input type="checkbox"/>	<input type="checkbox"/>	<input type="checkbox"/>	<input type="checkbox"/>	<input type="checkbox"/>	<input type="checkbox"/>	<input type="checkbox"/>	<input type="checkbox"/>	<input type="checkbox"/>	<input type="checkbox"/>	<input type="checkbox"/>	<input type="checkbox"/>	<input type="checkbox"/>	<input type="checkbox"/>	<input type="checkbox"/>	<input type="checkbox"/>	<input type="checkbox"/>	<input type="checkbox"/>	<input type="checkbox"/>	<input type="checkbox"/>	<input type="checkbox"/>	1	
2	<input type="checkbox"/>	<input type="checkbox"/>	<input type="checkbox"/>	<input type="checkbox"/>	<input type="checkbox"/>	<input type="checkbox"/>	<input type="checkbox"/>	<input type="checkbox"/>	<input type="checkbox"/>	<input type="checkbox"/>	<input type="checkbox"/>	<input type="checkbox"/>	<input type="checkbox"/>	<input type="checkbox"/>	<input type="checkbox"/>	<input type="checkbox"/>	<input type="checkbox"/>	<input type="checkbox"/>	<input type="checkbox"/>	<input type="checkbox"/>	<input type="checkbox"/>	<input type="checkbox"/>	<input type="checkbox"/>	<input type="checkbox"/>	<input type="checkbox"/>	<input type="checkbox"/>	<input type="checkbox"/>	<input type="checkbox"/>	<input type="checkbox"/>	2	
3	<input checked="" type="checkbox"/>	<input type="checkbox"/>	<input type="checkbox"/>	<input type="checkbox"/>	<input type="checkbox"/>	<input type="checkbox"/>	<input type="checkbox"/>	<input type="checkbox"/>	<input type="checkbox"/>	<input type="checkbox"/>	<input type="checkbox"/>	<input type="checkbox"/>	<input type="checkbox"/>	<input type="checkbox"/>	<input type="checkbox"/>	<input type="checkbox"/>	<input type="checkbox"/>	<input type="checkbox"/>	<input type="checkbox"/>	<input type="checkbox"/>	<input type="checkbox"/>	<input type="checkbox"/>	<input type="checkbox"/>	<input type="checkbox"/>	<input type="checkbox"/>	<input type="checkbox"/>	<input type="checkbox"/>	<input type="checkbox"/>	<input type="checkbox"/>	3	
4	<input type="checkbox"/>	<input type="checkbox"/>	<input type="checkbox"/>	<input type="checkbox"/>	<input type="checkbox"/>	<input type="checkbox"/>	<input type="checkbox"/>	<input type="checkbox"/>	<input type="checkbox"/>	<input type="checkbox"/>	<input type="checkbox"/>	<input type="checkbox"/>	<input type="checkbox"/>	<input type="checkbox"/>	<input type="checkbox"/>	<input type="checkbox"/>	<input type="checkbox"/>	<input type="checkbox"/>	<input type="checkbox"/>	<input type="checkbox"/>	<input type="checkbox"/>	<input type="checkbox"/>	<input type="checkbox"/>	<input type="checkbox"/>	<input type="checkbox"/>	<input type="checkbox"/>	<input type="checkbox"/>	<input type="checkbox"/>	<input type="checkbox"/>	4	
1	<input type="checkbox"/>	<input type="checkbox"/>	<input type="checkbox"/>	<input type="checkbox"/>	<input type="checkbox"/>	<input type="checkbox"/>	<input type="checkbox"/>	<input type="checkbox"/>	<input type="checkbox"/>	<input type="checkbox"/>	<input type="checkbox"/>	<input type="checkbox"/>	<input type="checkbox"/>	<input type="checkbox"/>	<input type="checkbox"/>	<input type="checkbox"/>	<input type="checkbox"/>	<input type="checkbox"/>	<input type="checkbox"/>	<input type="checkbox"/>	<input type="checkbox"/>	<input type="checkbox"/>	<input type="checkbox"/>	<input type="checkbox"/>	<input type="checkbox"/>	<input type="checkbox"/>	<input type="checkbox"/>	<input type="checkbox"/>	<input type="checkbox"/>	1	
2	<input type="checkbox"/>	<input type="checkbox"/>	<input type="checkbox"/>	<input type="checkbox"/>	<input type="checkbox"/>	<input type="checkbox"/>	<input type="checkbox"/>	<input type="checkbox"/>	<input type="checkbox"/>	<input type="checkbox"/>	<input type="checkbox"/>	<input type="checkbox"/>	<input type="checkbox"/>	<input type="checkbox"/>	<input type="checkbox"/>	<input type="checkbox"/>	<input type="checkbox"/>	<input type="checkbox"/>	<input type="checkbox"/>	<input type="checkbox"/>	<input type="checkbox"/>	<input type="checkbox"/>	<input type="checkbox"/>	<input type="checkbox"/>	<input type="checkbox"/>	<input type="checkbox"/>	<input type="checkbox"/>	<input type="checkbox"/>	<input type="checkbox"/>	2	
3	<input type="checkbox"/>	<input type="checkbox"/>	<input type="checkbox"/>	<input type="checkbox"/>	<input type="checkbox"/>	<input type="checkbox"/>	<input type="checkbox"/>	<input type="checkbox"/>	<input type="checkbox"/>	<input type="checkbox"/>	<input type="checkbox"/>	<input type="checkbox"/>	<input type="checkbox"/>	<input type="checkbox"/>	<input type="checkbox"/>	<input type="checkbox"/>	<input type="checkbox"/>	<input type="checkbox"/>	<input type="checkbox"/>	<input type="checkbox"/>	<input type="checkbox"/>	<input type="checkbox"/>	<input type="checkbox"/>	<input type="checkbox"/>	<input type="checkbox"/>	<input type="checkbox"/>	<input type="checkbox"/>	<input type="checkbox"/>	<input type="checkbox"/>	3	
4	<input type="checkbox"/>	<input type="checkbox"/>	<input type="checkbox"/>	<input type="checkbox"/>	<input type="checkbox"/>	<input type="checkbox"/>	<input type="checkbox"/>	<input type="checkbox"/>	<input type="checkbox"/>	<input type="checkbox"/>	<input type="checkbox"/>	<input type="checkbox"/>	<input type="checkbox"/>	<input type="checkbox"/>	<input type="checkbox"/>	<input type="checkbox"/>	<input type="checkbox"/>	<input type="checkbox"/>	<input type="checkbox"/>	<input type="checkbox"/>	<input type="checkbox"/>	<input type="checkbox"/>	<input type="checkbox"/>	<input type="checkbox"/>	<input type="checkbox"/>	<input type="checkbox"/>	<input type="checkbox"/>	<input type="checkbox"/>	<input type="checkbox"/>	4	

	1	2	3	4								
Замена ошибочных ответов на задания типа А	A 01	<input checked="" type="checkbox"/>	<input type="checkbox"/>	<input type="checkbox"/>	<input type="checkbox"/>	A	<input type="checkbox"/>	<input type="checkbox"/>	<input type="checkbox"/>	<input type="checkbox"/>		Резерв - 6
	A 01	<input type="checkbox"/>	<input type="checkbox"/>	<input type="checkbox"/>	<input checked="" type="checkbox"/>	A	<input type="checkbox"/>	<input type="checkbox"/>	<input type="checkbox"/>	<input type="checkbox"/>		
	A 01	<input type="checkbox"/>	<input checked="" type="checkbox"/>	<input type="checkbox"/>	<input type="checkbox"/>	A	<input type="checkbox"/>	<input type="checkbox"/>	<input type="checkbox"/>	<input type="checkbox"/>		Резерв - 7
	A 01	<input type="checkbox"/>	<input type="checkbox"/>	<input type="checkbox"/>	<input checked="" type="checkbox"/>	A	<input type="checkbox"/>	<input type="checkbox"/>	<input type="checkbox"/>	<input type="checkbox"/>		



# Замена ошибочных ответов на задания типа А

Если не удалось избежать случайных пометок, следует уточнить выбранный ответ, внося его в область «Замена ошибочных ответов на задания типа А».

Номера заданий типа А с выбором ответа из предложенных вариантов

Обработка некорректной метки  **ЗАПРЕЩЕНЫ** исправления в области ответов.  
Пудыте аккуратно! Случайный штрих внутри квадрата может быть воспринят как метка.

	A1	A2	A3	A4	A5	A6	A7	A8	A9	A10	A11	A12	A13	A14	A15	A16	A17	A18	A19	A20	A21	A22	A23	A24	A25	A26	A27	A28	A29	A30	
1	<input checked="" type="checkbox"/>	<input type="checkbox"/>	<input type="checkbox"/>	<input type="checkbox"/>	<input type="checkbox"/>	<input type="checkbox"/>	<input type="checkbox"/>	<input type="checkbox"/>	<input type="checkbox"/>	<input type="checkbox"/>	<input type="checkbox"/>	<input type="checkbox"/>	<input type="checkbox"/>	<input type="checkbox"/>	<input type="checkbox"/>	<input type="checkbox"/>	<input type="checkbox"/>	<input type="checkbox"/>	<input type="checkbox"/>	<input type="checkbox"/>	<input type="checkbox"/>	<input type="checkbox"/>	<input type="checkbox"/>	<input type="checkbox"/>	<input type="checkbox"/>	<input type="checkbox"/>	<input type="checkbox"/>	<input type="checkbox"/>	<input type="checkbox"/>	<input type="checkbox"/>	1
2	<input type="checkbox"/>	<input type="checkbox"/>	<input type="checkbox"/>	<input type="checkbox"/>	<input type="checkbox"/>	<input type="checkbox"/>	<input type="checkbox"/>	<input type="checkbox"/>	<input type="checkbox"/>	<input type="checkbox"/>	<input type="checkbox"/>	<input type="checkbox"/>	<input type="checkbox"/>	<input type="checkbox"/>	<input type="checkbox"/>	<input type="checkbox"/>	<input type="checkbox"/>	<input type="checkbox"/>	<input type="checkbox"/>	<input type="checkbox"/>	<input type="checkbox"/>	<input type="checkbox"/>	<input type="checkbox"/>	<input type="checkbox"/>	<input type="checkbox"/>	<input type="checkbox"/>	<input type="checkbox"/>	<input type="checkbox"/>	<input type="checkbox"/>	<input type="checkbox"/>	2
3	<input checked="" type="checkbox"/>	<input type="checkbox"/>	<input type="checkbox"/>	<input type="checkbox"/>	<input type="checkbox"/>	<input type="checkbox"/>	<input type="checkbox"/>	<input type="checkbox"/>	<input type="checkbox"/>	<input type="checkbox"/>	<input type="checkbox"/>	<input type="checkbox"/>	<input type="checkbox"/>	<input type="checkbox"/>	<input type="checkbox"/>	<input type="checkbox"/>	<input type="checkbox"/>	<input type="checkbox"/>	<input type="checkbox"/>	<input type="checkbox"/>	<input type="checkbox"/>	<input type="checkbox"/>	<input type="checkbox"/>	<input type="checkbox"/>	<input type="checkbox"/>	<input type="checkbox"/>	<input type="checkbox"/>	<input type="checkbox"/>	<input type="checkbox"/>	<input type="checkbox"/>	3
4	<input type="checkbox"/>	<input type="checkbox"/>	<input type="checkbox"/>	<input type="checkbox"/>	<input type="checkbox"/>	<input type="checkbox"/>	<input type="checkbox"/>	<input type="checkbox"/>	<input type="checkbox"/>	<input type="checkbox"/>	<input type="checkbox"/>	<input type="checkbox"/>	<input type="checkbox"/>	<input type="checkbox"/>	<input type="checkbox"/>	<input type="checkbox"/>	<input type="checkbox"/>	<input type="checkbox"/>	<input type="checkbox"/>	<input type="checkbox"/>	<input type="checkbox"/>	<input type="checkbox"/>	<input type="checkbox"/>	<input type="checkbox"/>	<input type="checkbox"/>	<input type="checkbox"/>	<input type="checkbox"/>	<input type="checkbox"/>	<input type="checkbox"/>	<input type="checkbox"/>	4
	A31	A32	A33	A34	A35	A36	A37	A38	A39	A40	A41	A42	A43	A44	A45	A46	A47	A48	A49	A50	A51	A52	A53	A54	A55	A56	A57	A58	A59	A60	
1	<input type="checkbox"/>	<input type="checkbox"/>	<input type="checkbox"/>	<input type="checkbox"/>	<input type="checkbox"/>	<input type="checkbox"/>	<input type="checkbox"/>	<input type="checkbox"/>	<input type="checkbox"/>	<input type="checkbox"/>	<input type="checkbox"/>	<input type="checkbox"/>	<input type="checkbox"/>	<input type="checkbox"/>	<input type="checkbox"/>	<input type="checkbox"/>	<input type="checkbox"/>	<input type="checkbox"/>	<input type="checkbox"/>	<input type="checkbox"/>	<input type="checkbox"/>	<input type="checkbox"/>	<input type="checkbox"/>	<input type="checkbox"/>	<input type="checkbox"/>	<input type="checkbox"/>	<input type="checkbox"/>	<input type="checkbox"/>	<input type="checkbox"/>	<input type="checkbox"/>	1
2	<input type="checkbox"/>	<input type="checkbox"/>	<input type="checkbox"/>	<input type="checkbox"/>	<input type="checkbox"/>	<input type="checkbox"/>	<input type="checkbox"/>	<input type="checkbox"/>	<input type="checkbox"/>	<input type="checkbox"/>	<input type="checkbox"/>	<input type="checkbox"/>	<input type="checkbox"/>	<input type="checkbox"/>	<input type="checkbox"/>	<input type="checkbox"/>	<input type="checkbox"/>	<input type="checkbox"/>	<input type="checkbox"/>	<input type="checkbox"/>	<input type="checkbox"/>	<input type="checkbox"/>	<input type="checkbox"/>	<input type="checkbox"/>	<input type="checkbox"/>	<input type="checkbox"/>	<input type="checkbox"/>	<input type="checkbox"/>	<input type="checkbox"/>	<input type="checkbox"/>	2
3	<input type="checkbox"/>	<input type="checkbox"/>	<input type="checkbox"/>	<input type="checkbox"/>	<input type="checkbox"/>	<input type="checkbox"/>	<input type="checkbox"/>	<input type="checkbox"/>	<input type="checkbox"/>	<input type="checkbox"/>	<input type="checkbox"/>	<input type="checkbox"/>	<input type="checkbox"/>	<input type="checkbox"/>	<input type="checkbox"/>	<input type="checkbox"/>	<input type="checkbox"/>	<input type="checkbox"/>	<input type="checkbox"/>	<input type="checkbox"/>	<input type="checkbox"/>	<input type="checkbox"/>	<input type="checkbox"/>	<input type="checkbox"/>	<input type="checkbox"/>	<input type="checkbox"/>	<input type="checkbox"/>	<input type="checkbox"/>	<input type="checkbox"/>	<input type="checkbox"/>	3
4	<input type="checkbox"/>	<input type="checkbox"/>	<input type="checkbox"/>	<input type="checkbox"/>	<input type="checkbox"/>	<input type="checkbox"/>	<input type="checkbox"/>	<input type="checkbox"/>	<input type="checkbox"/>	<input type="checkbox"/>	<input type="checkbox"/>	<input type="checkbox"/>	<input type="checkbox"/>	<input type="checkbox"/>	<input type="checkbox"/>	<input type="checkbox"/>	<input type="checkbox"/>	<input type="checkbox"/>	<input type="checkbox"/>	<input type="checkbox"/>	<input type="checkbox"/>	<input type="checkbox"/>	<input type="checkbox"/>	<input type="checkbox"/>	<input type="checkbox"/>	<input type="checkbox"/>	<input type="checkbox"/>	<input type="checkbox"/>	<input type="checkbox"/>	<input type="checkbox"/>	4

Замена ошибочных ответов на задания типа А	A	0	1	<input checked="" type="checkbox"/>	<input type="checkbox"/>	<input type="checkbox"/>	<input type="checkbox"/>	<input type="checkbox"/>
	A	<input type="checkbox"/>	<input type="checkbox"/>	<input type="checkbox"/>	<input type="checkbox"/>	<input type="checkbox"/>	<input type="checkbox"/>	<input type="checkbox"/>
	A	<input type="checkbox"/>	<input type="checkbox"/>	<input type="checkbox"/>	<input type="checkbox"/>	<input type="checkbox"/>	<input type="checkbox"/>	<input type="checkbox"/>
	A	<input type="checkbox"/>	<input type="checkbox"/>	<input type="checkbox"/>	<input type="checkbox"/>	<input type="checkbox"/>	<input type="checkbox"/>	<input type="checkbox"/>

A	<input type="checkbox"/>	<input type="checkbox"/>	<input type="checkbox"/>	<input type="checkbox"/>	<input type="checkbox"/>	<input type="checkbox"/>	<input type="checkbox"/>
A	<input type="checkbox"/>	<input type="checkbox"/>	<input type="checkbox"/>	<input type="checkbox"/>	<input type="checkbox"/>	<input type="checkbox"/>	<input type="checkbox"/>
A	<input type="checkbox"/>	<input type="checkbox"/>	<input type="checkbox"/>	<input type="checkbox"/>	<input type="checkbox"/>	<input type="checkbox"/>	<input type="checkbox"/>
A	<input type="checkbox"/>	<input type="checkbox"/>	<input type="checkbox"/>	<input type="checkbox"/>	<input type="checkbox"/>	<input type="checkbox"/>	<input type="checkbox"/>

Результат - 6	<input type="checkbox"/>	<input type="checkbox"/>	<input type="checkbox"/>
Результат - 7	<input type="checkbox"/>	<input type="checkbox"/>	<input type="checkbox"/>



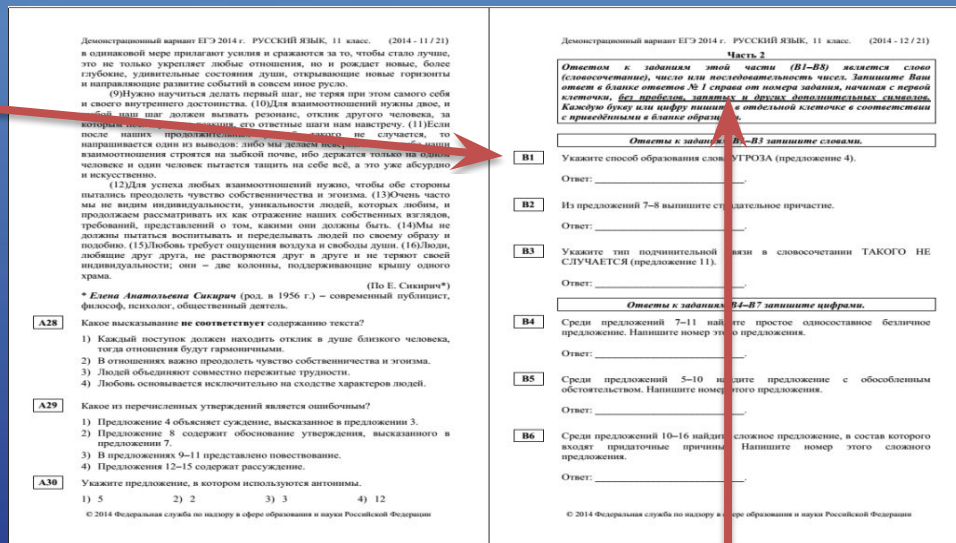




# Запись ответов типа В участником ЕГЭ в бланк ответов № 1

Участник отвечает на вопрос задания В1

Участник вносит ответ, который он считает правильным в поле ответов бланка № 1, выбрав строку с ячейками на против номера задания КИМ «В1»



Бланк ответов № 1 с заданиями типа В с ответом в виде буквы, цифры или слова

B1	B11
B2	B12
B3	B13
B4	B14
B5	B15
B6	B16
B7	B17
B8	B18
B9	B19
B10	B20

Перед тем как внести запись ответа в бланк №1, прочтите рекомендации в КИМ, расположенные в окошке над заданиями типа В.



## Рекомендации для записи ответов типа В при проведении экзамена по русскому языку

Ответом к заданиям части В (В1–В8) является слово (словосочетание), число или последовательность чисел. Ответ в бланке ответов №1 записывается справа от номера задания, начиная с первой клеточки, без пробелов, запятых и других дополнительных символов. Каждая буква или цифра вносится в отдельной клеточке в соответствии с приведёнными в бланке образцами.

Результаты выполнения задания типа В с ответом в краткой форме

В1		В11	
В2		В12	
В3		В13	
В4	<b>пережитые</b>	В14	
В5	<b>9</b>	В15	
В6		В16	
В7		В17	
В8		В18	
В9			
В10	<b>6 2 5 1</b>		

Если кратким ответом должно быть слово, пропущенное в предложении, то это слово нужно писать в той форме (род, число, падеж и т.п.), в которой оно должно стоять в предложении.







## Рекомендации для записи ответов типа В при проведении экзамена по математике

Ответом на задания части В (В1–В10) должно быть целое число или конечная десятичная дробь. Ответ записывается в бланк ответов №1 справа от номера выполняемого задания, начиная с первой клеточки. Каждая цифра, знак минус и запятая пишется в отдельной клеточке в соответствии с приведёнными в бланке образцами. Единицы измерений не пишутся.

Результаты выполнения заданий типа В с ответом в краткой форме			
В1	8	В11	0,3
В2	320	В12	
В3		В13	
В4		В14	
В5		В15	
<hr/>			
В6		В16	
В7		В17	
В8		В18	
В9	-5	В19	
В10		В20	



## Рекомендации для записи ответов типа В при проведении экзамена по математике

Если в инструкции по выполнению задания не требуется записать ответ в виде десятичной дроби, а числовой ответ получается в виде дроби, то её следует округлить до целого числа по правилам округления,. Например: 2,3 округляется до 2; 2,5 – до 3; 2,7 – до 3



Записывать ответ в виде математического выражения или формулы запрещается.







## Рекомендации для записи ответов типа В при проведении экзамена по химии

Ответом к заданиям части В (В1–В9) является последовательность цифр, которые следует записать в бланк ответов №1 справа от номера соответствующего задания, начиная с первой клеточки, без пробелов, запятых и других дополнительных символов. Каждая цифра пишется в отдельной клеточке в соответствии с приведёнными в бланке образцами.

Результаты выполнения заданий типа В с ответом в краткой форме			
В1		В11	
В2	2 4 3 1	В12	
В3		В13	
В4		В14	
В5		В15	
<hr/>			
В6		В16	
В7		В17	
В8		В18	
В9		В19	
В10		В20	



## Рекомендации для записи ответов типа В при проведении экзамена по истории

Ответом к заданиям части В (В1–В13) является цифра, последовательность цифр или слово (словосочетание). Общее число букв в ответе не должно быть больше 17. Ответы вносятся в бланк ответов №1 справа от номера соответствующего задания, начиная с первой клеточки, без пробелов, запятых и других дополнительных символов. Каждая цифра или буква пишется в отдельной клеточке в соответствии с приведёнными в бланке образцами. Имена российских государей следует писать только буквами (например: НиколайВторой).

Результаты выполнения задания(х) типа В с ответом в краткой форме

В1	1 3 4 5 2	В11	
В2		В12	
В3		В13	
В4	1	В14	
В5		В15	
В6		В16	
В7		В17	
В8	П Е Т Р П Е Р В Ы Й	В18	
В9	С У З Д А Л Ь	В19	
В10		В20	



## Рекомендации для записи ответов типа В при проведении экзамена по обществознанию

Ответом к заданиям части В (В1–В8) является слово (словосочетание), цифра или последовательность цифр. Вносятся в бланк ответов №1 справа от номера соответствующего задания, начиная с первой клеточки, без пробелов, запятых и других дополнительных символов. Каждая цифра или буква пишется в отдельной клеточке в соответствии с приведёнными в бланке образцами.

Результаты выполнения заданий типа В с ответом в краткой форме			
В1	С Е М Е Й Н Ы Й	В11	
В2	2 6	В12	
В3		В13	
В4		В14	
В5		В15	
В6		В16	
В7		В17	
В8		В18	
В9		В19	
В10		В20	



## Рекомендации для записи ответов типа В при проведении экзамена по информатике

Ответом к заданиям части В (В1–В15) является число, последовательность букв или цифр. Ответы вносятся в бланк ответов №1 справа от номера соответствующего задания, начиная с первой клеточки, без пробелов, запятых и других дополнительных символов. Каждая буква или цифра пишется в отдельной клеточке в соответствии с приведёнными в бланке образцами.

Результаты выполнения заданий типа В с ответом в краткой форме			
В1		В11	АНДФ
В2	2	В12	
В3		В13	
В4		В14	
В5		В15	
В6		В16	
В7		В17	
В8		В18	
В9		В19	
В10	А 2 1	В20	





## *Поле «Замена ошибочных ответов на задания типа В»*

Заменить можно 6 (шесть) ошибочных ответов по всем заданиям типа В

Поле для внесения номер задания КИМ

В	1	В							
В		В							
В		В							
В		В							

Поле для внесения ответа на задания части В



## Замена ошибочных ответов на задания типа В

Для изменения внесенного в бланк ответов № 1 ответа на задание типа В надо в соответствующих полях замены проставить номер исправляемого задания типа В и записать новое значение верного ответа на указанное задание.

Результаты выполнения задания типа В с ответом в краткой форме

01	1	3	4	011	
02				012	
03				013	
04				014	
05				015	
06				016	
07				017	
08				018	
09				019	
010				020	

---

Замена ошибочных ответов на задания типа В

В	0	1	2	3	4	В	-
В							
В							

Если номер задания указывается цифрам от 1 до 9, то в области «Замена ошибочных ответов на задания типа А» номер задания записывается, как 01, 02, 03, 04, 05, 06, 07, 08, 09.



## Замена ошибочных ответов на задания типа В

Для изменения внесенного в бланк ответов № 1 ответа на задание типа В надо в соответствующих полях замены проставить номер исправляемого задания типа В и записать новое значение верного ответа на указанное задание.

Результаты выполнения заданий типа В с ответом в краткой форме

В1	1	3	4	В11			
В2				В12			
В3				В13			
В4				В14			
В5				В15			
В6				В16			
В7				В17			
В8				В18			
В9				В19			
В10				В20			

Замена ошибочных ответов на задания типа В

В	0	1	2	3	4	В	-
В	-					В	-
В	-					В	-





## Замена ошибочных ответов на задания типа В

В случае, если в поле «Замена ошибочного ответа на задания типа В» внесен несколько раз номер одного и того же задания, то будет учитываться последнее исправление (отсчет сверху вниз и слева направо)

Результаты выполнения заданий типа В с ответом в краткой форме			
В1	134	В11	
В2		В12	
В3		В13	
В4		В14	
В5		В15	
<hr/>			
В6		В16	
В7		В17	
В8		В18	
В9		В19	
В10		В20	
Замена ошибочных ответов на задания типа В			
В	01 - 234	В	-
В	01 - 341	В	-
В	01 - 134	В	-





# Бланк ответов №2

Бланк регистрации состоит из двух частей  
– верхней и нижней.

Верхняя часть

Единый государственный экзамен - 2014			
<b>Бланк ответов № 2</b>			
Код региона	Код предмета	Название предмета	Риски - 8
Дополнительный бланк ответов № 2		Лист № 1	
<small>Перепишите значения полей "Код региона", "Код предмета", "Название предмета" из БЛАНКА РЕГИСТРАЦИИ. Отвечая на задания типа С, пишите аккуратно и разборчиво, соблюдая разметку страницы. Не забудьте указать номер задания, на которое Вы отвечаете, например, С1. Условия задания переписывать не нужно.</small>			
<b>ВНИМАНИЕ!</b> Все бланки и листы с контрольными измерительными материалами рассматриваются в вывешенном виде.			
[Large grid area for answers]			
<small>При недостатке места для ответа используйте обратную сторону бланка</small>			

Нижняя часть



## Бланк ответов №2

Поле, отведенное для  
горизонтального штрихкода

Поле, отведенное для  
вертикального штрихкода

Поля «Резерв-8» для  
служебного пользования,  
участником не заполняется

Единый государственный экзамен - 2014  
**Бланк ответов № 2**

Код региона	Код предмета	Название предмета	Резерв - 8

Дополнительный бланк ответов № 2

Лист № 1

Перепишите значения полей "Код региона", "Код предмета", "Название предмета" из БЛАНКА РЕГИСТРАЦИИ. Ответная на задания типа С, пишете аккуратно и разборчиво, соблюдая разметку страницы. Не забудьте указать номер задания, на которое Вы отвечаете, например, С1. Условия задания переписывать не нужно.

**ВНИМАНИЕ!** Все бланки и листы с контрольными измерительными материалами рассматриваются в комплексе.

Поле для внесения номера  
дополнительного бланка №2

Поле «Лист» заполняется  
типографическим способом



## Бланк ответов №2

Информация для заполнения полей о коде региона, коде и названии предмета должна быть продублирована с информации, внесенной в бланк регистрации.

Единый государственный экзамен - 2014		
<b>Бланк ответов № 2</b>		
Код региона	Код предмета	Название предмета
64	01	РУССКИЙ ЯЗ
Дополнительный бланк ответов № 2		Резерв - 8
Лист № 1		
Перепишите значения полей "Код региона", "Код предмета", "Название предмета" из БЛАНКА РЕГИСТРАЦИИ. Отвечая на задания типа С, пишите аккуратно и разборчиво, соблюдая разметку страницы. Не забудьте указать номер задания, на которое Вы отвечаете, например, С1. Условия задания переписывать не нужно.		
<b>ВНИМАНИЕ!</b> Все бланки и листы с контрольными измерительными материалами рассматриваются в комплексе.		

Поле «Дополнительный бланк ответов № 2» заполняет организатор в аудитории при выдаче дополнительного бланка ответов № 2



## Дополнительный бланк ответов №2

Дополнительный бланк ответов № 2 выдается в случае нехватки места на бланке ответов № 2 для развернутых ответов .

Единый государственный экзамен - 2014  
Дополнительный бланк ответов № 2

Код региона	Код предмета	Название предмета

Системный дополнительный бланк ответов № 2

Лист №

Расср - 9

Перепишите значения полей "Код региона", "Код предмета", "Название предмета" из БЛАНКА РЕГИСТРАЦИИ. Отвечая на задания типа С, пишите аккуратно и разборчиво, соблюдая разметку страницы. Не забудьте указать номер задания, на которое Вы отвечаете, например, С1. Условия задания переписывать не нужно.

**ВНИМАНИЕ!** Данный бланк использовать только после заполнения основного бланка ответов № 2.

Ответы, внесенные в дополнительный бланк ответов № 2, оцениваться не будут, если не полностью заполнены (или не заполнены совсем) основной бланк ответов № 2 и (или) ранее выданные дополнительные бланки ответов № 2.



# Дополнительный бланк ответов №2

Дополнительный бланк ответов № 2 состоит из двух частей – верхней и нижней.

Верхняя часть

Единый государственный экзамен - 2014  
Дополнительный бланк ответов № 2

Код региона	Код предмета	Название предмета	Резерв - 9
Специальный дополнительный бланк ответов № 2	Лист №		

Перепишите значения полей "Код региона", "Код предмета", "Название предмета" из БЛАНКА РЕГИСТРАЦИИ. Отвечая на задания типа С, пишите аккуратно и разборчиво, соблюдая разметку страницы. Не забудьте указать номер задания, на которое Вы отвечаете, например, С1. Условия задания переписывать не нужно.

При недостатке места для ответа используйте обратную сторону бланка

Нижняя часть



## Дополнительный бланк ответов № 2

Поле, отведенное для горизонтального штрихкода и его цифрового значения

Поле, отведенное для вертикального штрихкода

Поле «Резерв-9» для служебного пользования, участником не заполняется

Единый государственный экзамен - 2014  
Дополнительный бланк ответов № 2

Код региона	Код предмета	Название предмета	Резерв - 9

Следующий дополнительный бланк ответов № 2

Лист №

Перепишите значения полей "Код региона", "Код предмета", "Название предмета" из БЛАНКА РЕГИСТРАЦИИ. Отвечая на задания типа С, пишите аккуратно и разборчиво, соблюдая разметку страницы. Не забудьте указать номер задания, на которое Вы отвечаете, например, С1. Условия задания переписывать не нужно.

**ВНИМАНИЕ!** Данный бланк использовать только после заполнения основного бланка ответов № 2.

Поле для внесения номера последующего дополнительного бланка №2





## Дополнительный бланк ответов № 2

Информация для заполнения полей о коде региона, коде и названии предмета должна быть продублирована с информации, внесенной в бланк регистрации.

Единый государственный экзамен - 2014  
Дополнительный бланк ответов № 2

Код региона	Код предмета	Название предмета
64	01	РУССКИЙ ЯЗ

Следующий дополнительный бланк ответов № 2

Лист №

Перепишите значения полей "Код региона", "Код предмета", "Название предмета" из БЛАНКА РЕГИСТРАЦИИ. Отвечая на задания типа С, пишите аккуратно и разборчиво, соблюдая разметку страницы. Не забудьте указать номер задания, на которое Вы отвечаете, например, С1. Условия задания переписывать не нужно.

**ВНИМАНИЕ!** Данный бланк использовать только после заполнения основного бланка ответов № 2.

Поле «Следующий дополнительный бланк ответов № 2» заполняет организатор в аудитории при выдаче последующего дополнительного бланка ответов № 2

Поле «Лист №» заполняет организатор в аудитории при выдаче последующего дополнительного бланка ответов № 2, указывая порядковый номер листа.



Единый государственный экзамен - 2014  
**Бланк ответов № 2**

Код региона	Код предмета	Название предмета
64	01	РУССКИЙ ЯЗ

Дополнительный бланк ответов № 2

21 40 001 397 100

Лист № 1

Резерв - 8

Перепишите значения полей "Код региона", "Код предмета", "Название предмета" из БЛАНКА РЕГИСТРАЦИИ. Перепишите значения полей "Код региона", "Код предмета", "Название предмета" из БЛАНКА РЕГИСТРАЦИИ.

Единый государственный экзамен - 2014  
**Дополнительный бланк ответов № 2**

Код региона	Код предмета	Название предмета
64	01	РУССКИЙ ЯЗ

Следующий дополнительный бланк ответов № 2

215 0001 397109

Лист № 2

Резерв - 8

Перепишите значения полей "Код региона", "Код предмета", "Название предмета" из БЛАНКА РЕГИСТРАЦИИ. Отвечая на задания типа С, пишите аккуратно и разборчиво, соблюдая разметку страницы. Не забудьте указать номер задания, на которое Вы отвечаете, например, С1. Условия задания переписывать не нужно.

**ВНИМАНИЕ!** Данный бланк использовать только после заполнения основного бланка ответов № 2.

Поле «Следующий дополнительный бланк ответов № 2» заполняет организатор в аудитории при выдаче последующего дополнительного бланка ответов № 2

Поле «Лист №» заполняет организатор в аудитории при выдаче дополнительного бланка ответов № 2, указывая порядковый номер листа

Единый государственный экзамен - 2014  
**Дополнительный бланк ответов № 2**

Код региона	Код предмета	Название предмета
64	01	РУССКИЙ ЯЗ

Следующий дополнительный бланк ответов № 2

21 40 001 397 100

Лист № 3

Резерв - 8

Перепишите значения полей "Код региона", "Код предмета", "Название предмета" из БЛАНКА РЕГИСТРАЦИИ. Отвечая на задания типа С, пишите аккуратно и разборчиво, соблюдая разметку страницы. Не забудьте указать номер задания, на которое Вы отвечаете, например, С1. Условия задания переписывать не нужно.

**ВНИМАНИЕ!** Данный бланк использовать только после заполнения основного бланка ответов № 2.

При недостатке места для ответа используйте оборотную сторону бланка



# Автоматизированная обработка бланков ЕГЭ

Бланки ЕГЭ являются машиночитаемыми формами, подлежащими автоматизированной обработке аппаратно-программным комплексом (верификации).

Единый государственный экзамен - 2014  
**Бланк регистрации**

Имя: \_\_\_\_\_ Фамилия: \_\_\_\_\_

Документ Серии: \_\_\_\_\_ Номер: \_\_\_\_\_

Результаты: \_\_\_\_\_

До начала работы с бланками ответов следует:

- Убедиться в целостности индивидуального комплекта участника ЕГЭ (ИК), который состоит из бланка регистрации, бланка ответов № 1, бланка ответов № 2 и листов с контрольными измерительными материалами (КИМ).
- Внимательно рассмотреть цифровые значения штрафов на бланке регистрации и уникальный номер КИМ на вставке с КИМ.
- Убедиться в том, что на конверте отражены цифровые значения штрафов бланка регистрации и уникальный номер КИМ Вашего ИС.
- Убедиться, что указанные цифровые значения совпадают, необходимо поставить свою подпись в специально отведенном для этого поле на бланке регистрации и бланке ответов № 1.
- В случае несоответствия указанных цифровых значений следует обратиться к организатору в аудитории и получить другой ИК.

С помощью проведений единого государственного экзамена выполняются следующие функции:

- Сопоставление цифровых значений штрафов на бланке регистрации и уникального номера КИМ с соответствующими значениями на конверте ИК.
- Заполнение ответственным организатором в аудитории:

Удобен с помощью сканера:  Не удобен с помощью сканера:

Единый государственный экзамен - 2008  
**Бланк ответов № 1**

Имя: \_\_\_\_\_ Фамилия: \_\_\_\_\_

Результаты: \_\_\_\_\_

1	2	3	4	5	6	7	8	9	10	11	12	13	14	15	16	17	18	19	20	21	22	23	24	25	26	27	28	29	30	31	32	33	34	35	36	37	38	39	40	41	42	43	44	45	46	47	48	49	50	51	52	53	54	55	56	57	58	59	60	61	62	63	64	65	66	67	68	69	70	71	72	73	74	75	76	77	78	79	80	81	82	83	84	85	86	87	88	89	90	91	92	93	94	95	96	97	98	99	100
---	---	---	---	---	---	---	---	---	----	----	----	----	----	----	----	----	----	----	----	----	----	----	----	----	----	----	----	----	----	----	----	----	----	----	----	----	----	----	----	----	----	----	----	----	----	----	----	----	----	----	----	----	----	----	----	----	----	----	----	----	----	----	----	----	----	----	----	----	----	----	----	----	----	----	----	----	----	----	----	----	----	----	----	----	----	----	----	----	----	----	----	----	----	----	----	----	----	----	-----

При недостатке места для ответа используйте обратную сторону бланка

Единый государственный экзамен - 2008  
**Бланк ответов № 2**

Имя: \_\_\_\_\_ Фамилия: \_\_\_\_\_

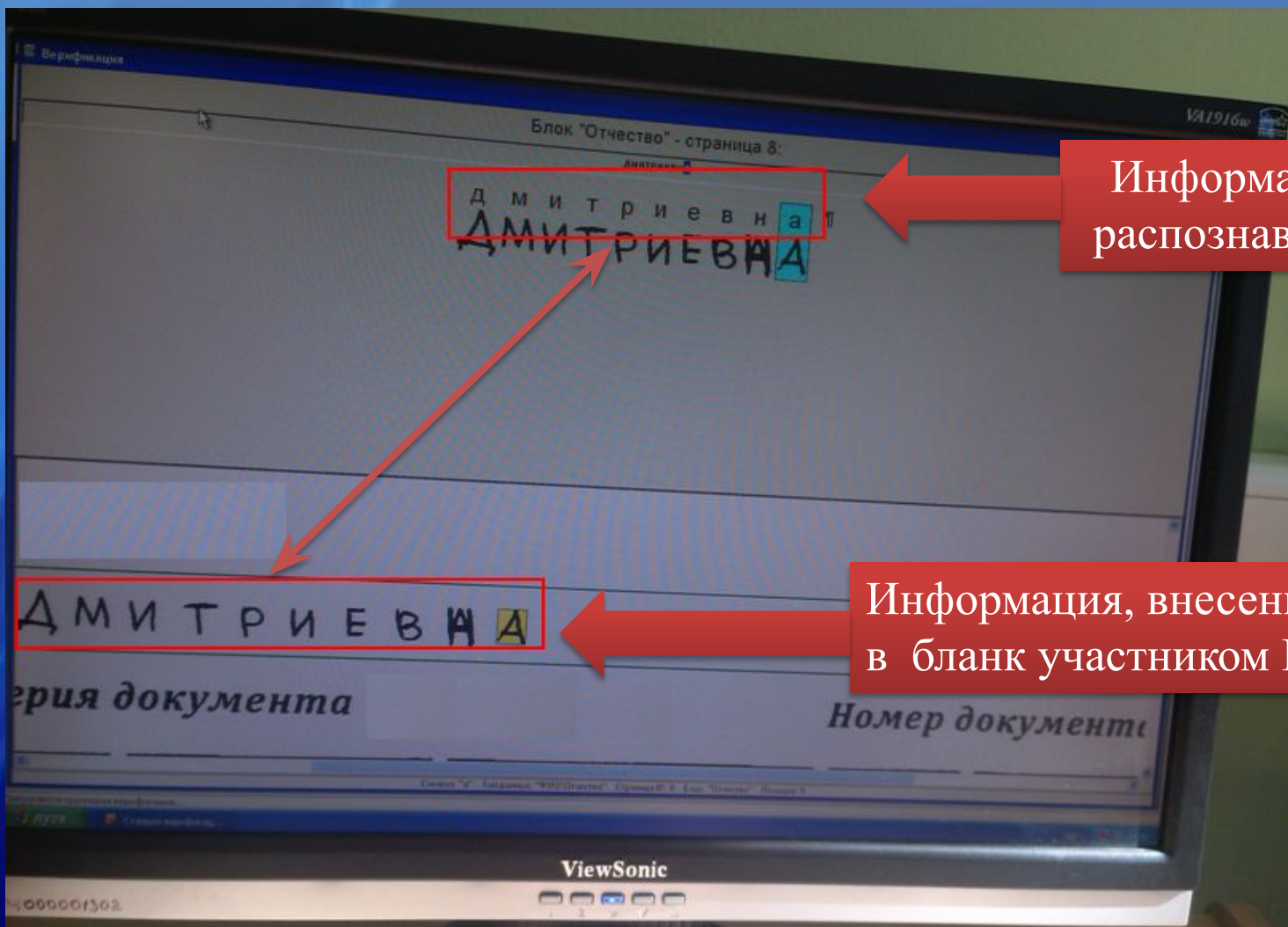
Результаты: \_\_\_\_\_

1	2	3	4	5	6	7	8	9	10	11	12	13	14	15	16	17	18	19	20	21	22	23	24	25	26	27	28	29	30	31	32	33	34	35	36	37	38	39	40	41	42	43	44	45	46	47	48	49	50	51	52	53	54	55	56	57	58	59	60	61	62	63	64	65	66	67	68	69	70	71	72	73	74	75	76	77	78	79	80	81	82	83	84	85	86	87	88	89	90	91	92	93	94	95	96	97	98	99	100
---	---	---	---	---	---	---	---	---	----	----	----	----	----	----	----	----	----	----	----	----	----	----	----	----	----	----	----	----	----	----	----	----	----	----	----	----	----	----	----	----	----	----	----	----	----	----	----	----	----	----	----	----	----	----	----	----	----	----	----	----	----	----	----	----	----	----	----	----	----	----	----	----	----	----	----	----	----	----	----	----	----	----	----	----	----	----	----	----	----	----	----	----	----	----	----	----	----	----	-----

При недостатке места для ответа используйте обратную сторону бланка



Верификация – это операция проверки правильности распознавания путем сравнения оператором распознанного текста на экране монитора с исходным изображением.

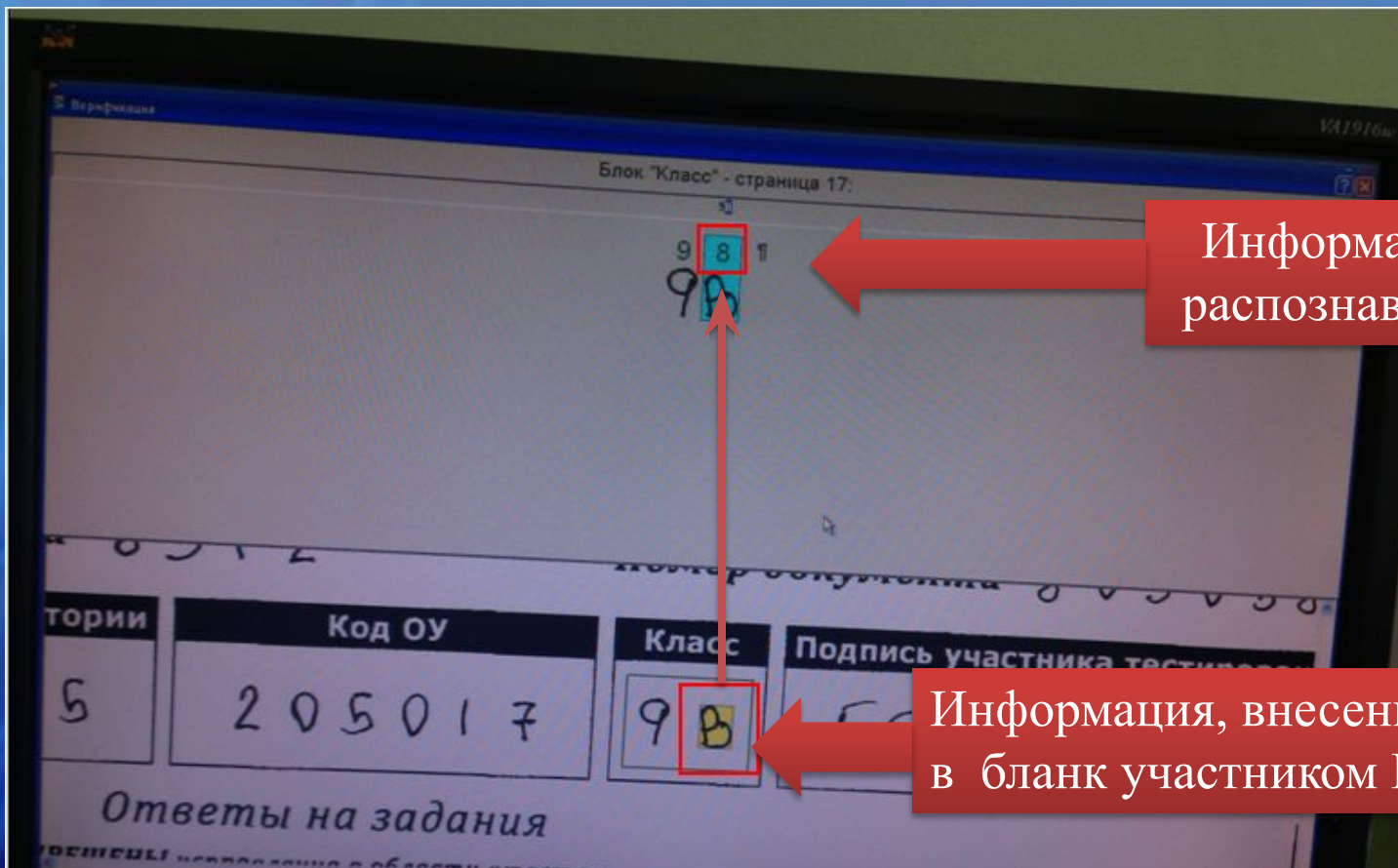


Информация  
распознавания

Информация, внесенная  
в бланк участником ЕГЭ



## Верификация бланков ЕГЭ



Информация  
распознавания

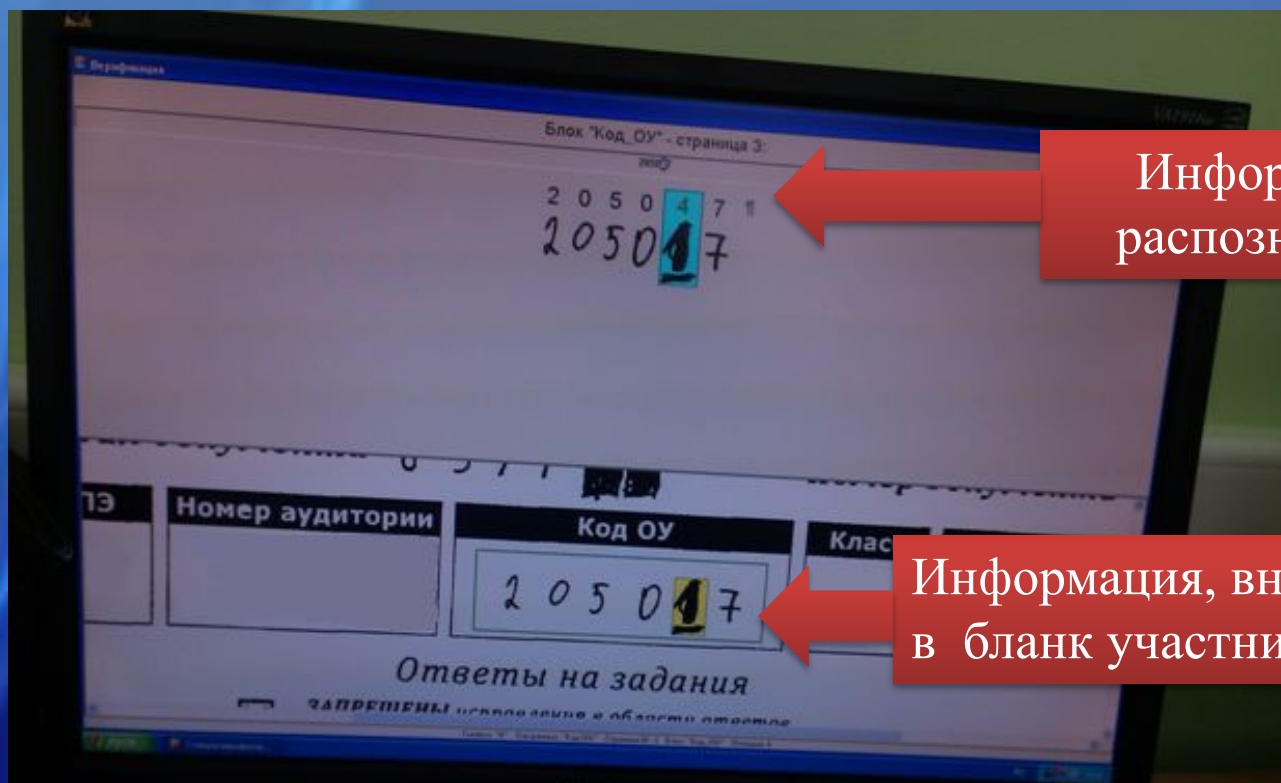
Информация, внесенная  
в бланк участником ЕГЭ

В случае написания цифр, букв и символов участником ЕГЭ не по образцу, расположенных на бланках распознавание информации аппаратно-программным комплексом осуществляется некорректно



## Верификация бланков ЕГЭ

Оператор верификации проверяет правильность распознавания аппаратно-программным комплексом букв, цифр и символов



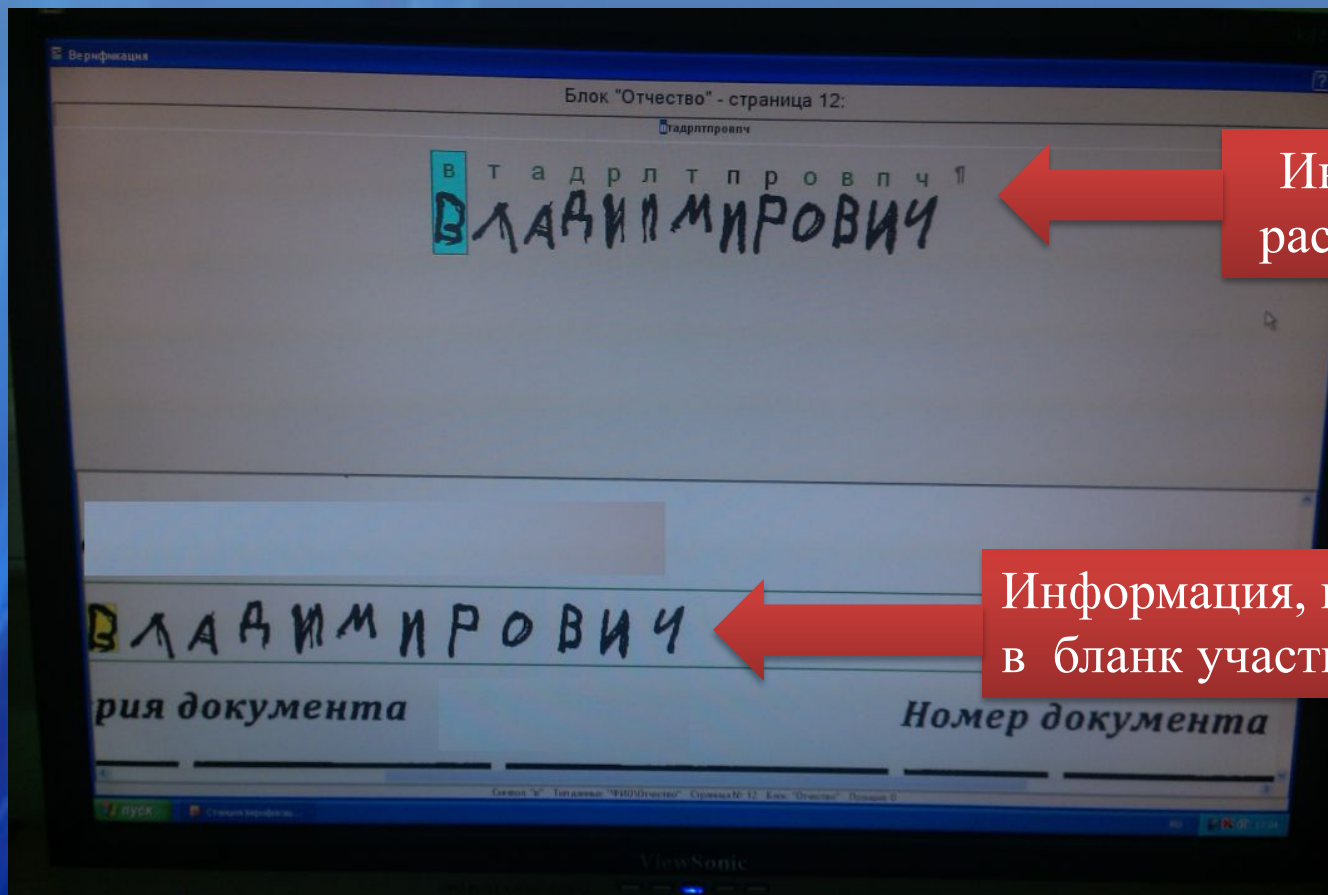
Информация  
распознавания

Информация, внесенная  
в бланк участником ЕГЭ

В случае необходимости, оператор верификации вносит исправления в перечень распознанных символов в соответствии с «Правилами для оператора верификации»



## Проблемы, возникающие при обработке материалов ЕГЭ



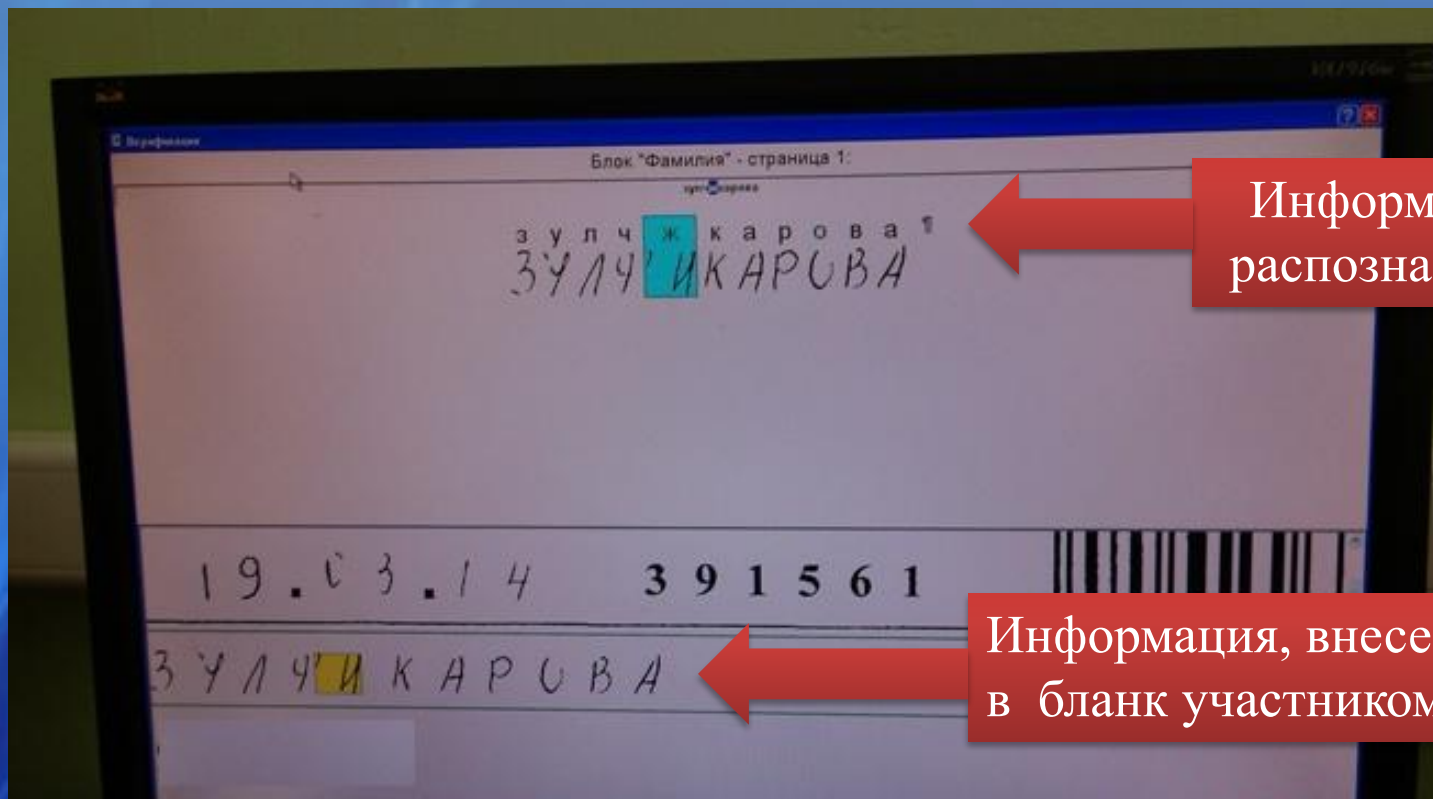
Информация  
распознавания

Информация, внесенная  
в бланк участником ЕГЭ

Нельзя допускать случайных пометок, клякс, полос размазанных чернил, так как при автоматизированной обработке распознавание осуществляется некорректно



## Проблемы, возникающие при обработке материалов ЕГЭ

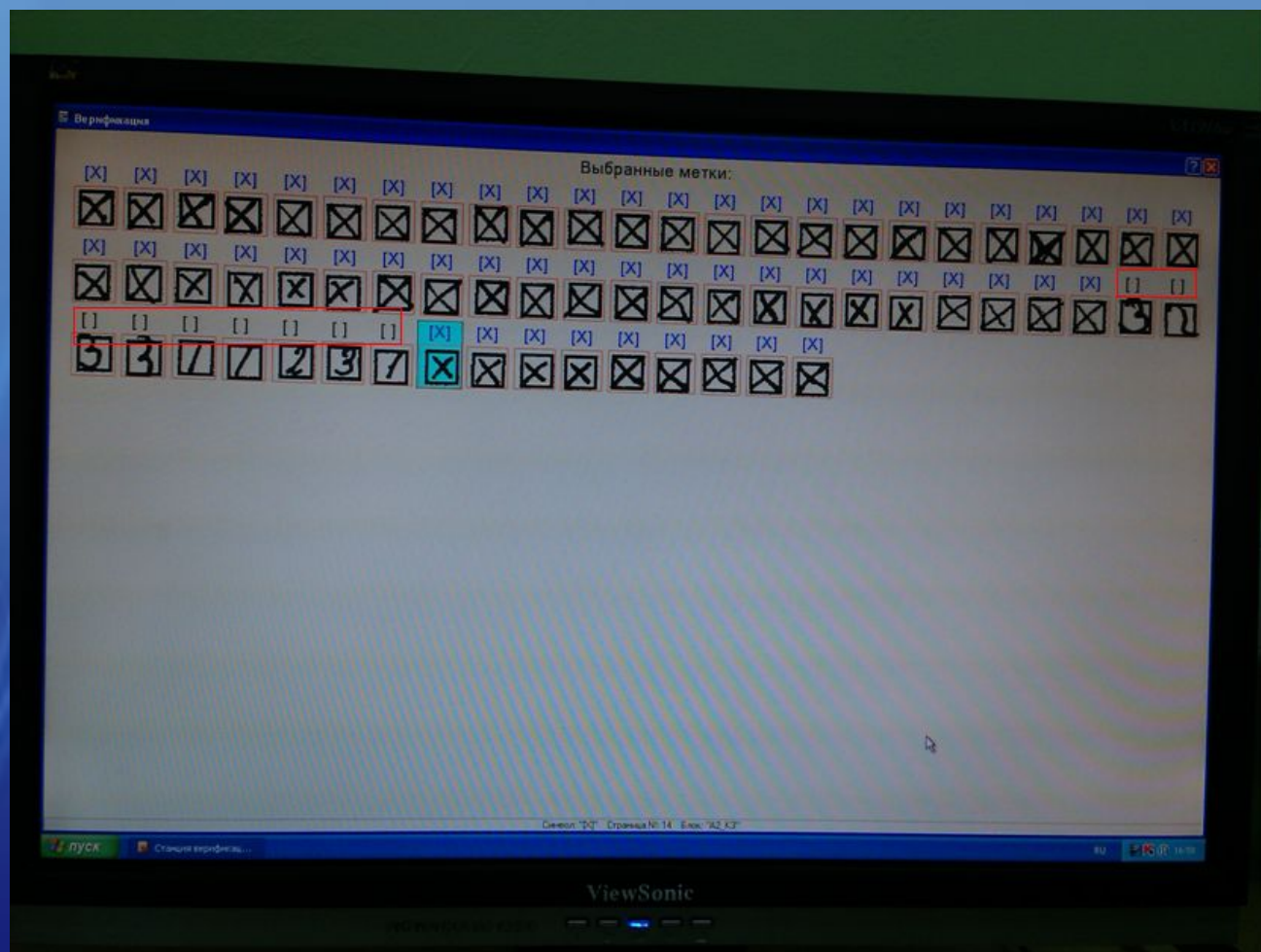


Информация  
распознавания

Информация, внесенная  
в бланк участником ЕГЭ

В случае, если участник ЕГЭ внес информацию в бланки, используя ручку с чернилами синего цвета или шариковую ручку с черными чернилами, то после процесса сканирования изображение получается нечеткими, неярыкими, что приводит к некорректному распознаванию





Все метки, не соответствующие образцу на бланке при автоматизированной обработке не могут быть учтены.