

Что можно узнать о  
человеке по его речи?

Урок № 2.



*Русский язык  
«Школа России»  
2 класс*



# Чистописание



экс

ю ю

нф нф

жж жж

жаворонки журавли жито

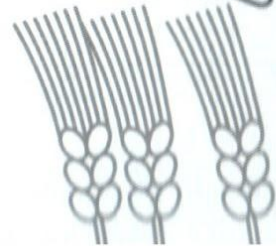
По полю мигают жаворонки  
туда - сюда.

экс



жж

нф



# Повторение



Составь предложения, определи части речи.



**В, журчал, кустах, ручей.**

**В кустах журчал  
ручей.**

**В лягушка, жила,**

**нём.  
В нём жила**

**лягушка.**



# Новый материал



**Прочитайте. Что  
заметили?**



**Снежинки весной  
превращаются  
в лужи.**

**Какой это вид речи? Что можно сказать о человеке,  
который  
написал это предложение?**

# Что можно узнать о человеке по его речи?











# Работа по учебнику



Упр. № 4-5

стр. 4-5

# Смотрим диск




# Заншии в словарик



здравствуй  
те

здравствуй



**Здравствовать – быть здоровым.**



**Здравствуй (те) – употребляется  
как приветствие при встрече.**





Что такое «**здравствуй**»?

Лучшее из слов.

Потому что

«**здравствуй**»

Значит «**будь здоров**».

Правило запомни,

Знаешь – повтори.

Старшим это слово

Первым говори.

Вечером расстались,

Встретились с утра,

Значит, слово

«**здравствуй**»

Повторить пора.


**Синонимы- это слова, близкие  
по смыслу.**



**Здравствуйте,  
здорово,  
здравия желаю,  
привет,  
приветствую,  
моё почтение.**



Как должна Даша поприветствовать  
бабушку?



Здравствуй!  
Здравствуй

те!

# Закрепление



Вспомни правило, вставь пропущенные буквы.



**В...лчата, д...ла,  
зв...рьки,  
м...сНОЙ, стр...жи,  
гр...чи,  
л...сНОЙ, гр...бНОЙ,  
цв...ТНОЙ.**

Проверь себя. Подумай, на какие группы можно разделить



слова.

**В**олчата, **д**ела,  
зв**е**рьки,  
м**я**сной, стр**и**жи, гр**а**чи,  
л**е**сной, гр**и**бной,

Церн со словами



**Раастает даде ледяная глыба  
От слова теплого -**



***Спасибо!***





Зазеленеет старый пенёк,  
Когда услышит -



*Добрый день!*



**Мальчик вежливый и  
развитый  
Говорит, встречаясь, -**

***Здравствуйте!***



**Когда нас бранят за шалости  
Говорим -**



*Простите,  
пожалуйста.*



И во Франции, и в Дании  
На прощанье говорят -



*До свидания.*



- Что можно узнать по речи человека?**
- С каким людьми Вам приятно общаться?**
- Какие слова нужно употреблять, чтобы с Вами было приятно общаться?**



# Рефлексия

**Сегодня на уроке я:**

- научился...
- было интересно...
- было трудно...
- мои ощущения...
- этот урок дал мне для жизни...
- больше всего понравились задания...





**Я всё понял.  
Я молодец!**



**Мне скучно и  
не очень  
интересно.**

Конец урока

