

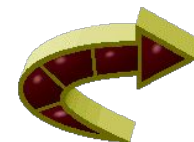


ТРЕНАЖЁР-РАСКРАСКА



ПО ТАБЛИЦЕ УМНОЖЕНИЯ



Учитель начальных классов
МОУ СОШ № 15 г. Владикавказа РСО-А
Коломенская В.Г.
2012



**ВЫБЕРИ ТАБЛИЦУ
И
РАСКРАСЬ КАРТИНКУ !**



2

3

4


5

6

7

8

9



ОТЛИЧНО !


2

4

6

8

1




1

1

1

1

0




2

4

6

8



ОТЛИЧНО !


3

6

9

1

1

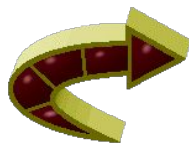


1

2

2

2




8

1

4

7



ОТЛИЧНО !

2

8

1

3

2

8

2

1

2

3

6


4

0

4

6

2



ОТЛИЧНО !

4

5

1

3

2

0

2

3

1

4

5

0


5

0

5

0

5




ОТЛИЧНО !

6 1 1 2 3

↩ 3 2 4 8 4 4 5 0 ↪

8 2 8 4



ОТЛИЧНО !

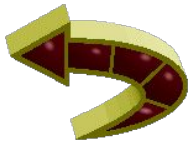
7

2

6

4

3



1

1

4

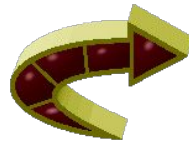
3

5

2

2

5




4

9

6

8



ОТЛИЧНО !


8

6

2

4

4



3

4

7


4

1

8

5

0



2

2

6

6



ОТЛИЧНО !

3

1

7

2

4

6

8

2

7

5

5

9

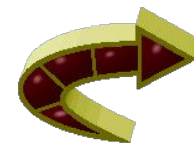
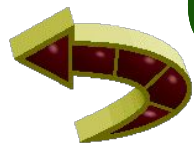
6

8

4

3

1



ИЛЛЮСТРАТИВНЫЕ ИСТОЧНИКИ

Картинки к слайдам №7, 8, 9 – раскраска неизвестного автора – обработаны в программе Paint. Солнышко, месяц и звездочки – автофигуры Microsoft Office Word. Картинки к слайдам № 3,4,5,6,10 выполнены в программе Paint автором презентации.

http://animo2.ucoz.ru/photo/animacii_malogo_razmera/sklad_animacij/ - стрелка

Материал опубликован на сайте
<http://viki.rdf.ru>