

**Экономическая и
социальная
география мира**

***Преподаватель:
Федосенко Ирина
Петровна***

Типология стран мира.



Цель:

*Знать современную типологию стран мира,
объяснять принципы, положенные в
основание квалификации стран.*

Типологии стран мира

```
graph TD; A[Типологии стран мира] --> B[По площади территории]; A --> C[По численности населения]; A --> D[По географическому положению]; A --> E[По социально-экономическому статусу];
```

По площади
территории

По численности
населения

По
географическому
положению

По социально-
экономическому статусу

Типологии стран мира

```
graph TD; A[Типологии стран мира] --> B[По площади территории]; A --> C[По географическому положению]; A --> D[По численности населения]; A --> E[По социально-экономическому статусу];
```

По площади
территории

По
географическому
положению

По численности
населения

По социально-
экономическому статусу

Критерии выделения групп стран

- **ВВП** (валовый внутренний продукт)
 - *показатель, характеризующий стоимость всей конечной продукции, выпущенной на территории данной страны за год (долларах США).*
- **ИЧР (ИРЧП)** – индекс человеческого развития (индекс развития человеческого потенциала).

Включает: *Уровень душевых доходов, среднюю продолжительность жизни, уровень образования и здравоохранения.*

Страны
мира

```
graph TD; A[Страны мира] --> B[Развитые]; A --> C[Развивающиеся]; A --> D[С переходной экономикой];
```

Развитые

Развивающиеся

С переходной
экономикой



Современная политическая карта

Типология стран

Ф

Государственные границы

Государственный строй



СОВРЕМЕННАЯ ПОЛИТИЧЕСКАЯ КАРТА МИРА



ТИПЫ СТРАН СОВРЕМЕННОГО МИРА



- МЕНЮ
- ТЕКСТ
- ПРАКТИКА
- ТЕСТЫ

- СОДЕРЖАНИЕ
- СПРАВОЧНИК
- ДИКТОР
- ПОМОЩЬ
- ИНТЕРНЕТ
- ВЫХОД



Величина ВВП на душу населения

Экономически развитые страны Страны с переходной экономикой Развивающиеся страны

Развитые страны

```
graph TD; A[Развитые страны] --> B[Большая восьмёрка]; A --> C[Менее крупные страны Западной Европы]; A --> D[Внеевропейские страны];
```

Большая
восьмёрка

Менее
крупные
страны
Западной
Европы

Внеевро-
пейские
страны

Развитые страны

```
graph TD; A[Развитые страны] --> B[Большая восьмёрка]; A --> C[Менее крупные страны Западной Европы]; A --> D[Внеевропейские страны];
```

**Большая
восьмёрка**

Менее
крупные
страны
Западной
Европы

Внеевро-
пейские
страны

США, Япония,
Германия, Франция,
Великобритания,
Италия, Канада,
Россия.



Современная политическая карта

Типология стран

Государственные границы

Государственный строй

СОВРЕМЕННАЯ ПОЛИТИЧЕСКАЯ КАРТА МИРА



ТИПЫ СТРАН СОВРЕМЕННОГО МИРА

Страны Большой семерки

Семь экономических лидеров современного мира (США, Япония, Германия, Франция, Великобритания, Италия, Канада), отличающиеся наибольшими масштабами хозяйственного и социального развития. На долю стран приходится около половины мирового валового продукта и промышленного производства, четверть сельскохозяйственной продукции

МЕНЮ

ТЕКСТ

ПРАКТИКА

ТЕСТЫ

СОДЕРЖАНИЕ

СПРАВОЧНИК

ДИКТОР

ПОМОЩЬ

ИНТЕРНЕТ

ВЫХОД


Внеевропейские страны
 Малые страны Европы
 Страны Большой семерки

Экономически развитые страны

Страны с переходной экономикой

Развивающиеся страны

Величина ВВП на душу населения




Развитые страны

```
graph TD; A[Развитые страны] --> B[Большая восьмёрка]; A --> C[Менее крупные страны Западной Европы]; A --> D[Внеевропейские страны];
```

Большая
восьмёрка

Менее
крупные
страны
Западной
Европы

Внеевро-
пейские
страны

Развитые страны


```
graph TD; A[Развитые страны] --> B[Большая восьмёрка]; A --> C[Менее крупные страны Западной Европы]; A --> D[Внеевропейские страны];
```

Большая
восьмёрка

**Менее
крупные
страны
Западной
Европы**

Внеевро-
пейские
страны

Австрия, Швейцария,
Норвегия, Швеция,
Финляндия, Испания,
Нидерланды, Бельгия
и др.



Современная политическая карта

Типология стран

Государственные границы

Государственный строй



СОВРЕМЕННАЯ ПОЛИТИЧЕСКАЯ КАРТА МИРА

ТИПЫ СТРАН СОВРЕМЕННОГО МИРА



Малые страны Европы

Их политическая и экономическая мощь не столь велика как у стран Большой семерки, но показатели ВВП на душу населения в этих странах сравнимы с показателями лидеров. Ирландия, Исландия, Швеция, Норвегия, Финляндия, Дания, Нидерланды, Бельгия, Люксембург, Австрия, Испания, Португалия, Швейцария, Мальта, Греция.

Внеевропейские страны
 Малые страны Европы
 Страны Большой семерки

Экономически развитые страны Страны с переходной экономикой Развивающиеся страны

- МЕНЮ
- ТЕКСТ
- ПРАКТИКА
- ТЕСТЫ

- СОДЕРЖАНИЕ
- СПРАВОЧНИК
- ДИКТОР
- ПОМОЩЬ
- ИНТЕРНЕТ
- ВЫХОД

Величина ВВП на душу населения

Развитые страны

```
graph TD; A[Развитые страны] --> B[Большая восьмёрка]; A --> C[Менее крупные страны Западной Европы]; A --> D[Внеевропейские страны];
```

Большая
восьмёрка

Менее
крупные
страны
Западной
Европы

Внеевро-
пейские
страны

Развитые страны

```
graph TD; A[Развитые страны] --> B[Большая восьмёрка]; A --> C[Менее крупные страны Западной Европы]; A --> D[Внеевропейские страны];
```

Большая
восьмёрка

Менее
крупные
страны
Западной
Европы

**Внеевро-
пейские
страны**

Австралия, ЮАР,
Новая Зеландия,
Израиль.



Современная политическая карта

Типология стран

Государственные границы

Государственный строй



СОВРЕМЕННАЯ ПОЛИТИЧЕСКАЯ КАРТА МИРА

ТИПЫ СТРАН СОВРЕМЕННОГО МИРА



Внеевропейские развитые страны

В эту группу входят непохожие государства: фрагменты экономически развитого Запада (бывшие британские переселенческие колонии: Австралия, Новая Зеландия, ЮАР, а также Израиль).



Внеевропейские страны
Малые страны Европы
Страны Большой семерки

Экономически развитые страны Страны с переходной экономикой Развивающиеся страны

Величина ВВП на душу населения

- МЕНЮ
- ТЕКСТ
- ПРАКТИКА
- ТЕСТЫ

- СОДЕРЖАНИЕ
- СПРАВОЧНИК
- ДИКТОР
- ПОМОЩЬ
- ИНТЕРНЕТ
- ВЫХОД

Развитые страны

```
graph TD; A[Развитые страны] --> B[Большая восьмёрка]; A --> C[Менее крупные страны Западной Европы]; A --> D[Внеевропейские страны];
```

Большая
восьмёрка

США, Япония,
Германия, Франция,
Великобритания,
Италия, Канада,
Россия.

Менее
крупные
страны
Западной
Европы

Австрия, Швейцария,
Норвегия, Швеция,
Финляндия, Испания,
Нидерланды, Бельгия
и др.

Внеевро-
пейские
страны

Австралия, ЮАР,
Новая Зеландия,
Израиль.

Развивающиеся страны

```
graph TD; A[Развивающиеся страны] --> B[Ключевые страны]; A --> C[Нефте-экспорт. страны]; A --> D[НИС]; A --> E[Страны достигшие относительно высокого уровня развития]; B --> F[Отстающие в развитии]; C --> G[Наименее развитые страны];
```

The diagram is a hierarchical flowchart. At the top is a blue rounded rectangle containing the text 'Развивающиеся страны'. Four arrows point downwards from this box to four other blue rounded rectangles: 'Ключевые страны', 'Нефте-экспорт. страны', 'НИС', and 'Страны достигшие относительно высокого уровня развития'. From 'Ключевые страны', an arrow points down to 'Отстающие в развитии'. From 'Нефте-экспорт. страны', an arrow points down to 'Наименее развитые страны'. The 'НИС' and 'Страны достигшие...' boxes have no further arrows pointing to them.

Ключевые
страны

Нефте-
экспорт.
страны

НИС

Страны
достигшие
относительно
высокого
уровня
развития

Отстающие
в развитии

Наименее
развитые
страны

Развивающиеся страны

```
graph TD; A[Развивающиеся страны] --> B[Ключевые страны]; A --> C[Нефте-экспорт. страны]; A --> D[НИС]; A --> E[Страны достигшие относительно высокого уровня развития]; B --> F[Отстающие в развитии]; C --> G[Наименее развитые страны];
```

Ключевые страны

Индия, Китай, Мексика, Бразилия.


Нефте-экспорт. страны

НИС

Страны достигшие относительно высокого уровня развития

Отстающие в развитии

Наименее развитые страны



Современная политическая карта

Типология стран

Государственные границы

Государственный строй

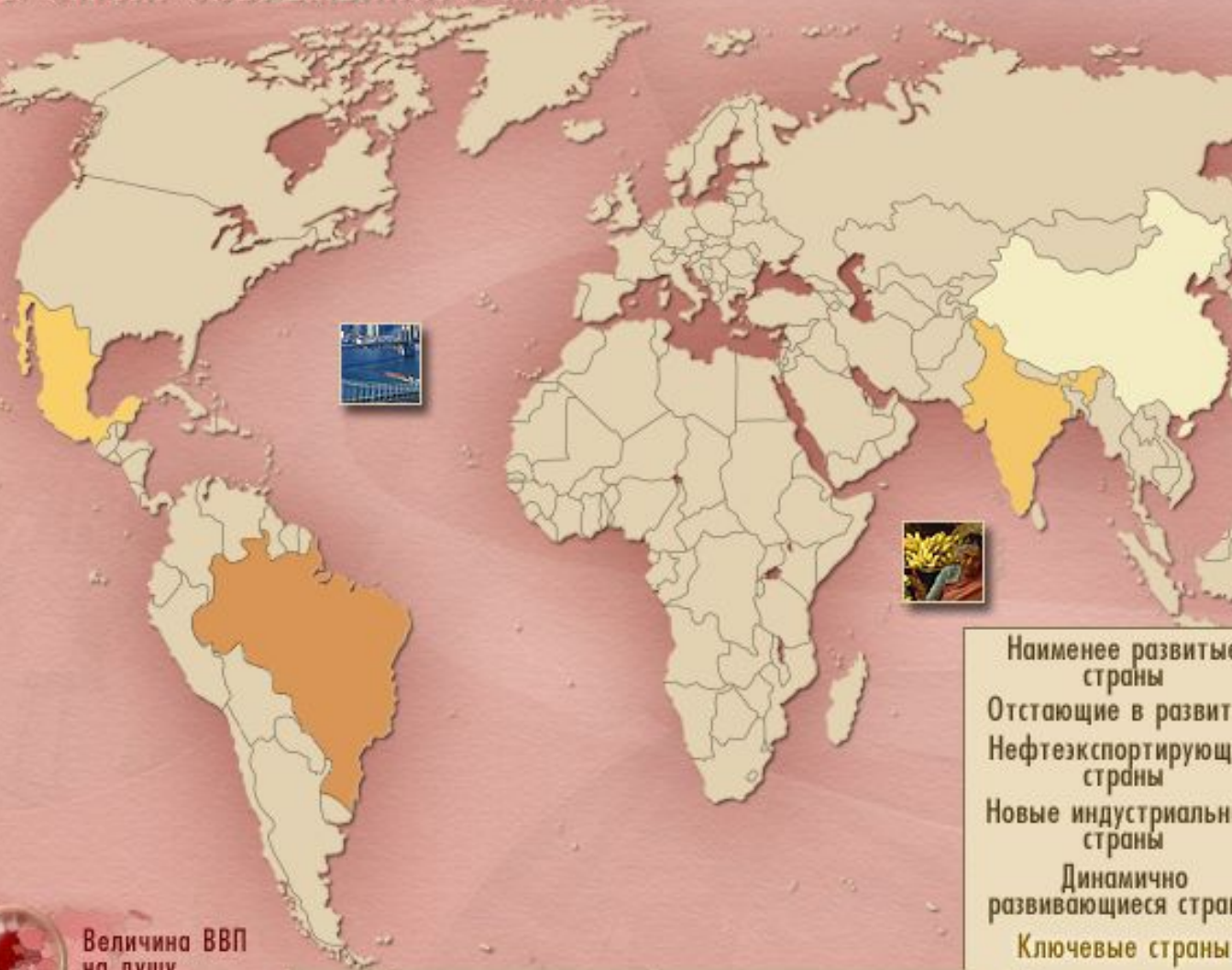
СОВРЕМЕННАЯ ПОЛИТИЧЕСКАЯ КАРТА МИРА



ТИПЫ СТРАН СОВРЕМЕННОГО МИРА

Ключевые страны

Крупные государства, обладающие колоссальным природно-ресурсным и человеческим потенциалом. Индия, Бразилия, Мексика, Китай. Именно они являются лидерами развивающегося мира, определяют политику развивающихся государств.



МЕНЮ

ТЕКСТ

ПРАКТИКА

ТЕСТЫ

Наименее развитые страны
 Отстающие в развитии
 Нефтеэкспортирующие страны
 Новые индустриальные страны
 Динамично развивающиеся страны
 Ключевые страны

Экономически развитые страны Страны с переходной экономикой Развивающиеся страны

СОДЕРЖАНИЕ

СПРАВОЧНИК

ДИКТОР

ПОМОЩЬ

ИНТЕРНЕТ

ВЫХОД



Величина ВВП на душу населения

Развивающиеся страны

```
graph TD; A[Развивающиеся страны] --> B[Ключевые страны]; A --> C[Нефте-экспорт. страны]; A --> D[НИС]; A --> E[Страны достигшие относительно высокого уровня развития]; B --> F[Отстающие в развитии]; C --> G[Наименее развитые страны];
```

The diagram is a hierarchical flowchart. At the top is a blue rounded rectangle containing the text 'Развивающиеся страны'. Four arrows point downwards from this box to four other blue rounded rectangles: 'Ключевые страны', 'Нефте-экспорт. страны', 'НИС', and 'Страны достигшие относительно высокого уровня развития'. From 'Ключевые страны', an arrow points down to 'Отстающие в развитии'. From 'Нефте-экспорт. страны', an arrow points down to 'Наименее развитые страны'. The 'НИС' and 'Страны достигшие...' boxes have no further arrows pointing to them.

Ключевые
страны

Нефте-
экспорт.
страны

НИС

Страны
достигшие
относительно
высокого
уровня
развития

Отстающие
в развитии

Наименее
развитые
страны

Развивающиеся страны

```
graph TD; A[Развивающиеся страны] --> B[Ключевые страны]; A --> C[Нефте-экспорт. страны]; A --> D[НИС]; A --> E[Страны достигшие относительно высокого уровня развития]; B --> F[Отстающие в развитии]; C --> G[Наименее развитые страны];
```

Ключевые
страны

Нефте-
экспорт.
страны

НИС

**Страны
достигшие
относительно
высокого
уровня
развития**

Отстающие
в развитии

Наименее
развитые
страны

Аргентина,
Уругвай, Чили,
Венесуэла



Современная политическая карта

Типология стран

Государственные границы

Государственный строй

СОВРЕМЕННАЯ ПОЛИТИЧЕСКАЯ КАРТА МИРА

ТИПЫ СТРАН СОВРЕМЕННОГО МИРА

Динамично развивающиеся страны

Имеют относительно высокий уровень социально-экономического развития. Аргентина, Уругвай, Чили, Тунис, Кипр, Багамские острова, Тринидад и Тобаго, Оман, Фиджи, Коста-Рика, Ботсвана, Габон, Колумбия, Панама, Венесуэла, Доминиканская Республика, Ливан. Душевой показатель ВВП выше 5 тыс. долл. больше таких стран в Латинской Америке и Азии.



- МЕНЮ
- ТЕКСТ
- ПРАКТИКА
- ТЕСТЫ

Наименее развитые страны
 Отстающие в развитии
 Нефтеэкспортирующие страны
 Новые индустриальные страны
 Динамично развивающиеся страны
 Ключевые страны

- СОДЕРЖАНИЕ
- СПРАВОЧНИК
- ДИКТОР
- ПОМОЩЬ
- ИНТЕРНЕТ
- ВЫХОД

Величина ВВП на душу населения

Экономически развитые страны Страны с переходной экономикой Развивающиеся страны

Развивающиеся страны

```
graph TD; A[Развивающиеся страны] --> B[Ключевые страны]; A --> C[Нефте-экспорт. страны]; A --> D[НИС]; A --> E[Страны достигшие относительно высокого уровня развития]; B --> F[Отстающие в развитии]; C --> G[Наименее развитые страны];
```

The diagram is a hierarchical flowchart. At the top is a blue rounded rectangle containing the text 'Развивающиеся страны'. Four arrows point downwards from this box to four other blue rounded rectangles: 'Ключевые страны', 'Нефте-экспорт. страны', 'НИС', and 'Страны достигшие относительно высокого уровня развития'. From 'Ключевые страны', an arrow points down to 'Отстающие в развитии'. From 'Нефте-экспорт. страны', an arrow points down to 'Наименее развитые страны'. The 'НИС' and 'Страны достигшие...' boxes have no further arrows pointing to them.

Ключевые
страны

Нефте-
экспорт.
страны

НИС

Страны
достигшие
относительно
высокого
уровня
развития

Отстающие
в развитии

Наименее
развитые
страны

Развивающиеся страны

Ключевые
страны

Нефте-
экспорт.
страны

НИС

Страны
достигшие
относительно
высокого
уровня
развития

Респ. Корея,
Сингапур, Тайвань,
Таиланд, Малайзия,
Индонезия.

Отстающие
в развитии

Наименее
развитые
страны





Современная политическая карта

Типология стран

Государственные границы

Государственный строй

СОВРЕМЕННАЯ ПОЛИТИЧЕСКАЯ КАРТА МИРА

ТИПЫ СТРАН СОВРЕМЕННОГО МИРА



Новые индустриальные страны

Ближайший резерв увеличения рядов экономически развитых стран. Малайзия, Таиланд, Индонезия, Турция. Страны располагаются в Юго-Восточной и Юго-Западной Азии.

Наименее развитые страны
 Отстающие в развитии
 Нефтеэкспортирующие страны
 Новые индустриальные страны
 Динамично развивающиеся страны
 Ключевые страны

Экономически развитые страны Страны с переходной экономикой Развивающиеся страны

Величина ВВП на душу населения

- МЕНЮ
- ТЕКСТ
- ПРАКТИКА
- ТЕСТЫ

- СОДЕРЖАНИЕ
- СПРАВОЧНИК
- ДИКТОР
- ПОМОЩЬ
- ИНТЕРНЕТ
- ВЫХОД

Развивающиеся страны

```
graph TD; A[Развивающиеся страны] --> B[Ключевые страны]; A --> C[Нефте-экспорт. страны]; A --> D[НИС]; A --> E[Страны достигшие относительно высокого уровня развития]; B --> F[Отстающие в развитии]; C --> G[Наименее развитые страны];
```

The diagram is a hierarchical flowchart. At the top is a blue rounded rectangle containing the text 'Развивающиеся страны'. Four arrows point downwards from this box to four other blue rounded rectangles: 'Ключевые страны', 'Нефте-экспорт. страны', 'НИС', and 'Страны достигшие относительно высокого уровня развития'. From 'Ключевые страны', an arrow points down to 'Отстающие в развитии'. From 'Нефте-экспорт. страны', an arrow points down to 'Наименее развитые страны'. The 'НИС' and 'Страны достигшие...' boxes have no further arrows pointing to them.

Ключевые
страны

Нефте-
экспорт.
страны

НИС

Страны
достигшие
относительно
высокого
уровня
развития

Отстающие
в развитии

Наименее
развитые
страны

Развивающиеся страны

Ключевые
страны

**Нефте-
экспорт.
страны**

ОАЭ, Кувейт,
Катар, Бруней,
Саудовская
Аравия.

НИС

Страны
достигшие
относительно
высокого
уровня
развития

Отстающие
в развитии

Наименее
развитые
страны



Современная политическая карта

Типология стран

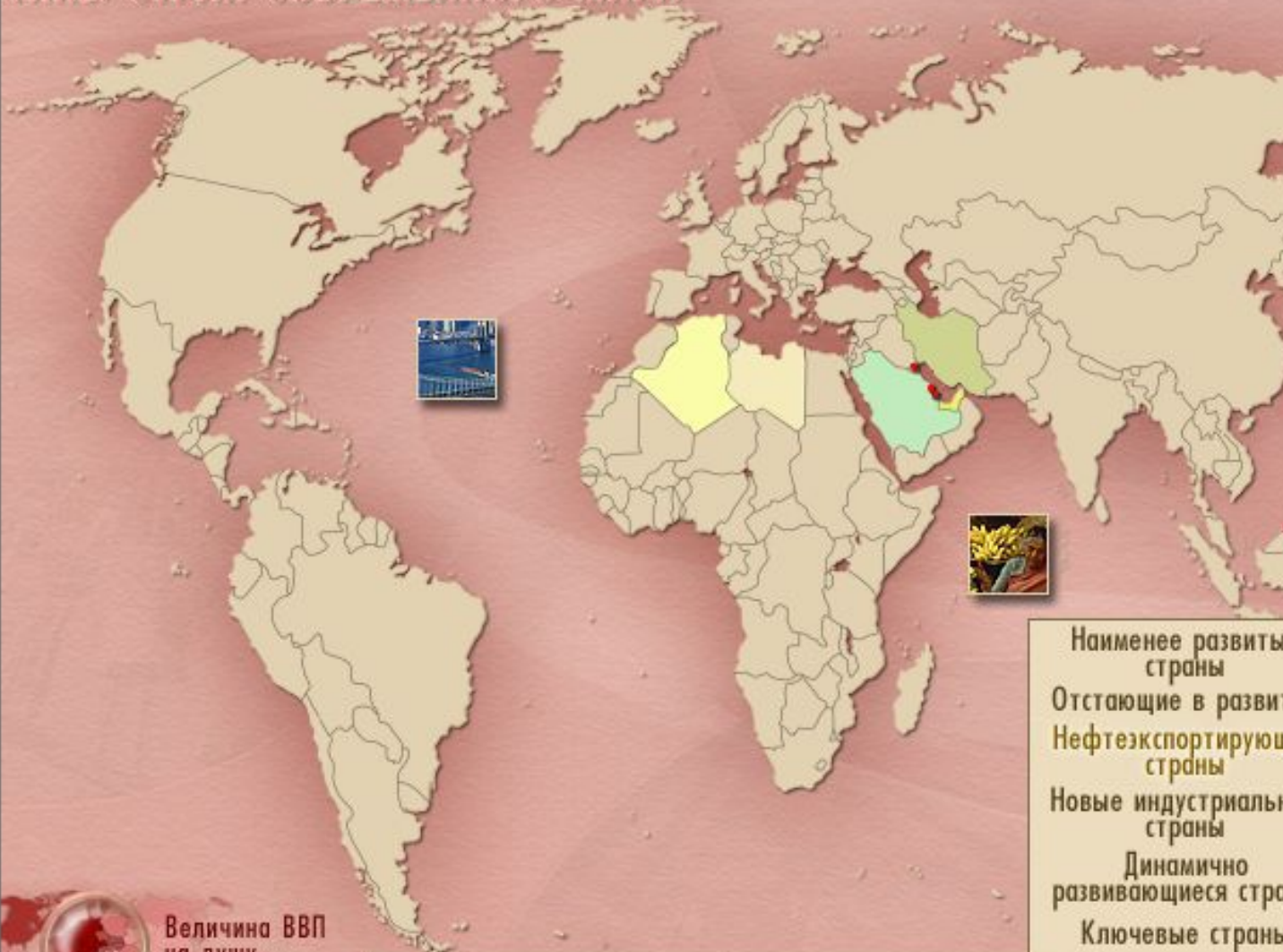
Государственные границы

Государственный строй



СОВРЕМЕННАЯ ПОЛИТИЧЕСКАЯ КАРТА МИРА

ТИПЫ СТРАН СОВРЕМЕННОГО МИРА



Нефтеэкспортирующие страны

Благодаря добыче углеводородов (нефти и природного газа), показатели ВВП на душу населения в этих странах могут достигать величины 10–20 тыс. долл. Большинство подобных стран находятся в бассейне Персидского залива. Кувейт, ОАЭ, Саудовская Аравия, Катар, Бахрейн, Ливия, Алжир, Иран, Бруней



- МЕНЮ
- ТЕКСТ
- ПРАКТИКА
- ТЕСТЫ

- Наименее развитые страны
- Отстающие в развитии
- Нефтеэкспортирующие страны
- Новые индустриальные страны
- Динамично развивающиеся страны
- Ключевые страны

- Экономически развитые страны
- Страны с переходной экономикой
- Развивающиеся страны

- СОДЕРЖАНИЕ
- СПРАВОЧНИК
- ДИКТОР
- ПОМОЩЬ
- ИНТЕРНЕТ
- ВЫХОД

Величина ВВП на душу населения

Развивающиеся страны

```
graph TD; A[Развивающиеся страны] --> B[Ключевые страны]; A --> C[Нефте-экспорт. страны]; A --> D[НИС]; A --> E[Страны достигшие относительно высокого уровня развития]; B --> F[Отстающие в развитии]; C --> G[Наименее развитые страны];
```

The diagram is a hierarchical flowchart. At the top is a blue rounded rectangle containing the text 'Развивающиеся страны'. Four arrows point downwards from this box to four other blue rounded rectangles: 'Ключевые страны', 'Нефте-экспорт. страны', 'НИС', and 'Страны достигшие относительно высокого уровня развития'. From 'Ключевые страны', an arrow points down to 'Отстающие в развитии'. From 'Нефте-экспорт. страны', an arrow points down to 'Наименее развитые страны'. The 'НИС' and 'Страны достигшие...' boxes have no further arrows pointing to them.

Ключевые
страны

Нефте-
экспорт.
страны

НИС

Страны
достигшие
относительно
высокого
уровня
развития

Отстающие
в развитии

Наименее
развитые
страны

Развивающиеся страны

```
graph TD; A[Развивающиеся страны] --> B[Ключевые страны]; A --> C[Нефте-экспорт. страны]; A --> D[НИС]; A --> E[Страны достигшие относительно высокого уровня развития]; B --> F[Отстающие в развитии]; C --> G[Наименее развитые страны];
```

Ключевые
страны

Нефте-
экспорт.
страны


НИС

Страны
достигшие
относительно
высокого
уровня
развития

**Отстающие
в развитии**

Наименее
развитые
страны

Большинство стран
Африки, есть в Азии
и Латинской Америки



Современная политическая карта

Типология стран

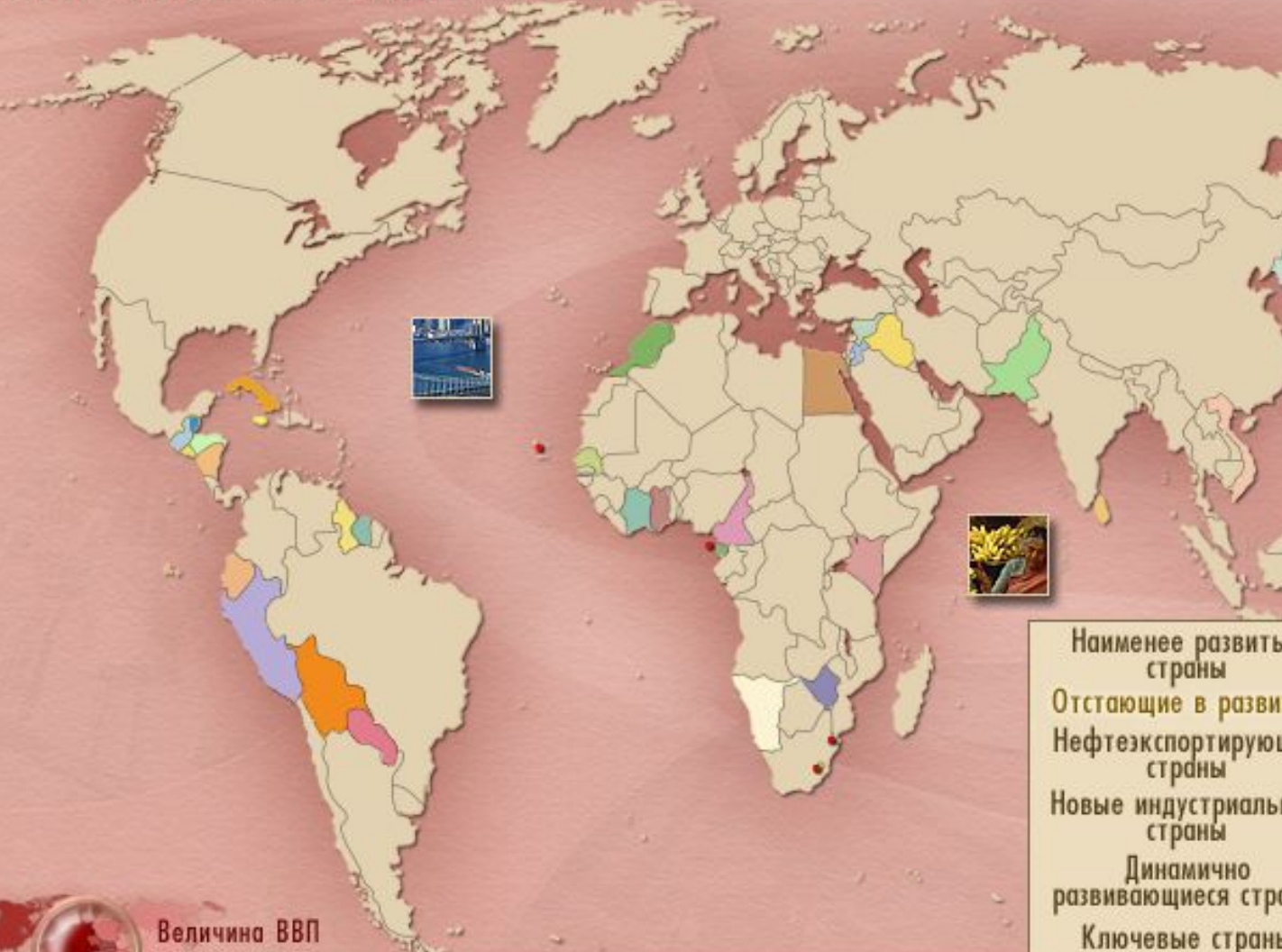
Государственные границы

Государственный строй



СОВРЕМЕННАЯ ПОЛИТИЧЕСКАЯ КАРТА МИРА

ТИПЫ СТРАН СОВРЕМЕННОГО МИРА



Отстающие в развитии страны

К этой группе относятся страны с показателями ВВП на душу населения не более 5 тыс. долл., но и не менее 1–1,5 тыс. долл. В этих странах преобладает довольно отсталая многоукладная экономика с сильными феодальными пережитками.

- Гайана, Парагвай, Перу, Намибия, Сальвадор, Свазиленд, Филиппины, Гватемала, Ямайка, Египет, Иордания, Марокко, Суринам, Шри-Ланка, Белиз, Сирия, Эквадор, Гондурас, Никарагуа, Боливия, Ирак, Папуа-Новая Гвинея, Зимбабве, Лесото, Тонга, Экваториальная Гвинея, Пакистан, Вьетнам, Гана, Камерун, Кабо-Верде, Куба, КНДР, Кот-д'Ивуар, Сенегал, Кения

- МЕНЮ
- ТЕКСТ
- ПРАКТИКА
- ТЕСТЫ

- Наименее развитые страны
- Отстающие в развитии
- Нефтеэкспортирующие страны
- Новые индустриальные страны
- Динамично развивающиеся страны
- Ключевые страны

- Экономически развитые страны
- Страны с переходной экономикой
- Развивающиеся страны

Величина ВВП на душу населения

- СОДЕРЖАНИЕ
- СПРАВОЧНИК
- ДИКТОР
- ПОМОЩЬ
- ИНТЕРНЕТ
- ВЫХОД

Развивающиеся страны

```
graph TD; A[Развивающиеся страны] --> B[Ключевые страны]; A --> C[Нефте-экспорт. страны]; A --> D[НИС]; A --> E[Страны достигшие относительно высокого уровня развития]; B --> F[Отстающие в развитии]; C --> G[Наименее развитые страны];
```

The diagram is a hierarchical flowchart. At the top is a blue rounded rectangle containing the text 'Развивающиеся страны'. Four arrows point downwards from this box to four other blue rounded rectangles: 'Ключевые страны', 'Нефте-экспорт. страны', 'НИС', and 'Страны достигшие относительно высокого уровня развития'. From 'Ключевые страны', an arrow points down to 'Отстающие в развитии'. From 'Нефте-экспорт. страны', an arrow points down to 'Наименее развитые страны'. The 'НИС' and 'Страны достигшие...' boxes have no further arrows pointing to them.

Ключевые
страны

Нефте-
экспорт.
страны

НИС

Страны
достигшие
относительно
высокого
уровня
развития

Отстающие
в развитии

Наименее
развитые
страны

Развивающиеся страны

```
graph TD; A[Развивающиеся страны] --> B[Ключевые страны]; A --> C[Нефте-экспорт. страны]; A --> D[НИС]; A --> E[Страны достигшие относительно высокого уровня развития]; B --> F[Отстающие в развитии]; C --> G[Наименее развитые страны]; D --> G; E --> H[ ];
```

Ключевые
страны

Нефте-
экспорт.
страны

НИС

Страны
достигшие
относительно
высокого
уровня
развития

Отстающие
в развитии

**Наименее
развитые
страны**

Бангладеш, Непал,
Афганистан, Йемен,
Мали, Нигер, Чад,
Эфиопия, Сомали,
Мозамбик, Гаити.



Современная политическая карта

Типология стран

Государственные границы

Государственный строй

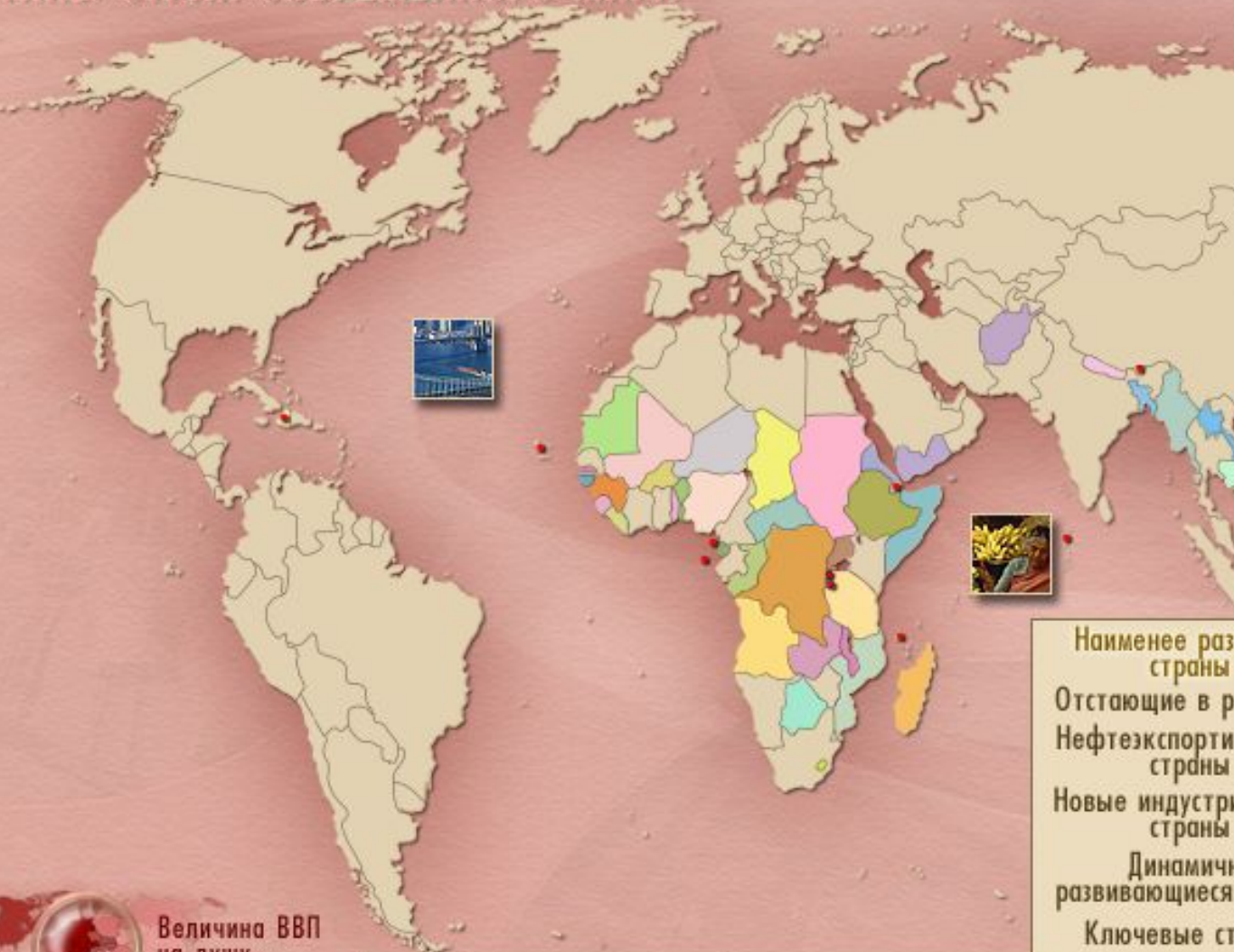
СОВРЕМЕННАЯ ПОЛИТИЧЕСКАЯ КАРТА МИРА

ТИПЫ СТРАН СОВРЕМЕННОГО МИРА

Наименее развитые страны

Самая многочисленная группа развивающихся стран. Показатель ВВП на душу населения здесь зачастую ниже 1 тыс. долл. Преобладает потребительское сельское хозяйство, обрабатывающая промышленность развита слабо. Высокий процент неграмотных среди взрослого населения.

- Ангола, Афганистан, Бангладеш, Бенин, Ботсвана, Буркина-Фасо, Бурунди, Бутан, Вануату, Гаити, Гамбия, Гвинея, Гвинея-Бисау, Джибути, Дем. Респ. Конго, Замбия, Самоа, Йемен, Кабо-Верде, Камбоджа, Кирибати, Лаос, Коморские о-ва, Конго, Лесото, Либерия, Мавритания, Мадагаскар, Малави, Мали, Мальдивы, Мозамбик, Мьянма, Непал, Нигер, Нигерия, Руанда, Сан-Томе и Принсипи, Соломоновы о-ва, Сьерра-Леоне, Сомали, Судан, Танзания, Того, Тувала, Уганда, ЦАР, Чад, Экваториальная Гвинея, Эфиопия, Эритрея



- Наименее развитые страны
- Отстающие в развитии
- Нефтеэкспортирующие страны
- Новые индустриальные страны
- Динамично развивающиеся страны
- Ключевые страны

- Экономически развитые страны
- Страны с переходной экономикой
- Развивающиеся страны

Величина ВВП на душу населения

- МЕНЮ
- ТЕКСТ
- ПРАКТИКА
- ТЕСТЫ

- СОДЕРЖАНИЕ
- СПРАВОЧНИК
- ДИКТОР
- ПОМОЩЬ
- ИНТЕРНЕТ
- ВЫХОД

Развивающиеся страны

Ключевые страны

Индия, Китай, Мексика, Бразилия.

Нефте-экспорт. страны

ОАЭ, Кувейт, Катар, Бруней, Саудовская Аравия.

НИС

Респ. Корея, Сингапур, Тайвань, Таиланд, Малайзия, Индонезия.

Страны достигшие относительно высокого уровня развития

Аргентина, Уругвай, Чили, Венесуэла

Отстающие в развитии

Большинство стран Африки, есть в Азии и Латинской Америки

Наименее развитые страны

Бангладеш, Непал, Афганистан, Йемен, Мали, Нигер, Чад, Эфиопия, Сомали, Мозамбик, Гаити.

Страны с переходной экономикой

```
graph TD; A[Страны с переходной экономикой] --> B[Страны Центрально-Восточной Европы]; A --> C[Страны Балтии]; A --> D[СНГ]; B --- B1[Польша, Чехия, Словакия, Венгрия]; C --- C1[Эстония, Латвия, Литва.]; D --- D1[Россия, Белоруссия, Украина, Казахстан, Азербайджан, Армения, Туркмения, Узбекистан, Киргизия, Таджикистан.];
```

Страны Центрально- Восточной Европы


Польша, Чехия,
Словакия, Венгрия

Страны Балтии

Эстония, Латвия,
Литва.

СНГ

Россия, Белоруссия,
Украина, Казахстан,
Азербайджан,
Армения, Туркмения,
Узбекистан, Киргизия,
Таджикистан.




Современная политическая карта

Типология стран

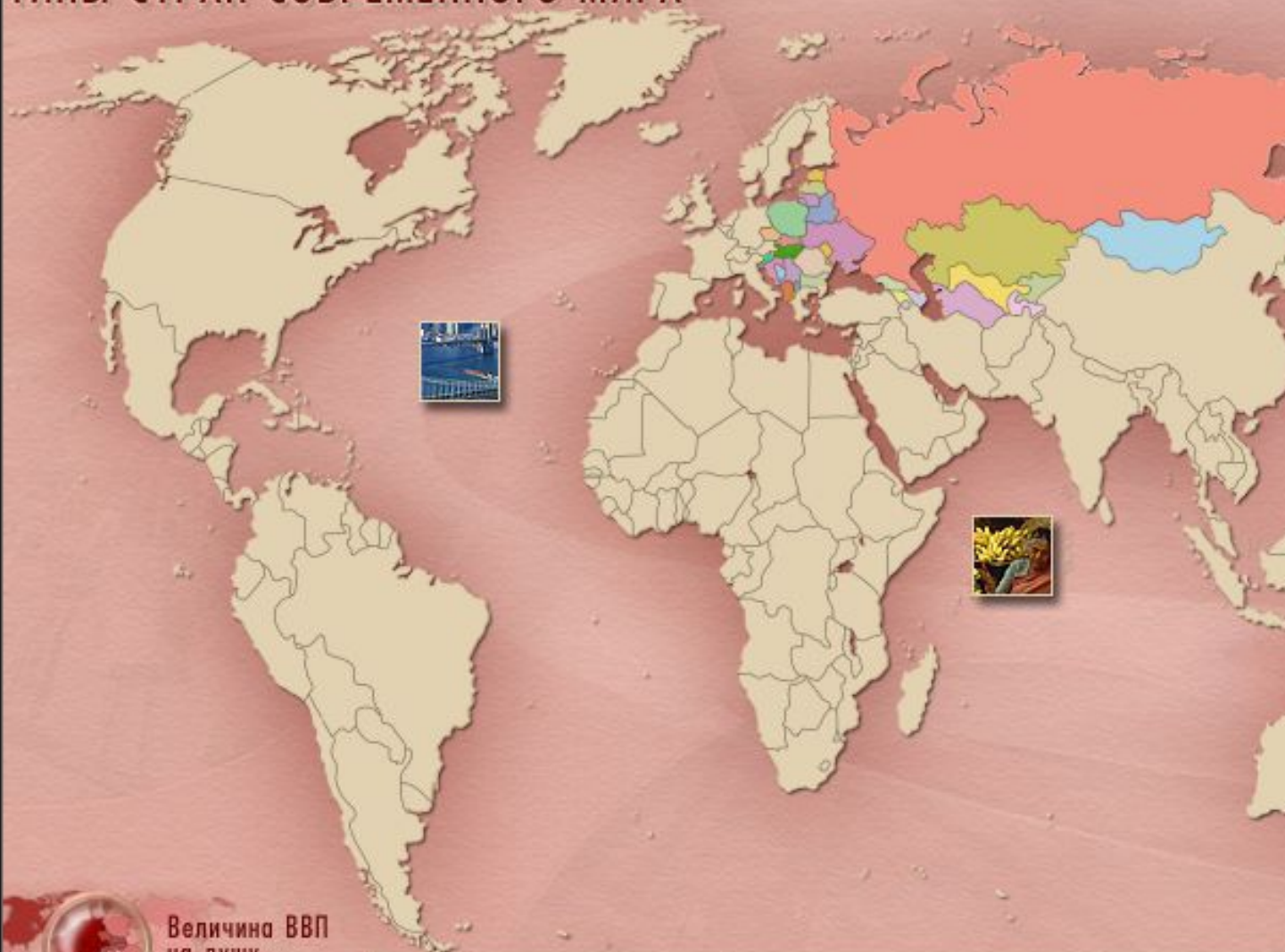
Государственные границы

Государственный строй



СОВРЕМЕННАЯ ПОЛИТИЧЕСКАЯ КАРТА МИРА

ТИПЫ СТРАН СОВРЕМЕННОГО МИРА



Страны с переходной экономикой

По своим показателям чаще всего занимают переходное положение между экономически развитыми и развивающимися странами. Россия, Украина, Белоруссия, Молдавия, Эстония, Латвия, Литва, Армения, Грузия, Азербайджан, Казахстан, Киргизия, Узбекистан, Туркмения, Таджикистан, Польша, Чехия, Словакия, Венгрия, Румыния, Словения, Хорватия, Босния и Герцеговина, Македония, Сербия и Черногория, Болгария, Албания, Монголия

- МЕНЮ
- ТЕКСТ
- ПРАКТИКА
- ТЕСТЫ

- СОДЕРЖАНИЕ
- СПРАВОЧНИК
- ДИКТОР
- ПОМОЩЬ
- ИНТЕРНЕТ
- ВЫХОД

Величина ВВП на душу населения

Экономически развитые страны Страны с переходной экономикой Развивающиеся страны

Самые богатые страны мира 2013.

Богатые страны способны не только обеспечивать полноценное развитие собственной экономики, но и стимулировать развивающиеся страны и своих соседей. Чем богаче страна, тем больше она пытается расширить сферу влияния.

Самые богатые страны мира, отобранные по размеру ВВП на душу населения.

№ 10. Нидерланды.



Видимо, получив природное благословение, Нидерланды получили выгодное географическое положение. Через эту страну проходят все торговые пути Европы. В итоге, не только исторически, но и на современном этапе доход на душу населения достаточно высок: 42 918 долларов в год.

№ 9. Швейцария



Швейцария славится не только шоколадом и часами, но и тем, что население отличается чистоплотностью, умом. Большинство населения грамотны и образованы. Здесь процветает банковский сектор, что обеспечивает дополнительный доход. ВВП — 44 335 долларов в год на душу населения.

№ 8. Гонконг



В последние годы Гонконг выходит в лидеры и восьмерку среди **самых богатых стран мира** за счет выгодной экономической политики. Низкие налоги и все прочие условия для свободной торговли привлекают сюда инвесторов. В любом случае, ВВП — 44 996 долларов в год на душу населения.

№ 7. Соединенные Штаты



Пример скорого самостоятельного развития и процветания. Все сферы жизни страны развиваются достаточно динамично. Нельзя, конечно, отрицать наличие природных ресурсов, способствующих развитию производства, и грамотной трудовой политики, обеспечивающей людей работой. Доход на душу населения около 46 874 долларов.

№ 6. Объединенные Арабские Эмираты



В начале 1950-х, ОАЭ страдали от серьезного финансового и политического кризиса. Отсутствие грамотной демократической политики тормозило развитие. Но после обнаружения нефти, ВВП на душу населения возрос до 47 694 долларов в год.

№ 5. Бруней



Наряду с Норвегией, Бруней также может похвастаться отличными условиями для жизни людей, высоким финансовым обеспечением социальной сферы, а также **богатыми природными ресурсами**. Доходы от использования нефти приносят стране 90% всего ВВП. Доход на душу населения в 49 791 доллар в год.

№ 4. Норвегия



Еще одна страна с огромными нефтяными ресурсами. Однако ее отличает и социальная политика в отношении собственных граждан, а так же трудолюбие и трудоспособность самих граждан. Что немаловажно для достижения дохода на душу населения в 51 959 долларов в год.

№ 3. Сингапур



Все более и более сильной нацией становится Сингапур, как в экономическом смысле, так и в области образования. Постоянно развивающиеся технологии и нацеленность правительства на повышение уровня грамотности населения играют свою роль в этом. Средний доход на душу населения составляет 56 498 долларов.

№ 2. Люксембург



Казалось бы, очень маленький город-страна, небольшое население, но! Второе место в нашем рейтинге и доход на душу населения в диапазоне от 85 432 долларов до 87 541 долларов в год.

№ 1. Катар




Самая богатая страна мира, это красивая и в прямом смысле роскошная страна. Здесь практически незнакомы с вопросом безработицы. Страна находится в Юго-Западной Азии, столица – Доха. Катар стоит на 3 месте по запасам природного газа в мире, на 6 – по его экспорту и на 21 по экспорту нефтепродуктов. Доход на душу населения превышает 93 103 долларов.

ВВП на душу населения.

36	 Тринидад и Тобаго	26,647	2012
37	Чехия	26,426	2012
38	Португалия	25,305	2012
39	Словакия	24,896	2012
40	Греция	24,667	2012
41	Саудовская Аравия	24,571	2012
42	Бахрейн	23,886	2012
43	Россия	23,549	2012
44	Литва	23,487	2012
45	Эстония	23,024	2012
46	Чили	22,655	2012
47	Польша	21,903	2012
48	Венгрия	21,570	2012
49	Латвия	21,005	2012
50	Хорватия	20,532	2012
51	Антигуа и Барбуда	19,964	2012
52	Палау	19,031	2012
53	Барбадос	18,805	2012
54	Сент-Китс и Невис	18,034	2012

ВВП на душу населения.

	— Мир	12,139	2012
73	Аргентина	12,034	2006
74	Бразилия	11,909	2012
75	Македония	11,710	2012
76	Сербия	11,544	2012
77	ЮАР	11,440	2012
78	Иран	11,395	2012
79	Сент-Люсия	11,146	2012
80	Сент-Винсент и Гренадины	10,987	2012
81	Перу	10,940	2012
82	Гренада	10,827	2012
83	Азербайджан	10,624	2012
84	Колумбия	10,587	2012
85	Туркмения	10,583	2012
86	Доминиканская Республика	10,204	2012
87	Таиланд	9,815	2012
88	Тунис	9,795	2012
89	Эквадор	9,738	2012

Типология ИЧР (ООН).

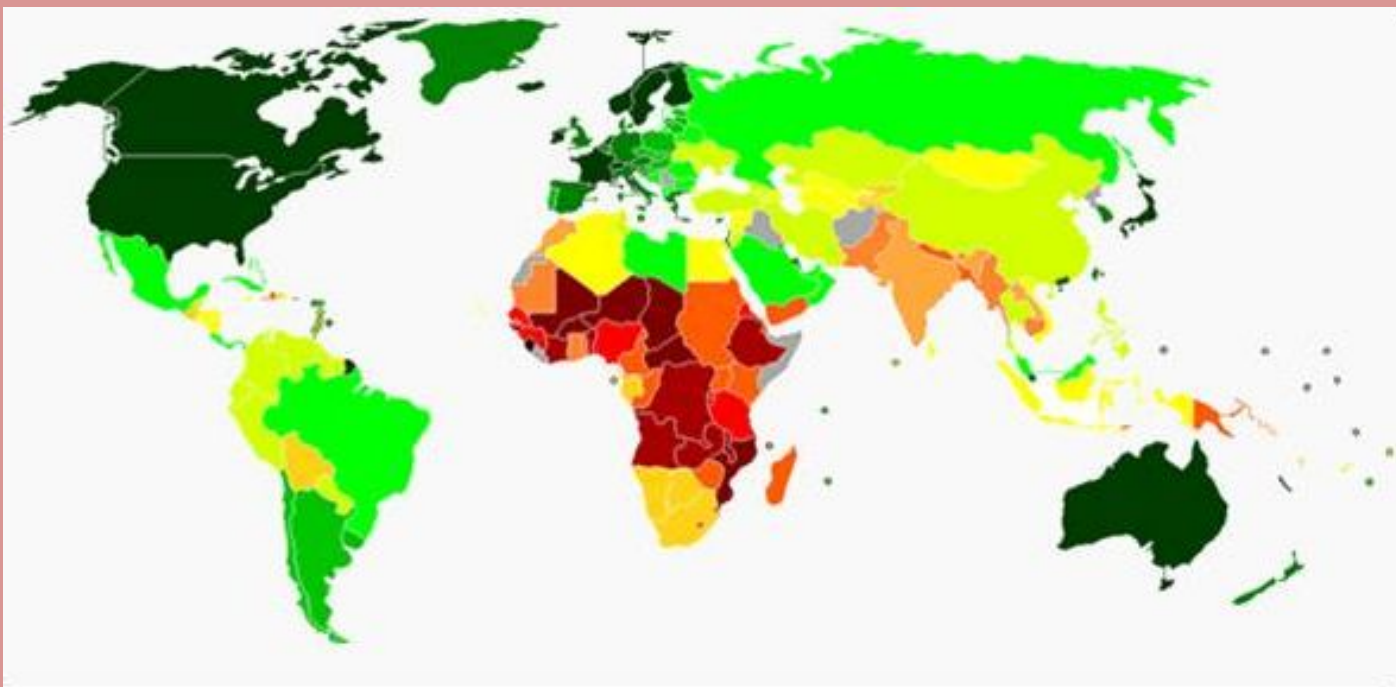
- **Здоровье и долголетие**, измеряемые показателем ожидаемой продолжительности жизни при рождении.
- **Доступ к образованию**, измеряемый уровнем грамотности взрослого населения и совокупным валовым коэффициентом охвата образованием.
- **Достойный уровень жизни**, измеряемый величиной валового внутреннего продукта (ВВП) на душу населения в долларах США по паритету покупательной способности (ППС).

Типология ИЧР (ООН).

Все страны в рейтинге классифицируются четырьмя категориями:

- Страны с очень высоким уровнем ИЧР.
- Страны с высоким уровнем ИЧР.
- Страны со средним уровнем ИЧР.
- Страны с низким уровнем ИЧР.

Типология ИЧР (ООН).



высокий

0.950 и более
0.900–0.949
0.850–0.899
0.800–0.849

средний

0.750–0.799
0.700–0.749
0.650–0.699
0.600–0.649
0.550–0.599
0.500–0.549

низкий

0.450–0.499
0.400–0.449
0.350–0.399
менее 0.350
не определен

Страны с очень высоким уровнем ИЧР.

1	Норвегия	0.955
2	Австралия	0.938
3	Соединенные Штаты Америки	0.937
4	Нидерланды	0.921
5	Германия	0.920
6	Новая Зеландия	0.919
7	Ирландия	0.916
8	Швеция	0.916
9	Швейцария	0.913
10	Япония	0.912
11	Канада	0.911
12	Южная Корея	0.909
13	Исландия	0.906
13	Гонконг	0.906

Страны с высоким уровнем ИЧР.

43	Португалия	0.816
44	Литва	0.814
45	Аргентина	0.811
46	Сейшельские Острова	0.806
47	Хорватия	0.805
48	Бахрейн	0.796
49	Багамские Острова	0.794
50	Беларусь	0.793
51	Уругвай	0.792
52	Черногория	0.791
53	Палау	0.791
54	Кувейт	0.790
55	Россия	0.788
56	Румыния	0.786
57	Саудовская Аравия	0.782
57	Болгария	0.782
59	Панама	0.780

Можно ли Россию считать
высокоразвитой страной,
полноценным членом большой
восьмёрки?

2012	Население		ВВП					ИЧР
	Млн	%	Млрд \$	%	Место	На душу населения тыс. \$	Место	Место
США	302,5	4,77	15 685	20,45	1	49 965	7	3
Япония	127,7	2,01	4 346	6,56	4	35 204	23	10
Германия	82,4	1,3	3 089	4,1	6	40 394	17	5
Великобритания	60,2	0,95	2 172	3,43	7	35,819	22	26
Франция	64,1	1,01	2 216	3,2	9	35,845	21	20
Россия	142,5	2,25	3 373	4,6	5	23 670	45	55
Италия	59,1	0,93	1 771	2,85	10	32 512	24	25
Канада	32,9	0,52	1 303	1,84	14	42 693	12	11
Страны «Большой восьмёрки» вместе	871,4	13,73	30006	45,56		37 012		

Почему страны Латинской Америки по уровню социально-экономического развития превосходят страны Африки?

.

Выберите лишнюю страну в
представленных группах:

- Россия, Казахстан, Белоруссия, Монголия;
- Малайзия, Таиланд, Камбоджа, Южная
Корея;
- США, Япония, Франция, Великобритания,
Испания;
- Австралия, Новая Зеландия, Канада,
Израиль;
- Бразилия, Мексика, Уругвай, Индия.

Задания для самоконтроля:

Найдите на контурной карте мира

- Страны «большой восьмёрки»;
- Ключевые страны развивающегося мира;
- Нефтеэкспортирующие страны;
- Страны с переходной экономикой;
- Новые индустриальные страны;
- Страны переселенческого капитализма;
- Наименее развитые страны мира;
- Менее крупные страны Западной Европы