



«ПЛЯШЕТ КОЗЛИК, ПЛЯШЕТ»

(НОВОГОДНЯЯ ИГРУШКА –
СИМВОЛ 2015 ГОДА)

Кузнецова Ольга Николаевна
педагог дополнительного образования МБОУ ДОД
ДЭБЦ города Ростова-на-Дону



Символика козы и козла различна. Символика козы положительная, в то время как символика козла может быть и положительной, и отрицательной. Коза воплощает животворные космические силы, она символизирует плодovitость и заботу о пропитании. Так, например, коза Амалфея - почитаемая кормилица греческого бога Зевса, ее рог - рог изобилия. В восточном двенадцатилетнем цикле козе посвящен седьмой год. В Китае, где слова «козел» и «ян» являются омонимами, козел - позитивный мужской символ, так же как и в Индии, где как искусный покоритель горных вершин, козел ассоциируется с превосходством. В алхимии козлиная голова - символ серы. В геральдике козел изображается с загнутыми спирально рогами и служит символом весны.

<http://www.animalsglobe.ru/gornyye-baranyi/>

ЦЕЛИ И ЗАДАЧИ:

- ❖ Сконструировать игрушку «козлик»
- ❖ Совершенствовать навыки работы с бумагой
- ❖ Развивать творческие способности
- ❖ Знакомство с особенностями материала- пленка
- ❖ Воспитывать любовь к животным

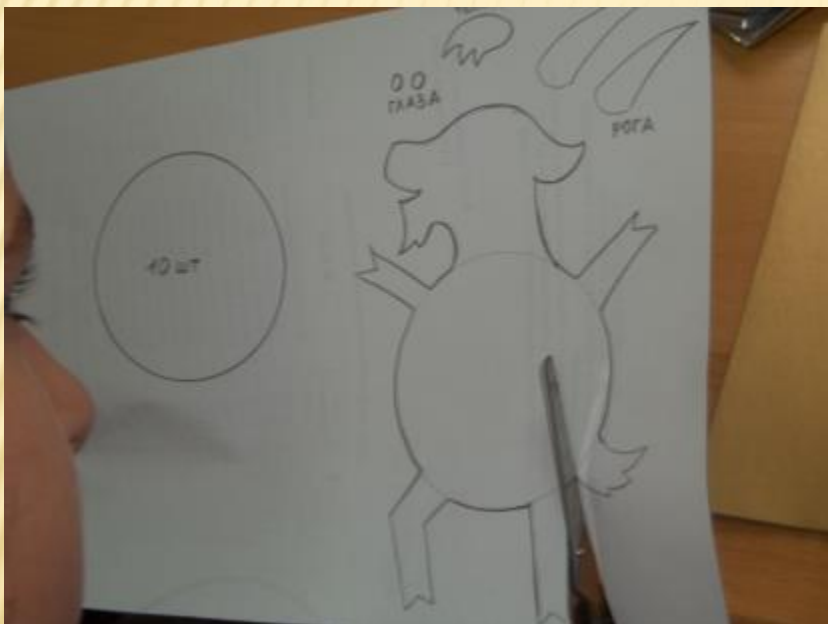
МАТЕРИАЛЫ И ИНСТРУМЕНТЫ:

- Картон
- Цветная пленка
- Цветная бумага
- Ножницы
- Степлер
- Скобки
- Карандаш
- Клей
- Шаблоны






ВЫРЕЗАТЬ ДЕТАЛИ ВЫКРОЙКИ.



ОБВЕСТИ И ВЫРЕЗАТЬ ТУЛОВИЩЕ.



ОБВЕСТИ И ВЫРЕЗАТЬ РОГА.



ПРИКЛЕИТЬ РОГА .



ОБВЕСТИ, ВЫРЕЗАТЬ И ПРИКЛЕИТЬ КОПЫТА И ГЛАЗА.



ИЗ ПЛЕНКИ ВЫРЕЗАТЬ ПО
ТРАФАРЕТУ 10 КРУГОВ.



Схема №
1


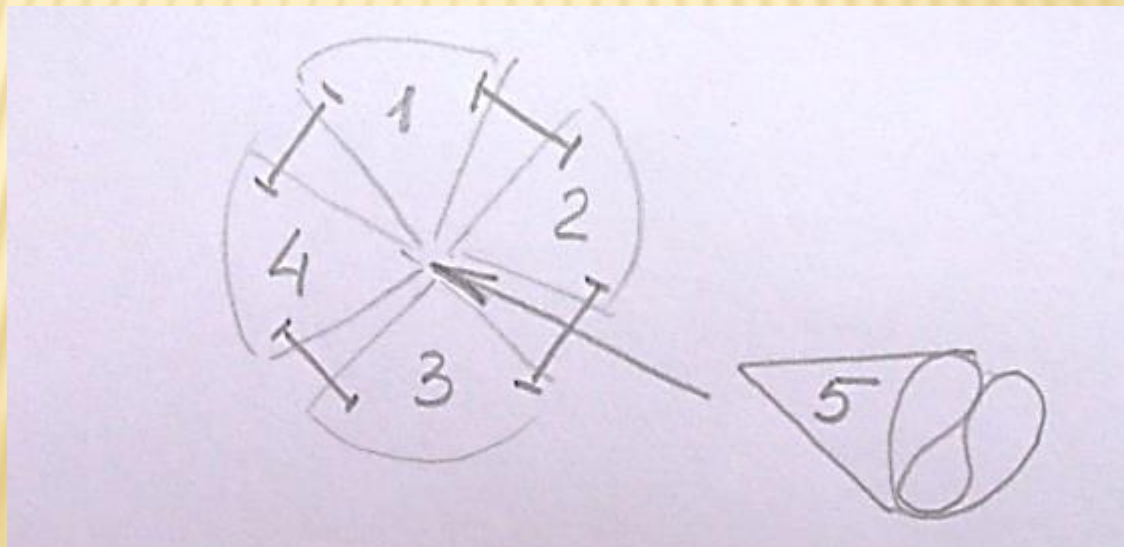


Схема №
2



СОГНУТЬ КАЖДЫЙ КРУГ ПО СХЕМЕ И
ЗАКРЕПИТЬ.



СТЕПЛЕРОМ СОЕДИНИТЬ ДЕТАЛИ МЕЖДУ СОБОЙ.



ПРИСОЕДИНИТЬ ОБЪЕМНЫЕ ДЕТАЛИ С ДВУХ СТОРОН К ТУПОВИЩУ.





ИГРУШКА
ГОТОВА.

ДО НОВЫХ
ВСТРЕЧ.

Спасибо за внимание!

Кузнецова Ольга Николаевна педагог дополнительного
образования МБОУ ДОД ДЭБЦ города Ростова-на-Дону