

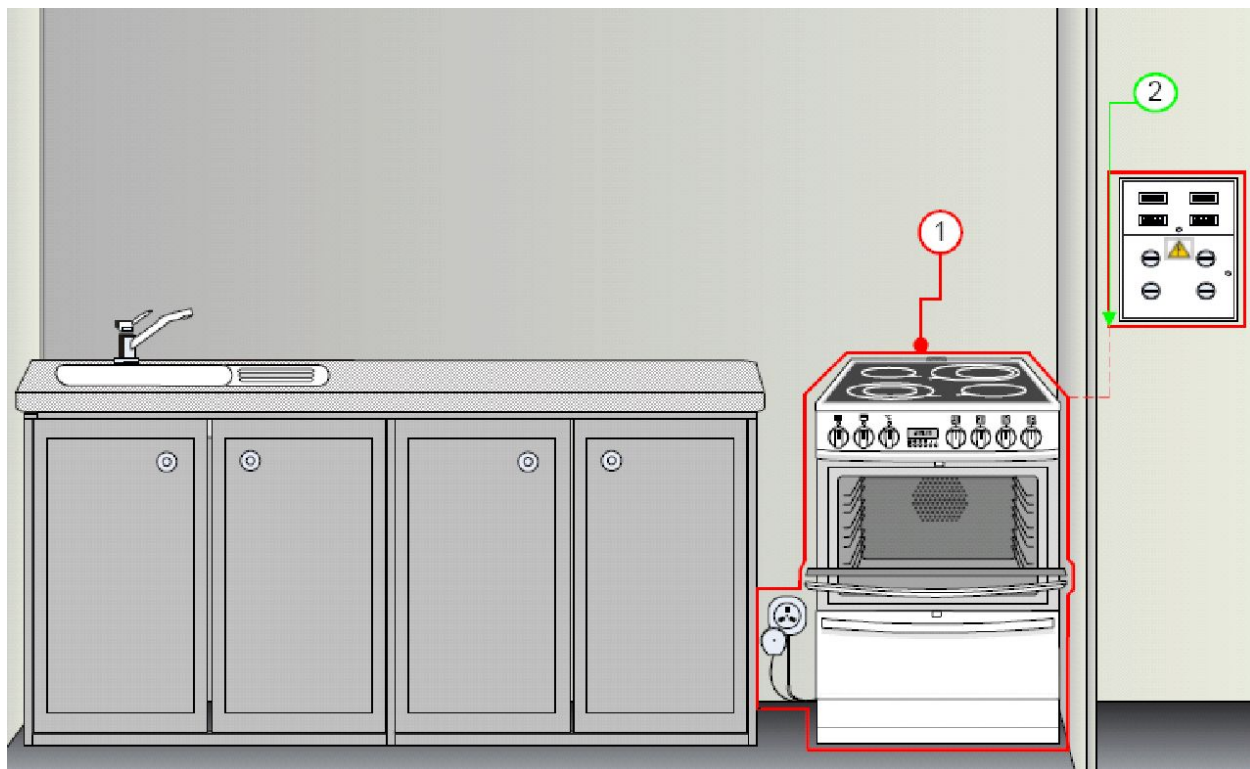
Установка встраиваемой техники

№ п/п	Виды подключения	Код
1	Подключение электрической плиты	1089354
2	Подключение эл. варочной панели	1089355
3	Подключение эл. духового шкафа	1089356
4	Подключение зависимых эл.варочной панели и эл.духового шкафа	1089357



ПАКЕТ № 164 1089354

Подключение отдельностоящей электроплиты



Проводятся работы **1** с установкой штепсельного разъема.

Работы 2 по подготовке электропитания для плиты не производится.



Перечень работ и материалов, включенных в состав пакета № 164 1089354 «Подключение отдельностоящей электроплиты»

Работы

Выезд мастера
Проверка точек электроснабжения
Установка техники по уровню
Установка вилки штепсельного разъема для электроплиты
Подключение питающего кабеля для электроплиты
Проверка основных режимов работы
Инструктаж по правилам пользования техникой.


Материалы

- 1. Кабель 3х4 (2м)**
- 2. Штепсельный разъем 40А**

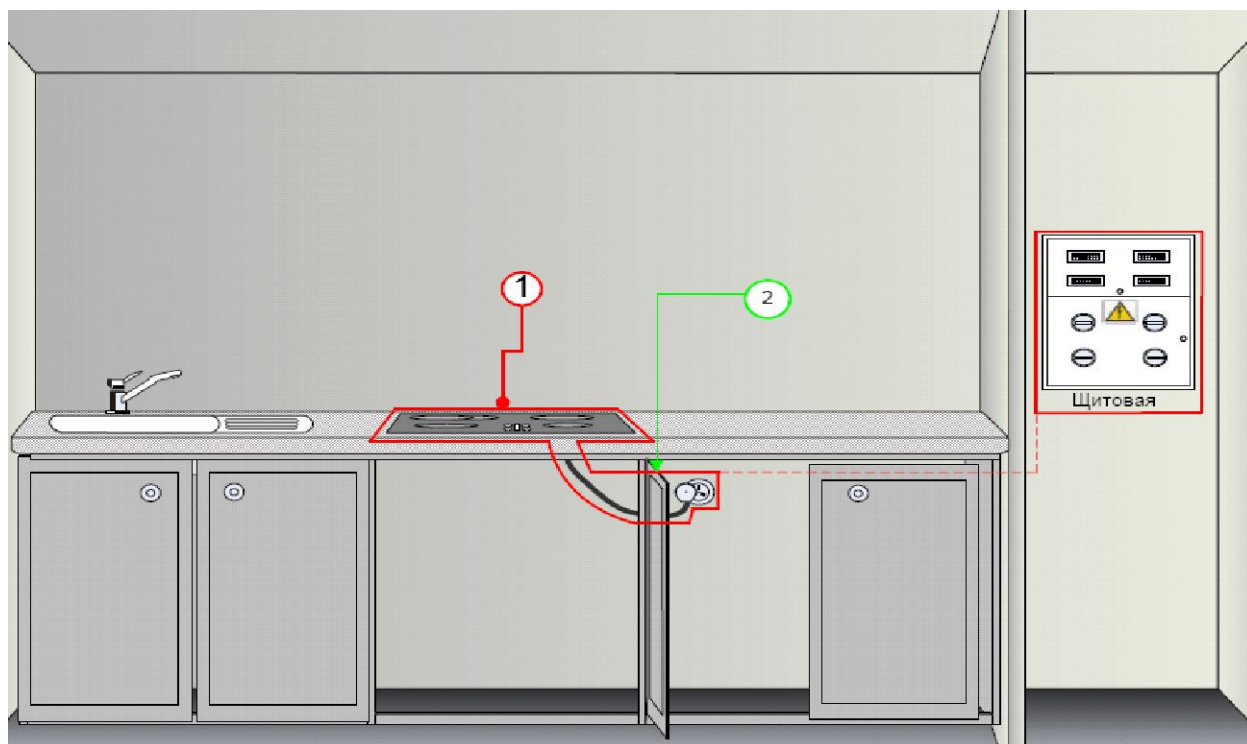
Примечание

- В случае необходимости выполнения дополнительных работ и использования дополнительных материалов, решение принимается мастером на месте по согласованию с заказчиком.
- Все дополнительные работы и материалы оплачиваются заказчиком согласно прайс-листа после определения их стоимости мастером непосредственно на месте.

ПАКЕТ № 164 1089355



Подключение варочной панели



Проводятся работы **1** с установкой штепсельного разъема и монтажом варочной поверхности в предварительно подготовленную мебель.

Монтаж встроенной КБТ производится ИСКЛЮЧИТЕЛЬНО в предварительно подготовленную мебель!!!

ТЕХНОСИЛА



Перечень работ и материалов, включенных в состав пакета № 164 1089355 «Подключение варочной панели»

Работы

Выезд мастера
Проверка точек электроснабжения
Монтаж варочной панели в подготовленную мебель
Установка вилки штепсельного разъема для электроплиты
Подключение питающего кабеля для электроплиты
Проверка основных режимов работы
Инструктаж по правилам пользования техникой.

Материалы

Провод ПВС 3х4 (2м.)
Штепсельный разъем (40А)

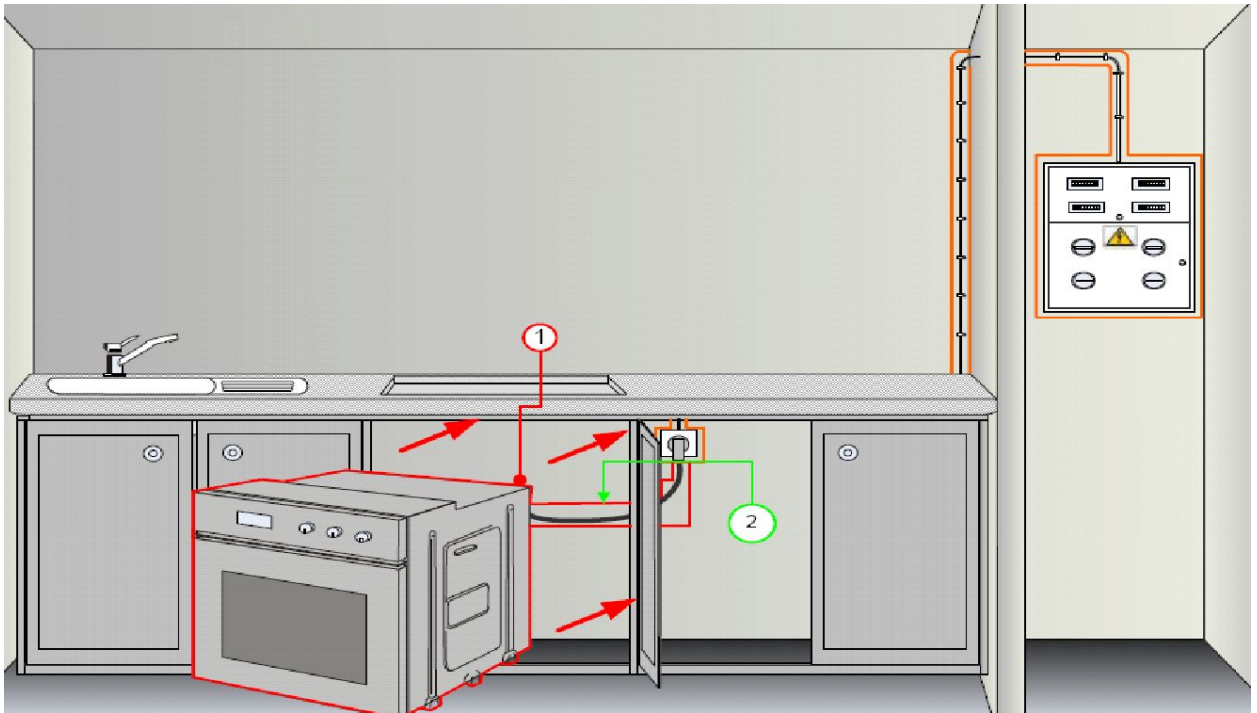
Примечание

- В случае необходимости выполнения дополнительных работ и использования дополнительных материалов, решение принимается мастером на месте по согласованию с заказчиком.
- Все дополнительные работы и материалы оплачиваются заказчиком согласно прайс-листа после определения их стоимости мастером непосредственно на месте.



ПАКЕТ № 164 1089356

Подключение духового шкафа



Проводятся работы **1** с установкой техники в предварительно подготовленную мебель.

Работы 2 по подготовке электропитания для встроенной духовки являются дополнительными

Монтаж встроенной КБТ производится ИСКЛЮЧИТЕЛЬНО в предварительно подготовленную мебель!!!



Перечень работ и материалов, включенных в состав пакета № 164 1089356 «Подключение духового шкафа»

Работы

Выезд мастера
Проверка точек электроснабжения
Монтаж духового шкафа в подготовленную мебель
Установка вилки штепсельного разъема для духовки
Подключение питающего кабеля для духовки
Проверка основных режимов работы
Инструктаж по правилам пользования техникой.

Материалы

Провод ПВС 3x1.5(2м.)
Вилка

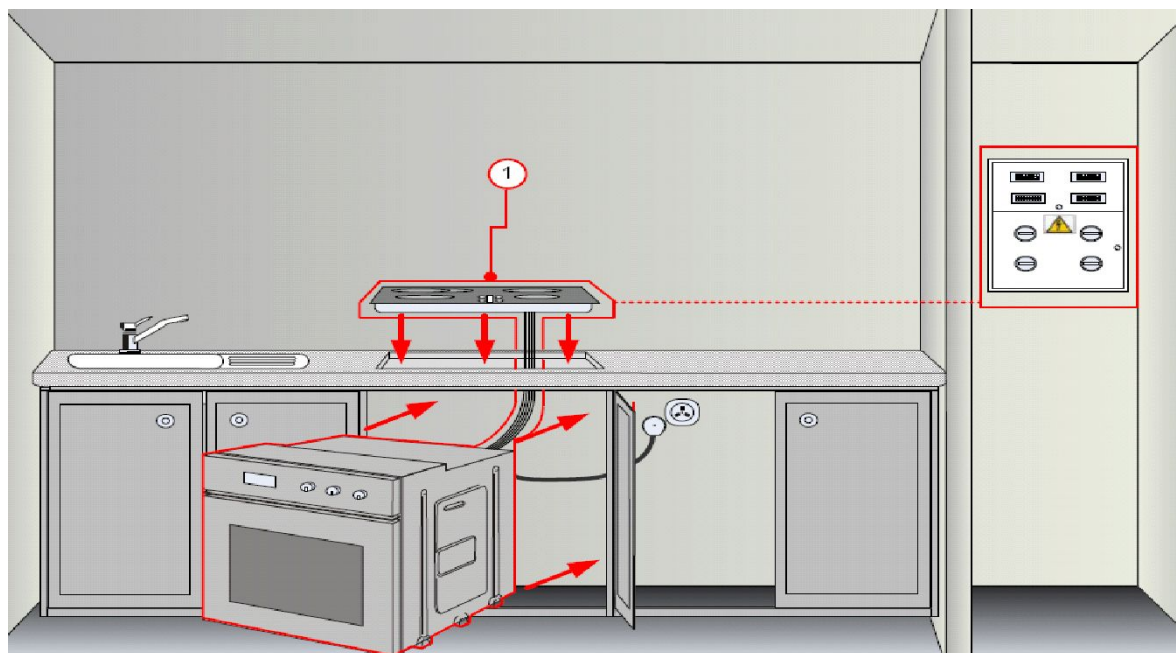
Примечание

- В случае необходимости выполнения дополнительных работ и использования дополнительных материалов, решение принимается мастером на месте по согласованию с заказчиком.
- Все дополнительные работы и материалы оплачиваются заказчиком согласно прайс-листа после определения их стоимости мастером непосредственно на месте.



ПАКЕТ № 164 1089357

Подключение варочной панели и духового шкафа



Проводятся работы **1** с установкой штепсельного разъема в предварительно подготовленную мебель. (прокладка силового кабеля от щита до места установки техники мастерами центра установок не выполняется)

Монтаж встроенной КБТ производится ИСКЛЮЧИТЕЛЬНО в предварительно подготовленную мебель!!!



Перечень работ и материалов, включенных в состав пакета № 164 1089357 «Подключение варочной панели и духового шкафа»

Работы

Выезд мастера
Проверка точек электроснабжения
Монтаж варочной панели в подготовленную мебель
Монтаж духового шкафа в подготовленную мебель
Установка вилки штепсельного разъема для электроплиты
Подключение питающего кабеля для электроплиты
Проверка основных режимов работы
Инструктаж по правилам пользования техникой.

Материалы

Провод ПВС 3х4мм (2м)
Штепсельный разъем (40А)

Примечание

- В случае необходимости выполнения дополнительных работ и использования дополнительных материалов, решение принимается мастером на месте по согласованию с заказчиком.
- Все дополнительные работы и материалы оплачиваются заказчиком согласно прайс-листа после определения их стоимости мастером непосредственно на месте.

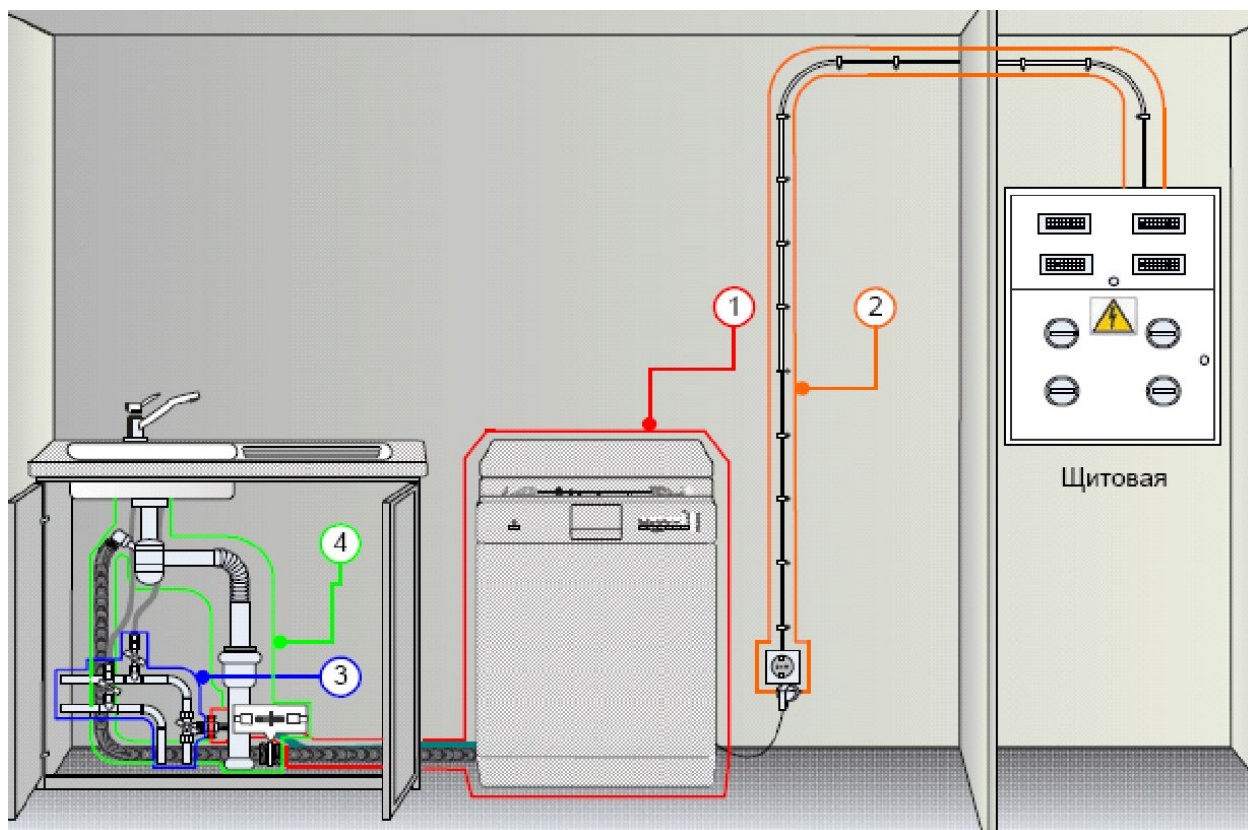
Установка стиральных и посудомоечных машин

№ п/п	Виды подключения	Код
1	Подключение стиральных и посудомоечных машин (без доработки коммуникаций)	1089322
2	- эконом (подключение по воде)	1116067
3	- с доработкой электрики	1089323
4	- с доработкой сантехники	1089327
5	- с доработкой сантехники и электрики	1089328




ПАКЕТ № 164 1089322

Стандартная установка СМА ,ПММ к ГОТОВЫМ КОММУНИКАЦИЯМ



При проведении стандартной установки проводятся работы по
схеме **1** к готовым коммуникациям (3 и 4) и электрической
розетке (2) .



**Перечень работ и материалов, включенных в
состав пакета № 164 1089322
«Подключение СМА , ПММ к готовым коммуникациям»**

Работы

Выезд мастера
Проверка точек водоснабжения
Проверка точек электроснабжения
Установка техники по уровню
Подключение техники к готовым коммуникациям
Проверка основных режимов работы
Инструктаж по правилам пользования техникой.

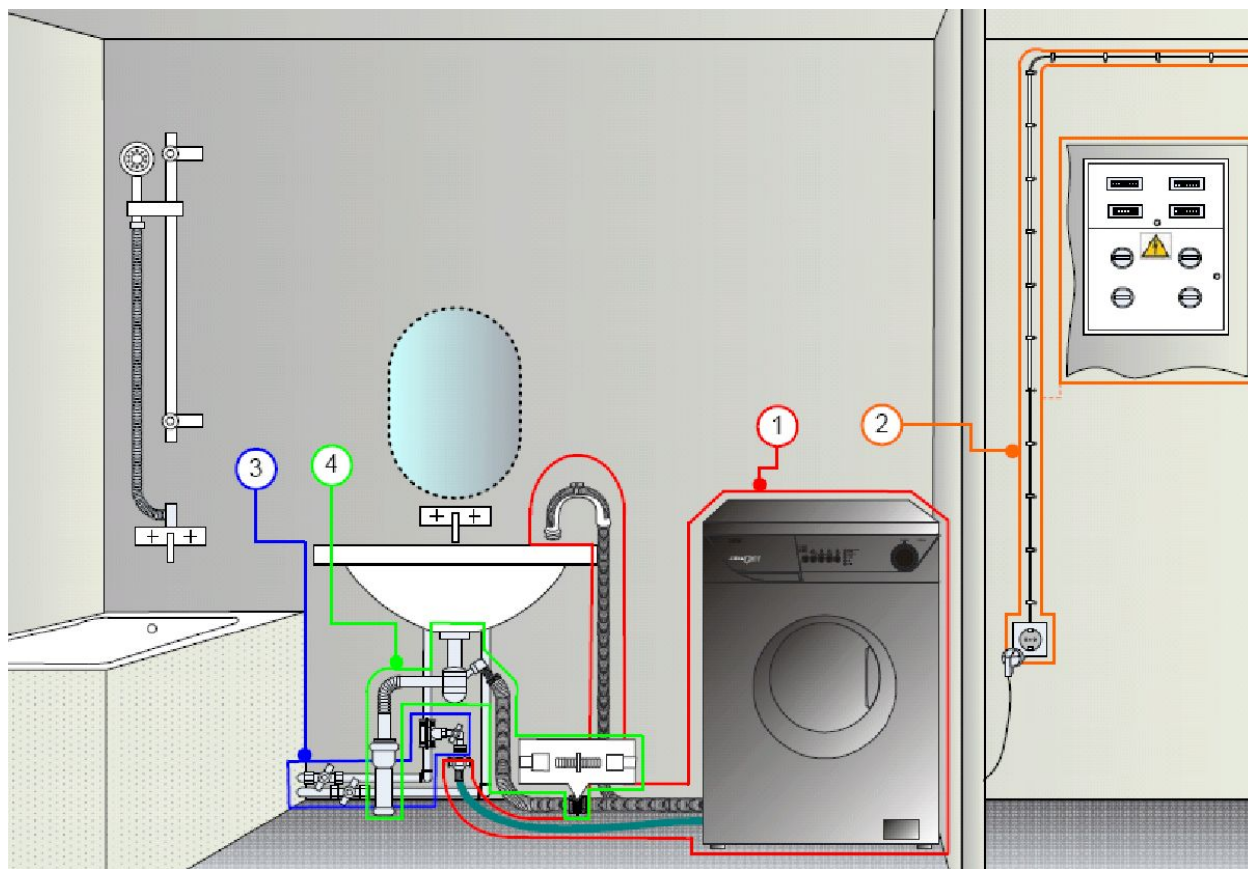
Материалы

Нет

Примечание

- В случае необходимости выполнения дополнительных работ и использования дополнительных материалов, решение принимается мастером на месте по согласованию с заказчиком.
- Все дополнительные работы и материалы оплачиваются заказчиком согласно прайс-листа после определения их стоимости мастером непосредственно на месте.

ПАКЕТ № 164 1116067 «Установка СМА Эконом»



Проводятся работы **3** по подключению к воде, с последующим подключением **1** к существующей электрической розетке **2**.

Слив организуется в раковину либо в ванну.

Работы по схеме **2** (проведение отдельной линии электропроводки) и **4** являются дополнительными.



Перечень работ и материалов, включенных в состав пакета № 164 1116067 «Установка СМА Эконом»

Работы

Выезд мастера
Проверка точек водоснабжения
Проверка точек электроснабжения
Перфорация отверстий
Установка крана для подачи воды
Установка наливного шланга
Подключение техники к коммуникациям
Проверка основных режимов работы
Инструктаж по правилам пользования техникой.

Материалы

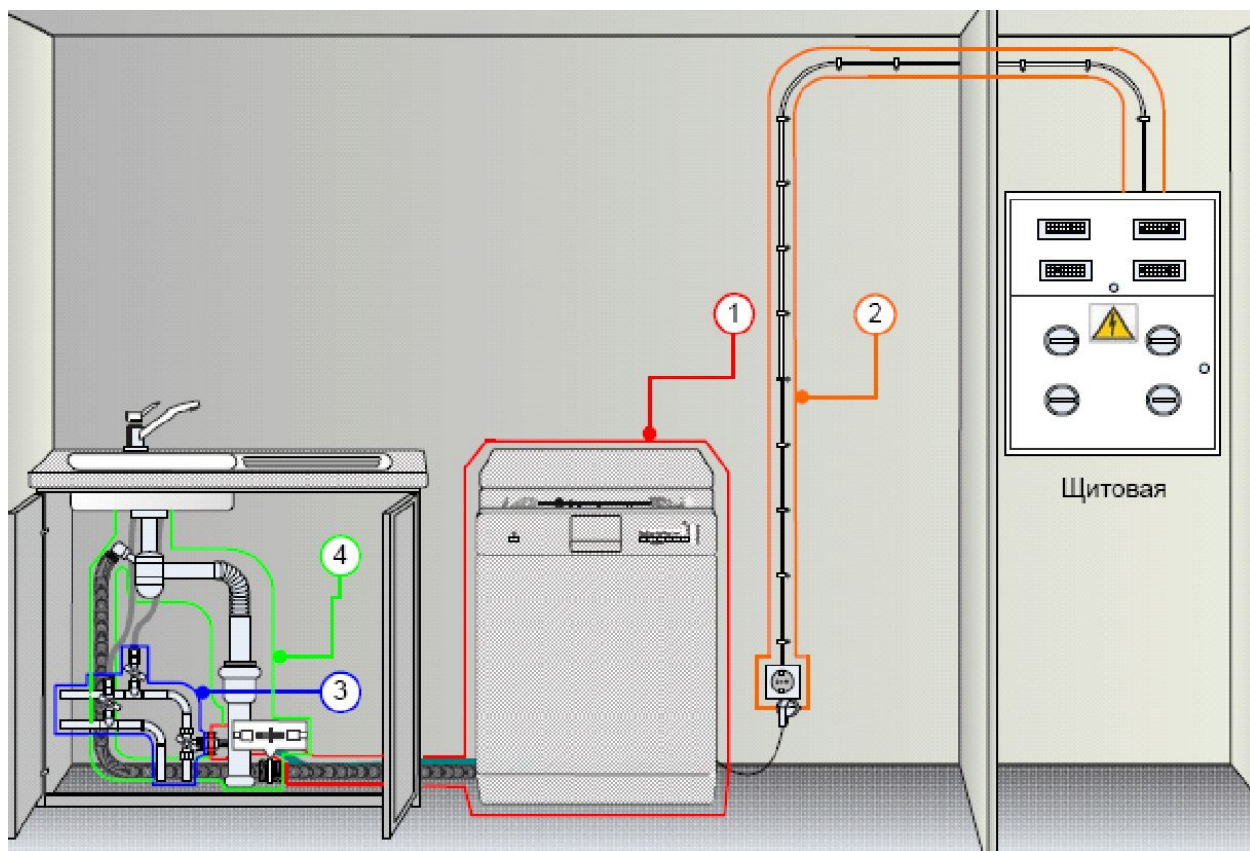
Кран
Шланг заливной 2,5м
Водоотвод
Бочонок $\frac{3}{4}$

Примечание

- В случае необходимости выполнения дополнительных работ и использования дополнительных материалов, решение принимается мастером на месте по согласованию с заказчиком.
- Все дополнительные работы и материалы оплачиваются заказчиком согласно прайс-листа после определения их стоимости мастером непосредственно на месте.



ПАКЕТ № 164 1089323
Установка СМА и ПММ с доработкой коммуникаций (Электрика)



Проводятся работы по схеме **2** с последующим подключением **1** к готовым коммуникациям (**3** и **4**) и розетке (**2**) .



**Перечень работ и материалов, включенных в
состав пакета № 164 1089323
«Установка СМА, ПММ с доработкой коммуникаций»
электрика**

Работы

Выезд мастера
Проверка точек водоснабжения
Проверка точек электроснабжения
Перфорация отверстий
Установка автоматического выключателя
Установка розетки
Прокладка открытой проводки (до 10 м)
Подключение техники к готовым коммуникациям
Проверка основных режимов работы
Инструктаж по правилам пользования техникой.

Материалы

Провод электрический (до 10 м включено в стоимость пакета)
Розетка
Автоматический выключатель

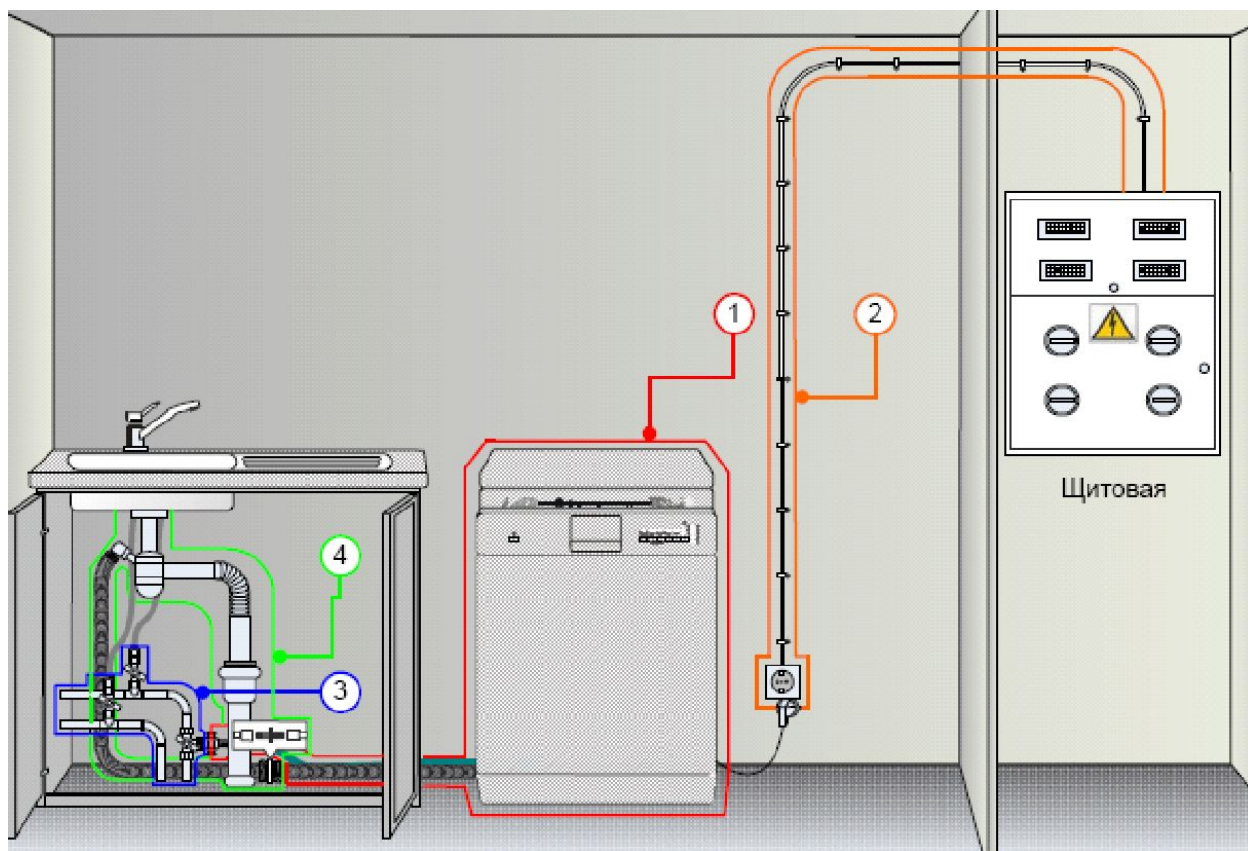
Примечание

- В случае необходимости выполнения дополнительных работ и использования дополнительных материалов, решение принимается мастером на месте по согласованию с заказчиком.
- Все дополнительные работы и материалы оплачиваются заказчиком согласно прайс-листа после определения их стоимости мастером непосредственно на месте.



ПАКЕТ № 164 1089327

Установка СМА, ПММ с доработкой коммуникаций сантехника



Проводятся работы **3** по подключению к воде и работы **4** по доработке слива, с последующим подключением 1 к электрической розетке 2.



**Перечень работ и материалов, включенных в
состав пакета № 164 1089327
«Установка СМА, ПММ с доработкой коммуникаций»
сантехника**

Работы

Выезд мастера
Проверка точек водоснабжения
Проверка точек электроснабжения
Установка крана для подачи воды
Установка наливного шланга
Организация стационарного слива отработанной воды
Перфорация отверстий
Проверка основных режимов работы
Инструктаж по правилам пользования техникой.

Материалы

Выпуск к сифону гофрированный
Кран
Сифон с носиком
Соединитель сливных шлангов
Шланг наливной 2,5м
Шланг сливной 2,5м
Хомуты (2шт.)

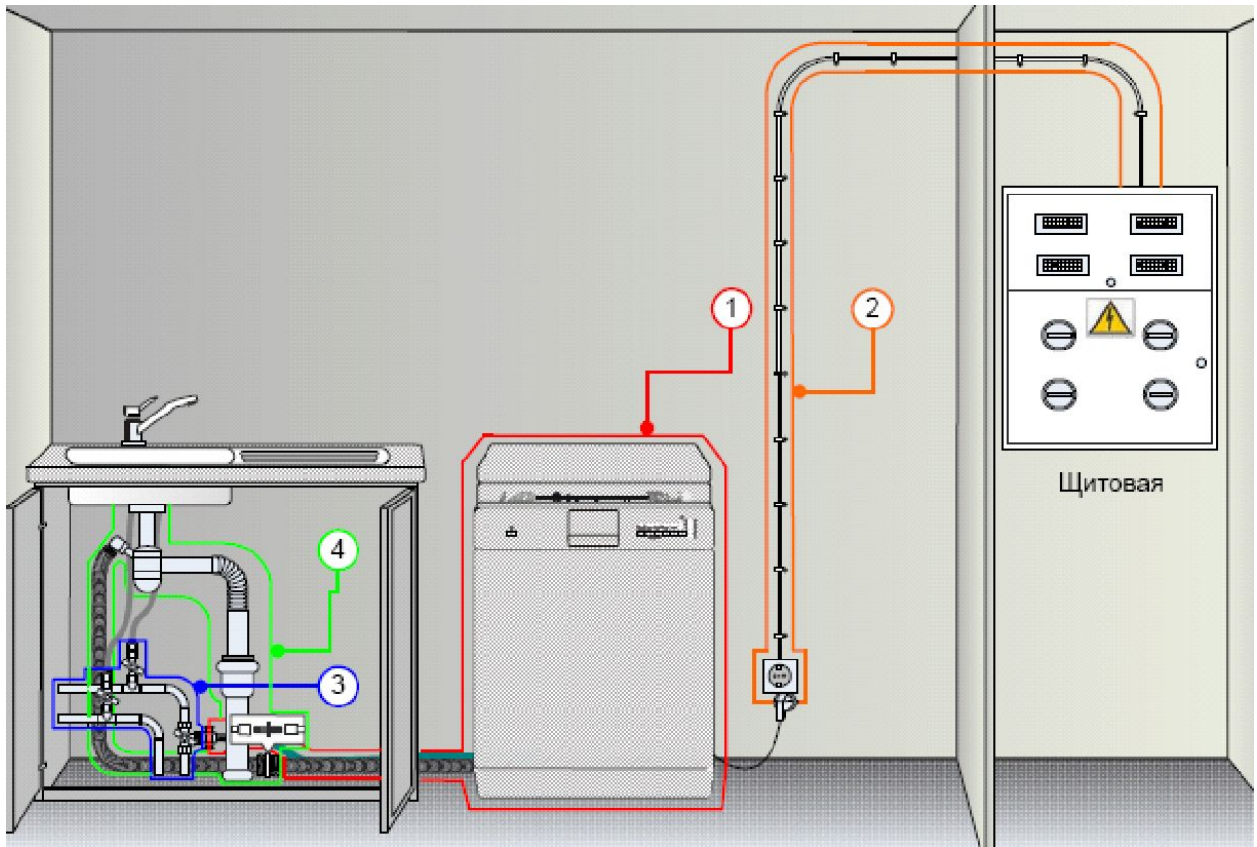
Примечание

- В случае необходимости выполнения дополнительных работ и использования дополнительных материалов, решение принимается мастером на месте по согласованию с заказчиком.
- Все дополнительные работы и материалы оплачиваются заказчиком согласно прайс-листа после определения их стоимости мастером непосредственно на месте.



ПАКЕТ № 164 1089328

Установка СМА, ПММ с доработкой коммуникаций (Электрика + Сантехника)



Проводятся работы **2** по подготовке электросети и **3**, **4** по подготовке водоснабжения и слива воды, с последующим подключением техники **1** к готовым коммуникациям.



**Перечень работ и материалов, включенных в
состав пакета № 164 1089328
«Установка СМА, ПММ с доработкой коммуникаций»
электрика+сантехника**

Работы

Выезд мастера
Проверка точек водоснабжения
Проверка точек электроснабжения
Установка крана для подачи воды
Установка наливного шланга
Организация стационарного слива отработанной воды
Перфорация отверстий
Установка автоматического выключателя
Установка розетки
Прокладка открытой проводки (до 10м провода включено в стоимость стандартной установки)
Проверка основных режимов работы
Инструктаж по правилам пользования техникой.

Материалы

Выпуск к сифону гофрированный
Кран
Сифон с носиком
Соединитель сливных шлангов
Шланг наливной 2,5 м
Шланг сливной 2,5 м
Хомуты (2 шт.)
Провод электрический (10 м.)
Розетка
Автоматический выключатель

Примечание

- В случае необходимости выполнения дополнительных работ и использования дополнительных материалов, решение принимается мастером на месте по согласованию с заказчиком.
- Все дополнительные работы и материалы оплачиваются заказчиком согласно прайс-листа после определения их стоимости мастером непосредственно на месте.

Установка встраиваемых стиральных и посудомоечных машин

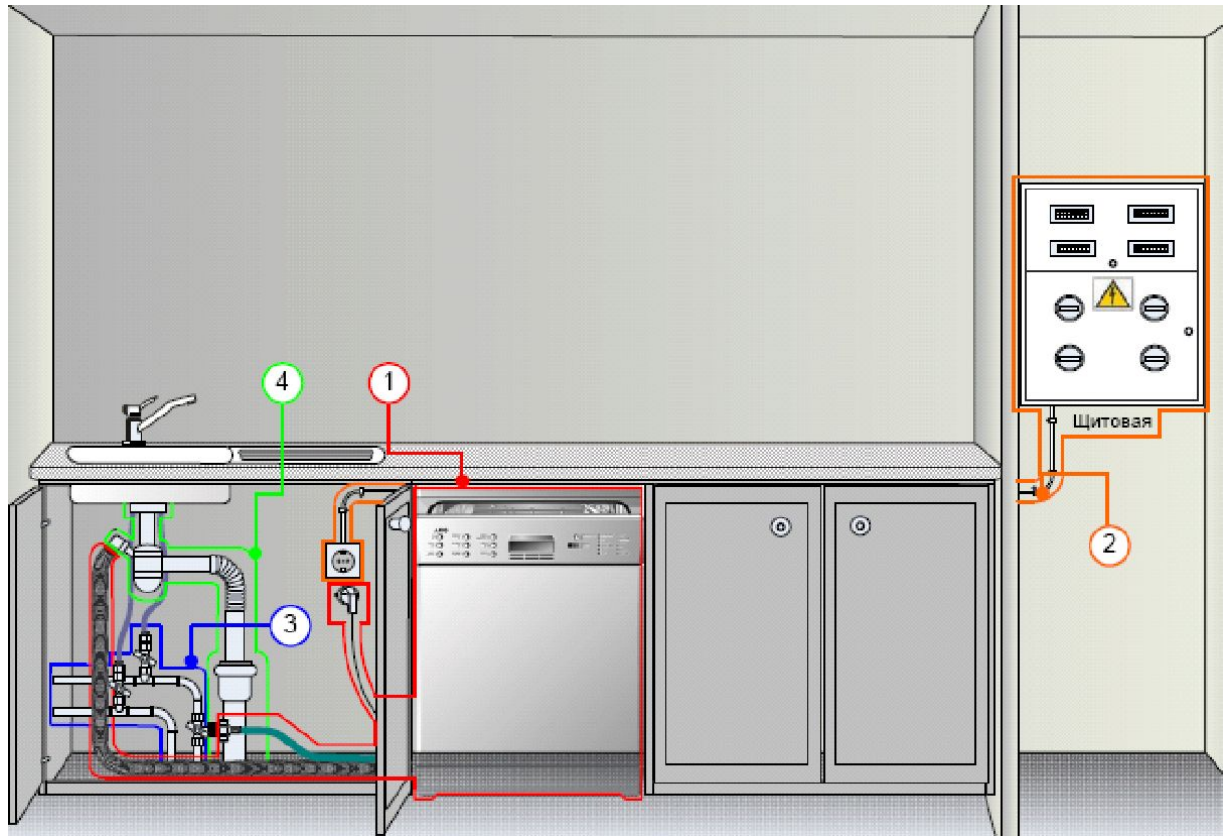
№ п/п	Виды подключения	Код
1	Подключение встраиваемых стиральных и посудомоечных машин (без доработки коммуникаций)	1089329
2	- с доработкой электрики	1089350
3	- с доработкой сантехники	1089353
4	- с доработкой сантехники и электрики	1089352

ПАКЕТ № 164 1089329



Стандартная установка встраиваемых СМА, ПММ

подключение к готовым коммуникациям



При проведении стандартной установки проводятся работы по схеме **1** к готовым коммуникациям (3 и 4) и электрической розетке (2) .

Монтаж встроенной КБТ производится ИСКЛЮЧИТЕЛЬНО в предварительно подготовленную мебель!!!

ТЕХНОСИЛА



**Перечень работ и материалов, включенных в
состав пакета № 164 1089329
«Стандартная установка встраиваемой СМА, ПММ,
подключение к готовым коммуникациям»**

Работы

Выезд мастера
Проверка точек водоснабжения
Проверка точек электроснабжения
Установка техники в подготовленную мебель
Подключение техники к готовым коммуникациям
Проверка основных режимов работы
Инструктаж по правилам пользования техникой.

Материалы

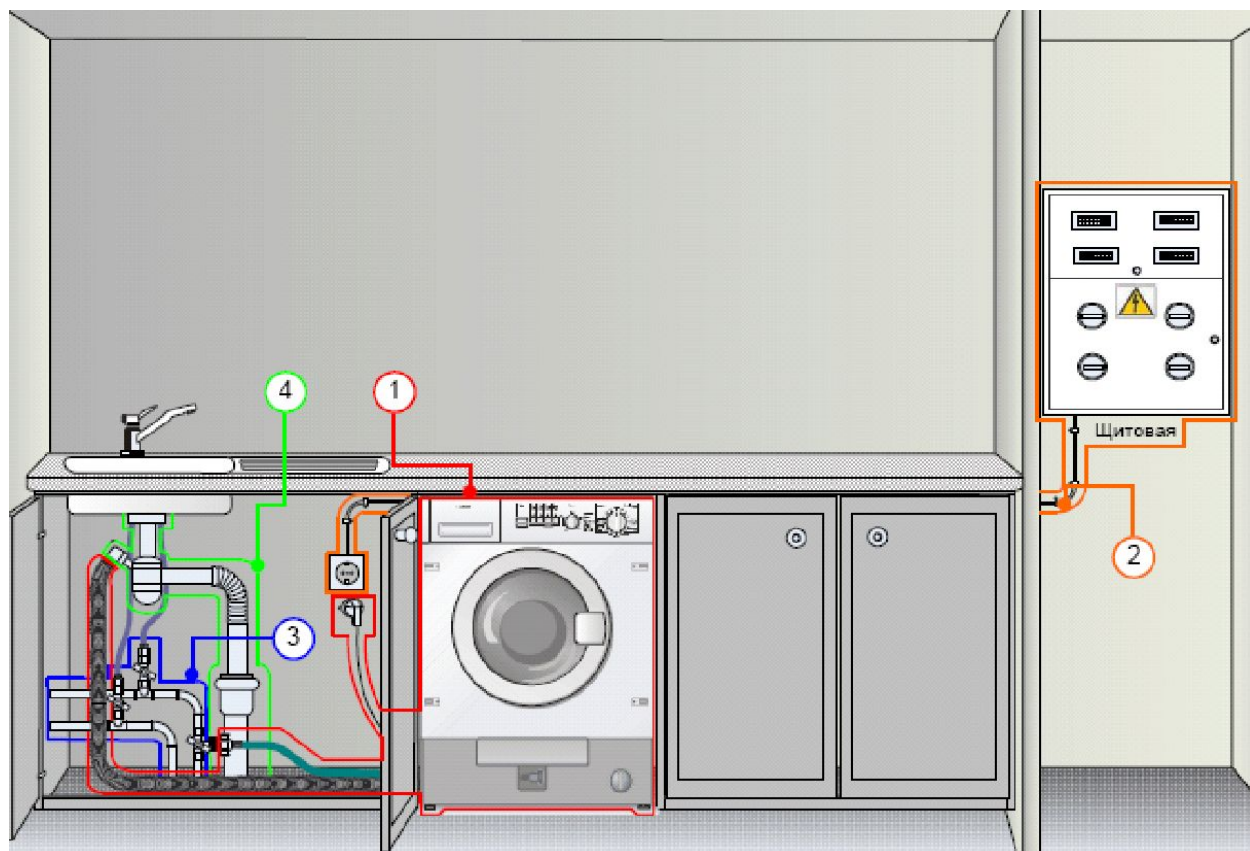
Нет

Примечание

- В случае необходимости выполнения дополнительных работ и использования дополнительных материалов, решение принимается мастером на месте по согласованию с заказчиком.
- Все дополнительные работы и материалы оплачиваются заказчиком согласно прайс-листа после определения их стоимости мастером непосредственно на месте.

ПАКЕТ № 164 1089350

Стандартная установка встраиваемых СМА и ПММ с доработкой электрики



Проводятся работы по схеме **2** с последующим подключением **1** к готовым коммуникациям (**3** и **4**) и розетке (**2**) .

Монтаж встроенной КБТ производится ИСКЛЮЧИТЕЛЬНО в предварительно подготовленную мебель!!!

**Перечень работ и материалов, включенных в
состав пакета № 164 1089350
«Установка встраиваемых СМА и ПММ с доработкой
коммуникаций»
электрика**

Работы

Выезд мастера
Проверка точек водоснабжения
Проверка точек электроснабжения
Перфорация отверстий
Установка автоматического выключателя
Установка розетки
Прокладка открытой проводки (до 10м)
Подключение техники к готовым коммуникациям
Проверка основных режимов работы
Инструктаж по правилам пользования техникой.

Материалы

Провод электрический (до 10 м включены в стоимость пакета)

Розетка

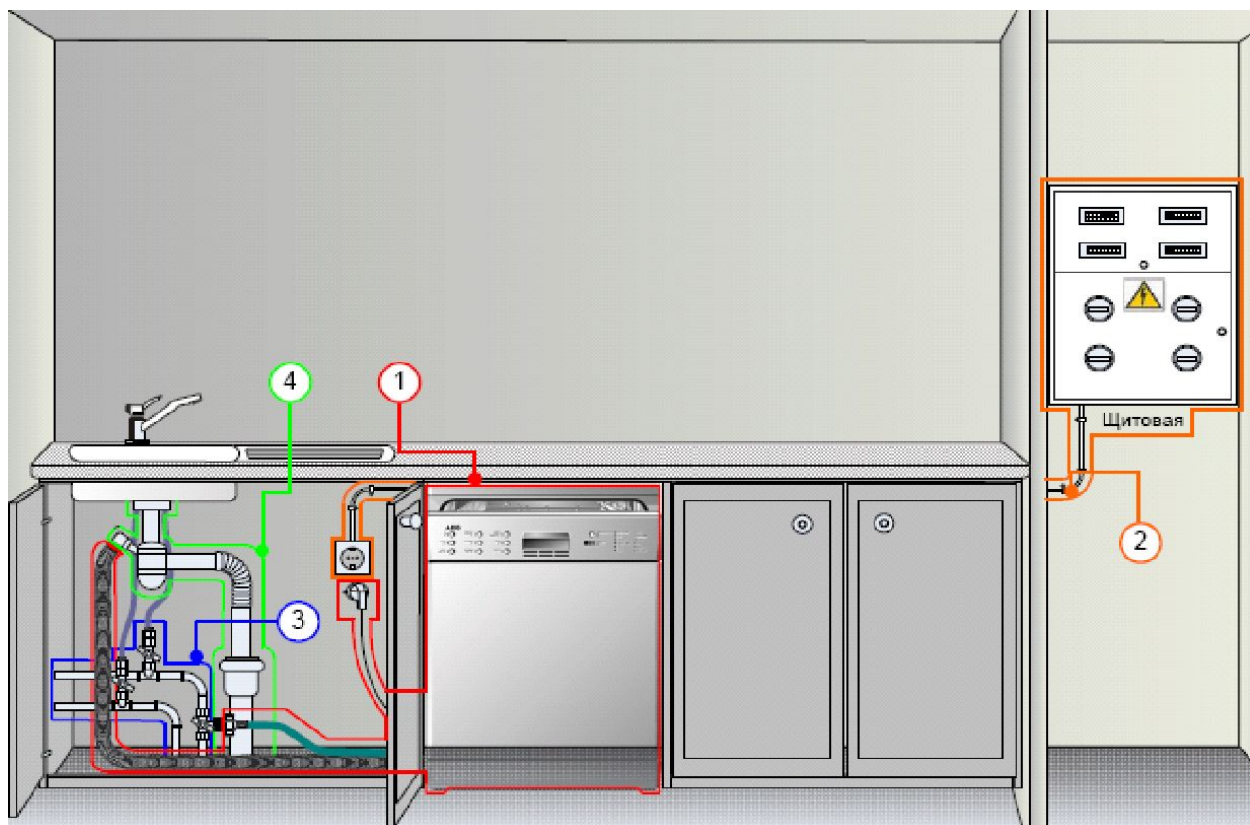
Автоматический выключатель

Примечание

- В случае необходимости выполнения дополнительных работ и использования дополнительных материалов, решение принимается мастером на месте по согласованию с заказчиком.
- Все дополнительные работы и материалы оплачиваются заказчиком согласно прайс-листа после определения их стоимости мастером непосредственно на месте.

ПАКЕТ №164 1089353

Установка встраиваемых ПММ и СМА с доработкой коммуникаций сантехника



Проводятся работы **3** по подключению к воде и работы **4** по доработке слива, с последующим подключением **1** к электрической розетке **2**.

Монтаж встроенной КБТ производится ИСКЛЮЧИТЕЛЬНО в предварительно подготовленную мебель!!!

**Перечень работ и материалов, включенных в
состав пакета № 164 1089353
«Установка встраиваемых ПММ и СМА с доработкой
коммуникаций» сантехника**

Работы

Выезд мастера
Проверка точек водоснабжения
Проверка точек электроснабжения
Установка крана для подачи воды
Установка наливного шланга
Организация стационарного слива отработанной воды
Перфорация отверстий
Подключение СМА к готовым коммуникациям
Проверка основных режимов работы
Инструктаж по правилам пользования техникой.

Материалы

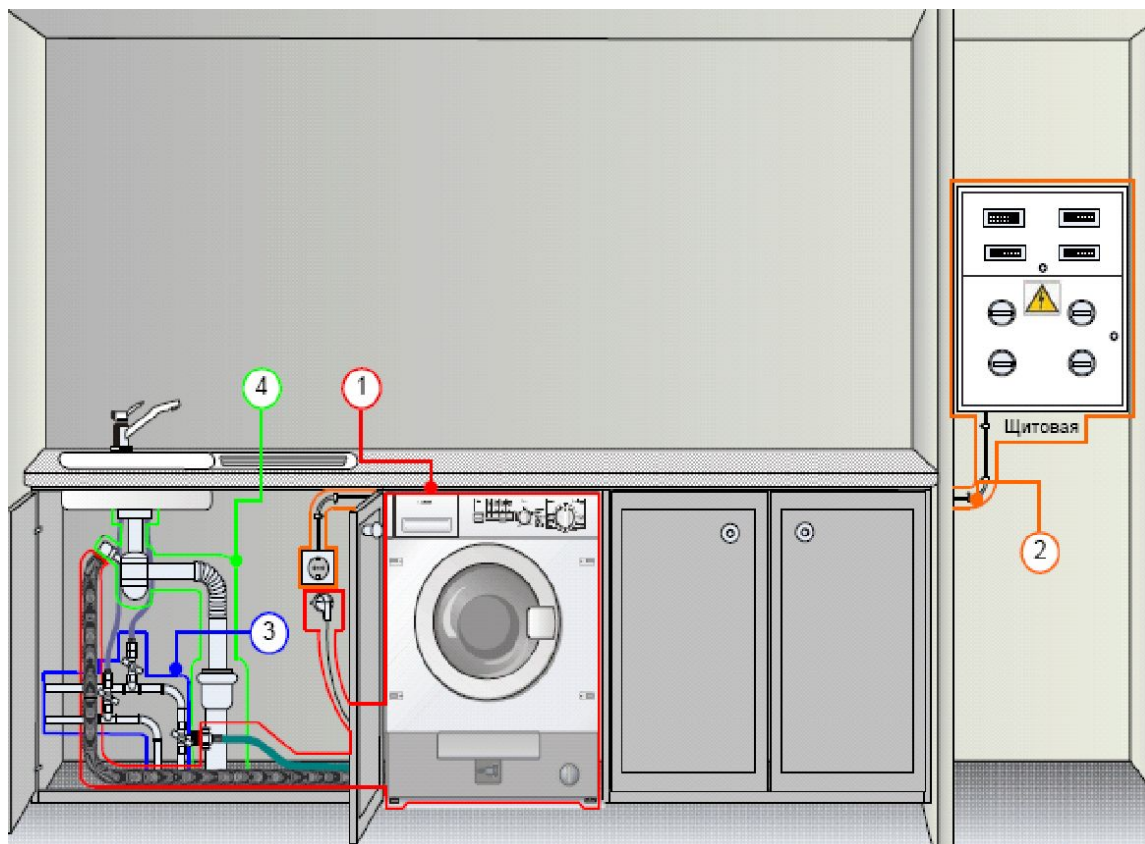
Выпуск к сифону гофрированный
Кран
Сифон с носиком
Соединитель сливных шлангов
Шланг наливной 2,5м
Шланг сливной 2,5м
Хомуты (2шт.)

Примечание

- В случае необходимости выполнения дополнительных работ и использования дополнительных материалов, решение принимается мастером на месте по согласованию с заказчиком.
- Все дополнительные работы и материалы оплачиваются заказчиком согласно прайс-листа после определения их стоимости мастером непосредственно на месте.

ПАКЕТ № 164 1089352

Установка встраиваемых СМА , ПММ с доработкой коммуникаций электрика + сантехника



Проводятся работы **2** по подготовке электросети и **3, 4** по подготовке водоснабжения и слива воды, с последующим подключением техники **1** к готовым коммуникациям.

Монтаж встроенной КБТ производится ИСКЛЮЧИТЕЛЬНО в предварительно подготовленную мебель!!!



**Перечень работ и материалов, включенных в
состав пакета № 164 1089352
«Установка встраиваемой СМА с доработкой
коммуникаций» электрика+ сантехника
Работы**

Выезд мастера
Проверка точек водоснабжения
Проверка точек электроснабжения
Установка крана для подачи воды
Установка наливного шланга
Организация стационарного слива отработанной воды
Перфорация отверстий
Установка автоматического выключателя
Установка розетки
Прокладка открытой проводки (до 10м)
Установка техники в подготовленную мебель
Проверка основных режимов работы
Инструктаж по правилам пользования техникой.

Материалы

Выпуск к сифону гофрированный
Кран и водоотвод
Сифон с носиком
Соединитель сливных шлангов
Шланг наливной 2,5м
Шланг сливной 2,5м
Хомуты (2шт.)
Провод электрический (до 10 м включено в стоимость пакета)
Розетка
Автоматический выключатель

Примечание

- В случае необходимости выполнения дополнительных работ и использования дополнительных материалов, решение принимается мастером на месте по согласованию с заказчиком.
- Все дополнительные работы и материалы оплачиваются заказчиком согласно прайс-листа после определения их стоимости мастером непосредственно на месте.

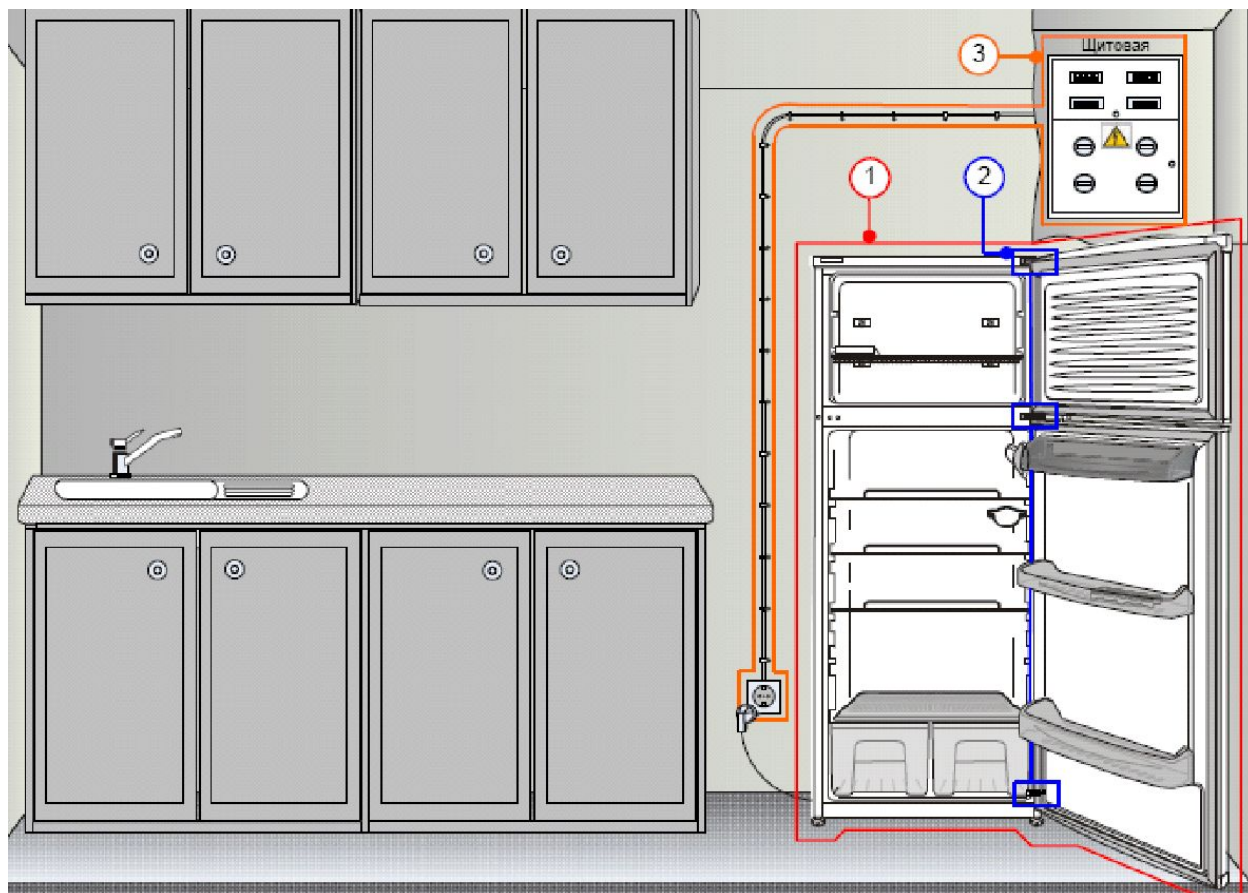
Установка ХОЛОДИЛЬНИКОВ

	Виды подключения	Код
1	Подключение холодильника (без доработки коммуникаций)	1089362
2	Подключение холодильника с перевешиванием двери (без доработки коммуникаций) без дисплея	1108438
3	Подключение встраиваемого холодильника	1089365
4	Подключение холодильника Side-by-Side с доработкой коммуникаций	1089364
5	Подключение холодильника с перевешиванием двери с дисплеем	1089363

ПАКЕТ № 164 1089362



Стандартное подключение холодильника



Проводятся работы **1** по установке холодильника к подготовленной эл.розетке **3** без перенавеса дверей **2**

ТЕХНОСИЛА



**Перечень работ и материалов, включенных в
состав пакета № 164 1089362
«Стандартное подключение холодильника»**

Работы

Выезд мастера
Проверка точек электроснабжения
Установка по уровню
Проверка основных режимов работы
Инструктаж по правилам пользования техникой.

Материалы

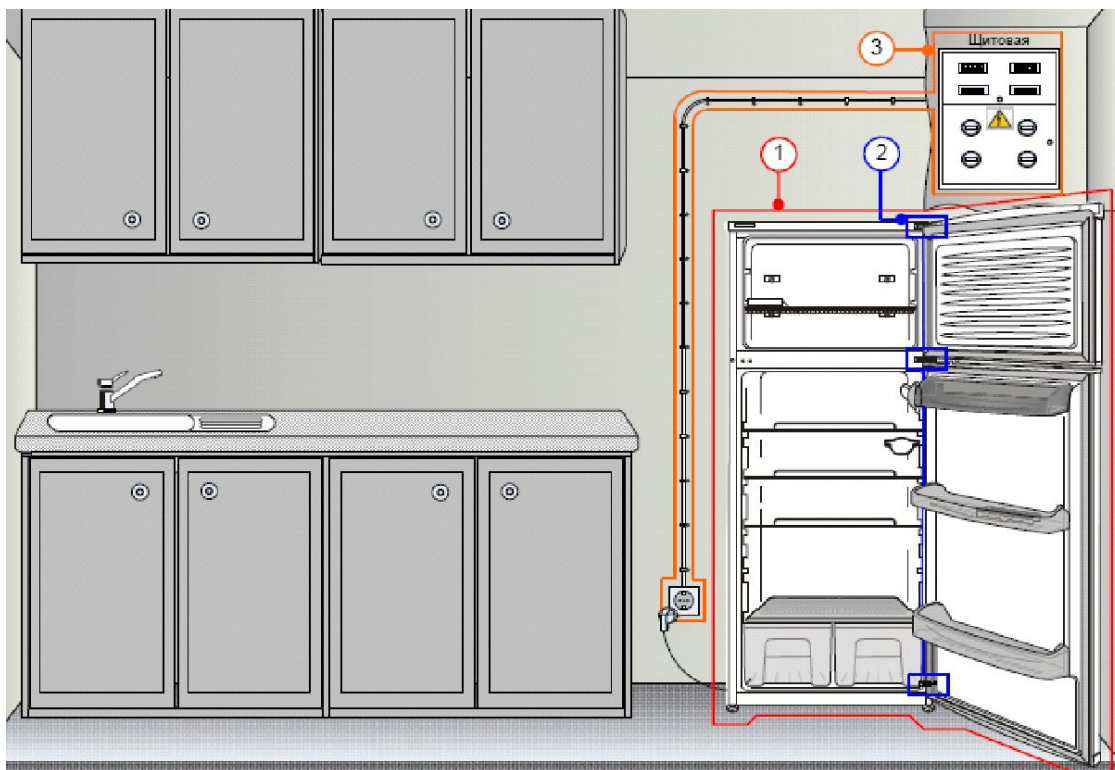
Нет

Примечание

- В случае необходимости выполнения дополнительных работ и использования дополнительных материалов, решение принимается мастером на месте по согласованию с заказчиком.
- Все дополнительные работы и материалы оплачиваются заказчиком согласно прайс-листа после определения их стоимости мастером непосредственно на месте.

ПАКЕТ № 164 1108438

Установка холодильника с перенавешиванием дверей



Проводятся работы **1** по установке холодильника к подготовленной эл.розетке 3 с перенавесом дверей 2

Внимание!

Работы по перевешиванию дверей (двери) холодильника выполняются только если это предусмотрено изготовителем и не требует доработки. В случае, когда необходима перевеска дверей (двери) с вмонтированным ЖК дисплеем, подачей холодного воздуха в двери (дверь), а так же с подводом к ним воды, - эти работы должны выполняться специалистами уполномоченного производителем сервисного центра, во избежание снятия изделия с гарантийного обслуживания.



**Перечень работ и материалов, включенных в
состав пакета № 164 1108438
«Установка холодильника с перенавешиванием дверей»**

Работы

Выезд мастера
Проверка точек электроснабжения
Перенавешивание дверей
Установка по уровню
Проверка основных режимов работы
Инструктаж по правилам пользования техникой.

Материалы

Нет

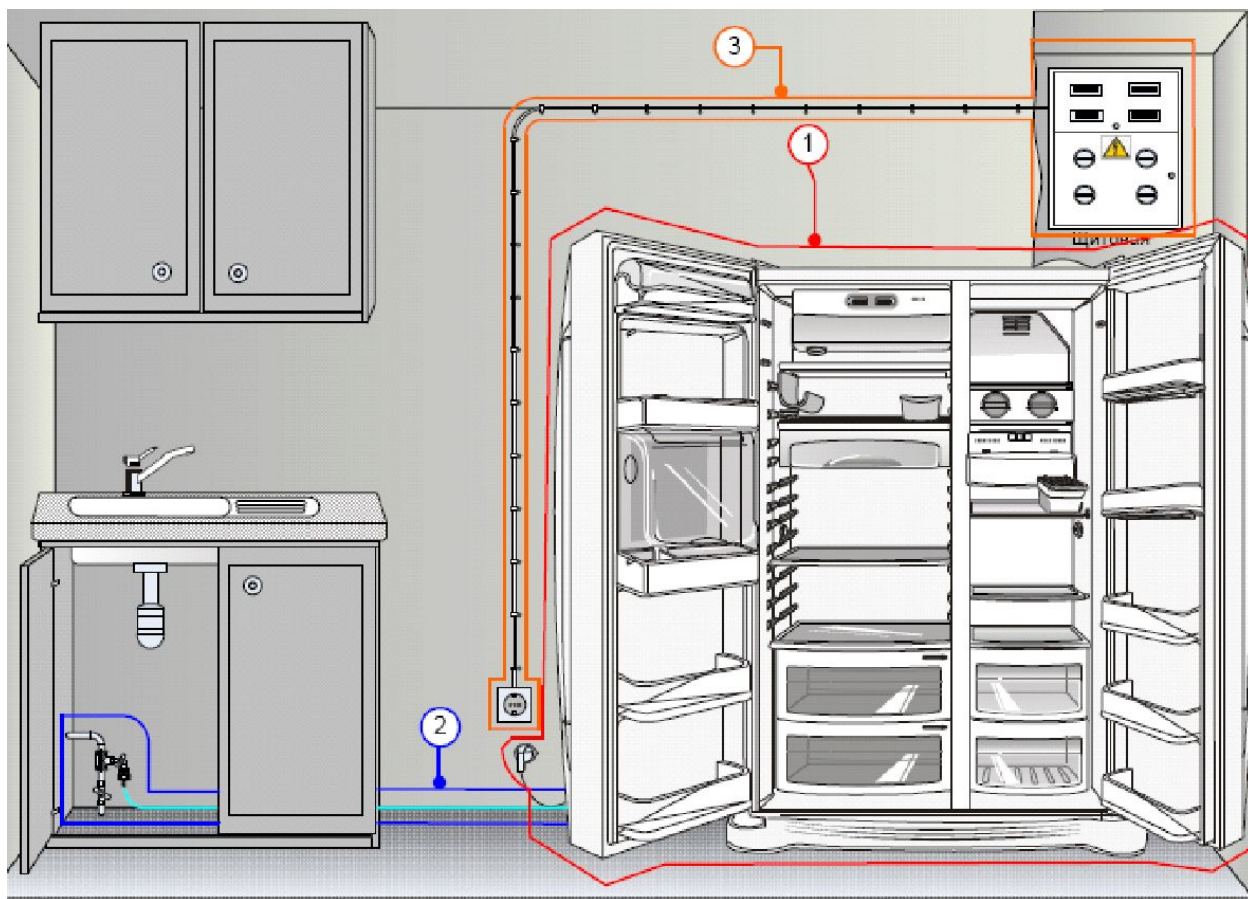
Примечание

- В случае необходимости выполнения дополнительных работ и использования дополнительных материалов, решение принимается мастером на месте по согласованию с заказчиком.
- Все дополнительные работы и материалы оплачиваются заказчиком согласно прайс-листа после определения их стоимости мастером непосредственно на месте.



ПАКЕТ № 164 1089364

Подключение холодильника Side by Side полная установка



Проводятся работы **1** по подключению холодильника к готовым коммуникациям и Работы **3** по доработке электросети и **2** по подготовке водоснабжения.



**Перечень работ и материалов, включенных в
состав пакета № 164 1089364
«Подключение холодильника Side by Side»
полная установка**

Работы

Выезд мастера
Проверка точек водоснабжения
Проверка точек электроснабжения
Установка по уровню
Установка крана для подачи воды
Установка автоматического выключателя
Установка розетки
Прокладка открытой проводки (до 10 м провода включено в стоимость стандартной установки)
Подключение к готовым коммуникациям
Проверка основных режимов работы
Инструктаж по правилам пользования техникой.

Материалы

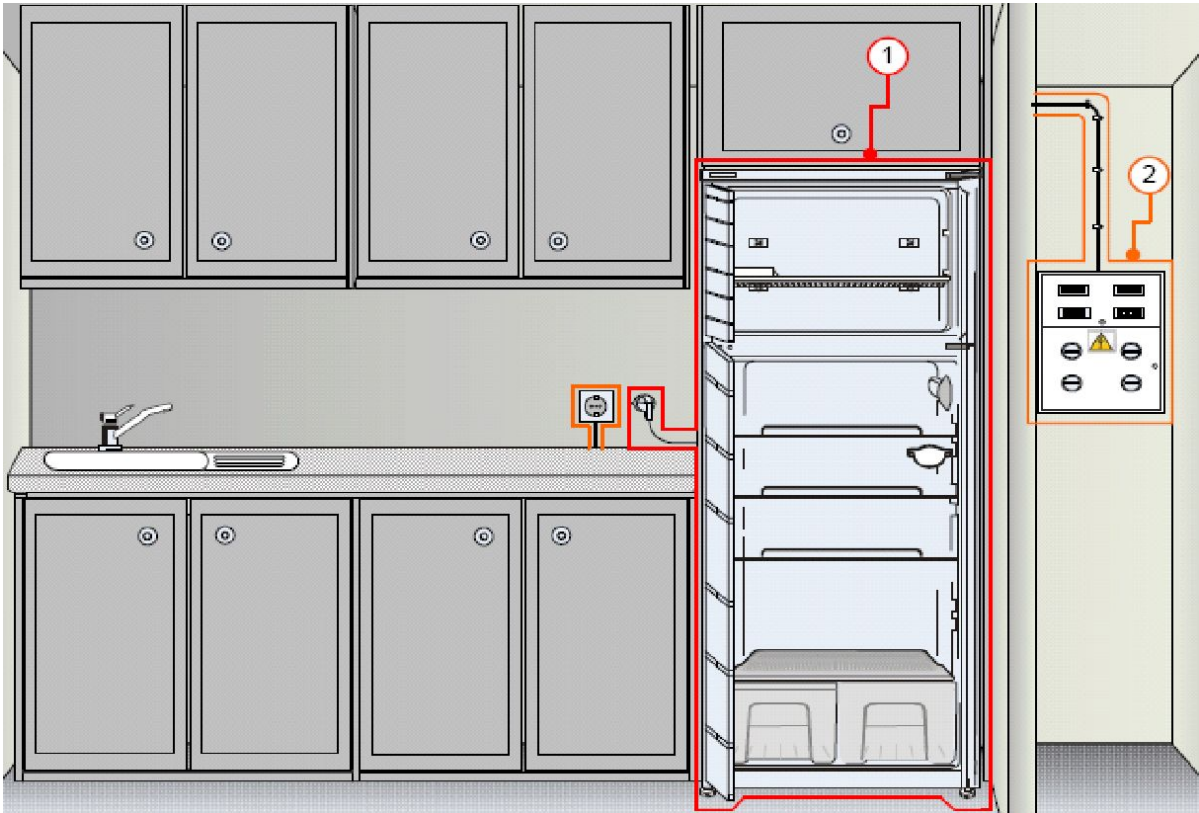
Кран
Провод электрический (10 м.)
Розетка
Автоматический выключатель
Водоотвод
Шланг наливной 2,5м

Примечание

- В случае необходимости выполнения дополнительных работ и использования дополнительных материалов, решение принимается мастером на месте по согласованию с заказчиком.
- Все дополнительные работы и материалы оплачиваются заказчиком согласно прайс-листа после определения их стоимости мастером непосредственно на месте.

ПАКЕТ № 164 1089365

Стандартное подключение встраиваемого Холодильника



Проводятся работы **2** по подготовке электрики с последующей установкой и подключением **1** холодильника к доработанным коммуникациям .

Монтаж встроенной КБТ производится ИСКЛЮЧИТЕЛЬНО в предварительно подготовленную мебель!!!

**Перечень работ и материалов, включенных в
состав пакета № 164 1089365
«Стандартное подключение встраиваемого холодильника»**

Работы

Выезд мастера
Проверка точек электроснабжения
Перфорация отверстий
Установка автоматического выключателя
Установка розетки
Прокладка открытой проводки (до 10м)
Подключение техники к готовым коммуникациям
Установка по уровню
Проверка основных режимов работы
Инструктаж по правилам пользования техникой.

Материалы

Провод электрический (до 10 м включены в стоимость пакета)
Розетка
Автоматический выключатель

Примечание

- В случае необходимости выполнения дополнительных работ и использования дополнительных материалов, решение принимается мастером на месте по согласованию с заказчиком.
- Все дополнительные работы и материалы оплачиваются заказчиком согласно прайс-листа после определения их стоимости мастером непосредственно на месте.

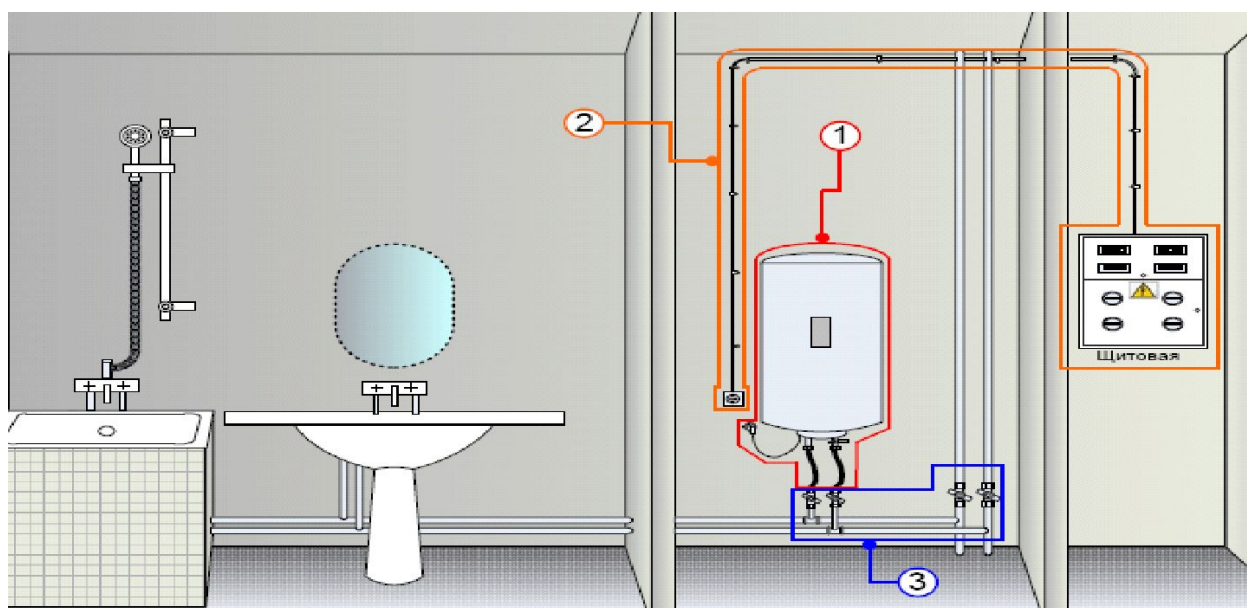
Установка водонагревателей

Виды подключения	Код
Подключение накопительного водонагревателя до 30 литров (без доработки коммуникаций)	1089358
- с доработкой коммуникаций	1089359
Подключение накопительного водонагревателя более 30 литров (без доработки коммуникаций)	1089360
- с доработкой коммуникаций	1089361



ПАКЕТ № 164 1089358

Подключение накопительного водонагревателя до 30л к готовым коммуникациям



Проводятся работы **1** по подключению водонагревателя к готовым коммуникациям **2** и **3** .

Работы по схеме **2** и **3** являются дополнительными.



**Перечень работ и материалов, включенных в
состав пакета № 164 1089358
«Подключение накопительного водонагревателя до 30л»
к готовым коммуникациям**

Работы

Выезд мастера
Проверка точек водоснабжения
Проверка точек электроснабжения
Перфорация отверстий
Навеска водонагревателя
Подключение к готовым коммуникациям
Проверка основных режимов работы
Инструктаж по правилам пользования техникой.

Материалы

Нет

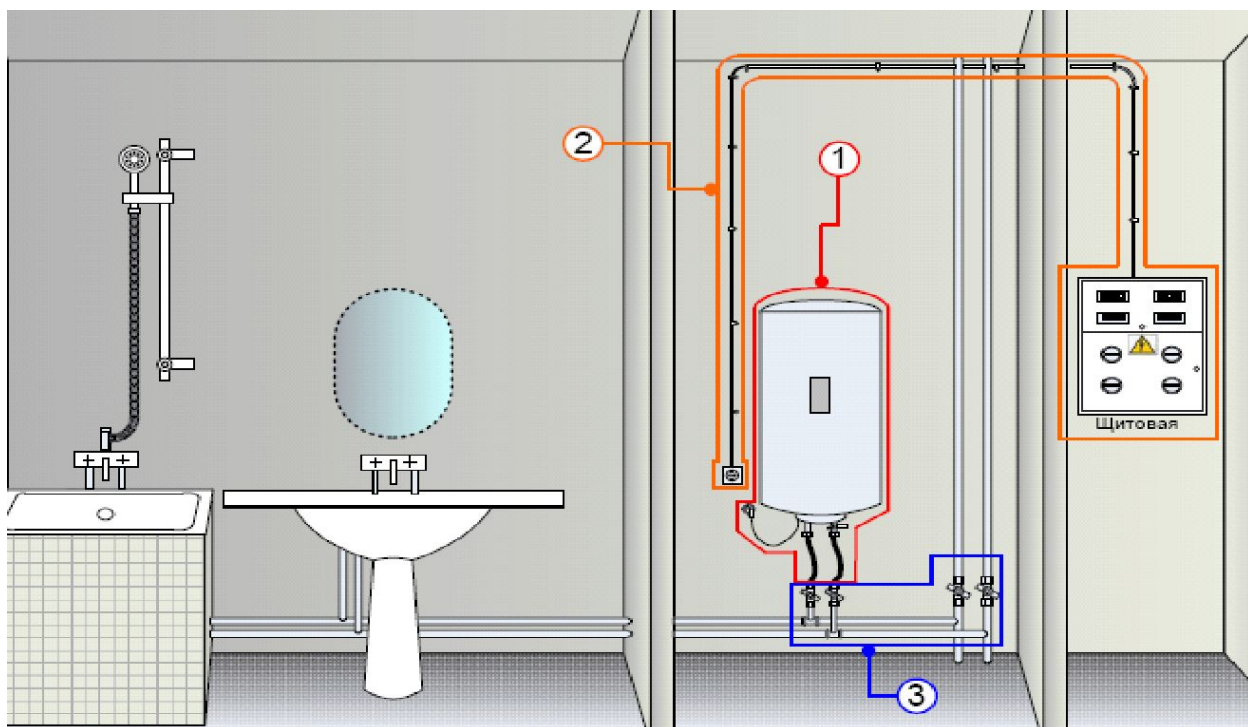
Примечание

- В случае необходимости выполнения дополнительных работ и использования дополнительных материалов, решение принимается мастером на месте по согласованию с заказчиком.
- Все дополнительные работы и материалы оплачиваются заказчиком согласно прайс-листа после определения их стоимости мастером непосредственно на месте.



ПАКЕТ № 164 1089359

Подключение накопительного водонагревателя до 30л с доработкой коммуникаций



Проводятся работы **2** по доработке электрики и **3** водоснабжения, а также работы **1** по подключению к готовым коммуникациям.



**Перечень работ и материалов, включенных в
состав пакета № 164 1089359
«Подключение накопительного водонагревателя до 30л с
доработкой электрики и сантехники »**

Работы

Выезд мастера
Проверка точек водоснабжения
Проверка точек электроснабжения
Установка кранов для подачи воды
Установка автоматического выключателя
Прокладка открытой проводки (до 10 м)
Установка розетки
Перфорация отверстий
Навеска водонагревателя
Подключение к готовым коммуникациям
Проверка основных режимов работы
Инструктаж по правилам пользования техникой.

Материалы

Автомат
Кран (2шт)
Тройник (2шт)
Гибкая подводка для воды (2шт)
Провод (10м)
Розетка

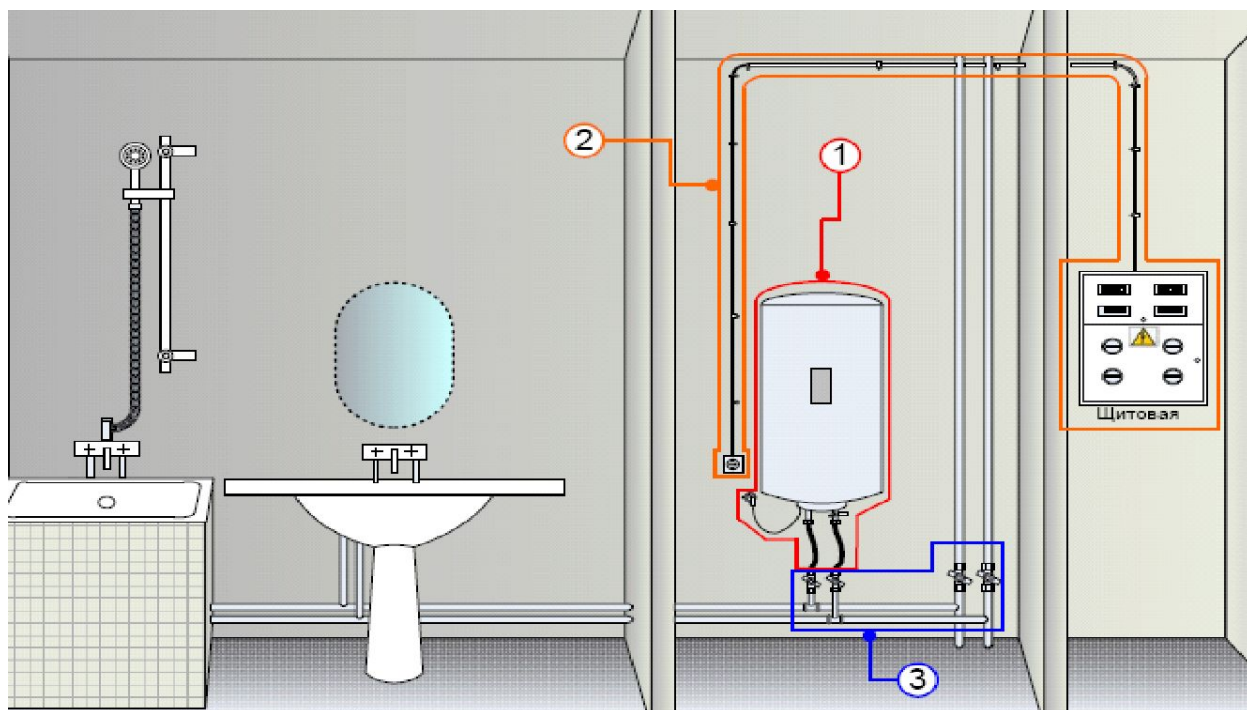
Примечание

- В случае необходимости выполнения дополнительных работ и использования дополнительных материалов, решение принимается мастером на месте по согласованию с заказчиком.
- Все дополнительные работы и материалы оплачиваются заказчиком согласно прайс-листа после определения их стоимости мастером непосредственно на месте.



ПАКЕТ № 164 1089360

Подключение накопительного водонагревателя более 30л к ГОТОВЫМ КОММУНИКАЦИЯМ



Проводятся работы **1** по подключению водонагревателя к готовым коммуникациям **2** и **3**.

Работы по схеме **2** и **3** являются дополнительными.



**Перечень работ и материалов, включенных в
состав пакета № 164 1089360
«Подключение накопительного водонагревателя более
30л к готовым коммуникациям »**

Работы

Выезд мастера
Проверка точек водоснабжения
Проверка точек электроснабжения
Перфорация отверстий
Навеска водонагревателя
Подключение к готовым коммуникациям
Проверка основных режимов работы
Инструктаж по правилам пользования техникой.

Материалы

Нет

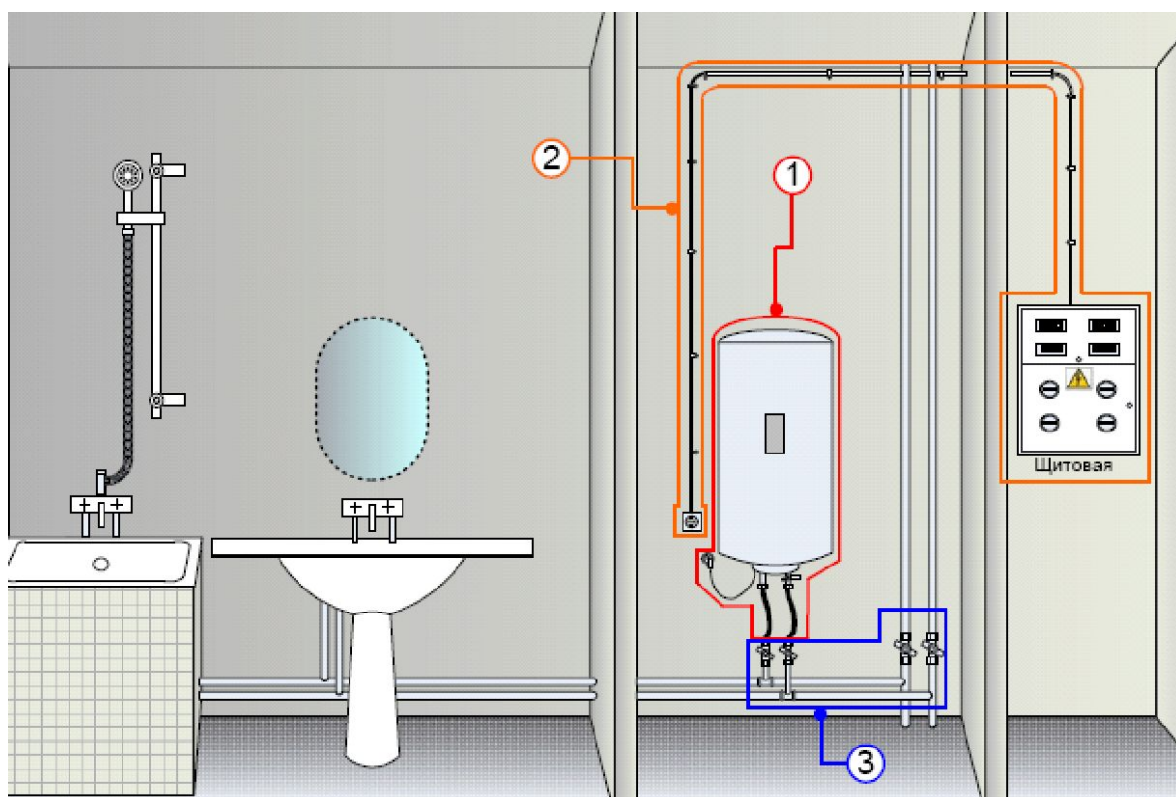
Примечание

- В случае необходимости выполнения дополнительных работ и использования дополнительных материалов, решение принимается мастером на месте по согласованию с заказчиком.
- Все дополнительные работы и материалы оплачиваются заказчиком согласно прайс-листа после определения их стоимости мастером непосредственно на месте.



ПАКЕТ № 164 1089361

Подключение накопительного водонагревателя более 30л с доработкой коммуникаций



Проводятся работы **2 и 3** по доработке электрики и водоснабжения. И работы **1** по подключению водонагревателя к готовым коммуникациям.



**Перечень работ и материалов, включенных в
состав пакета № 164 1089361
«Подключение накопительного водонагревателя более 30л с
доработкой электрики и сантехники »**

Работы

Выезд мастера
Проверка точек водоснабжения
Проверка точек электроснабжения
Установка кранов для подачи воды
Установка автоматического выключателя
Прокладка открытой проводки (до 10 м)
Установка розетки
Перфорация отверстий
Навеска водонагревателя
Подключение к готовым коммуникациям
Проверка основных режимов работы
Инструктаж по правилам пользования техникой.

Материалы

Автомат
Кран (2шт)
Тройник (2шт)
Гибкая подводка для воды (2шт)
Провод (5м)
Розетка

Примечание

- В случае необходимости выполнения дополнительных работ и использования дополнительных материалов, решение принимается мастером на месте по согласованию с заказчиком.
- Все дополнительные работы и материалы оплачиваются заказчиком согласно прайс-листа после определения их стоимости мастером непосредственно на месте.

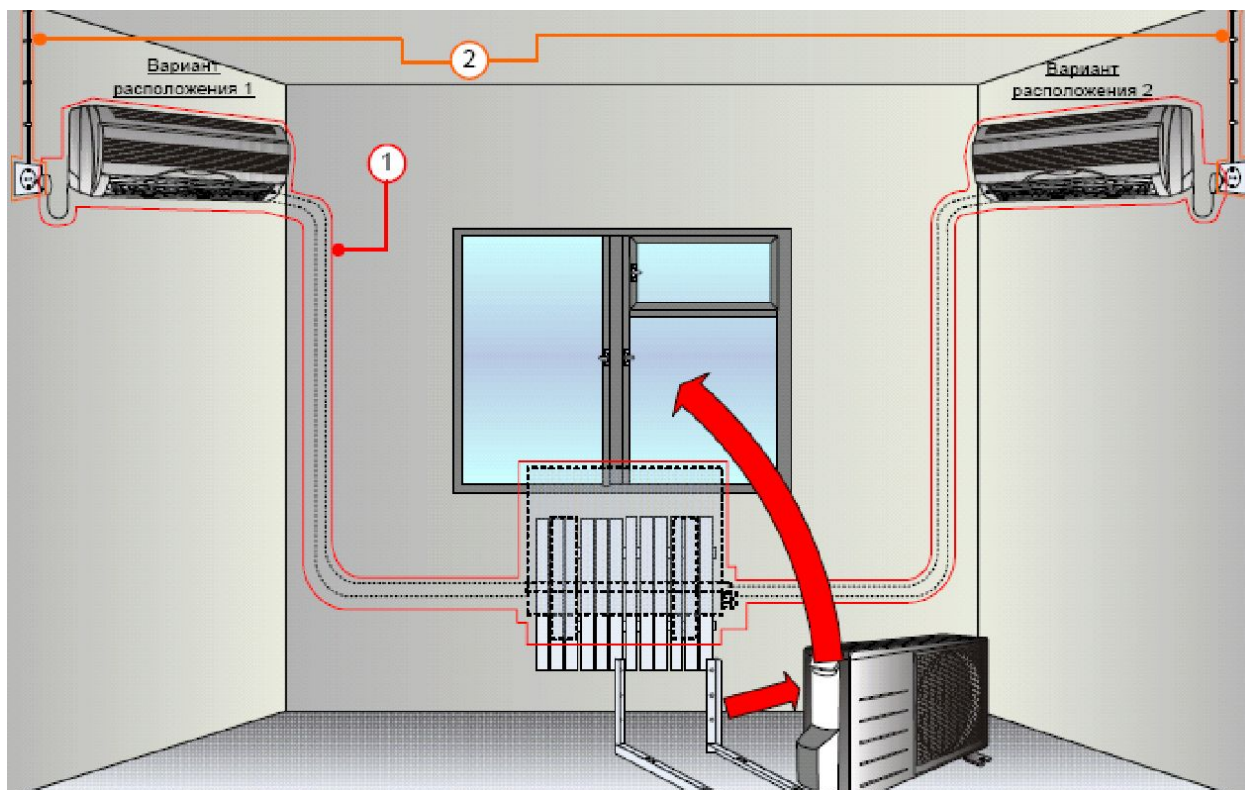
Установка КОНДИЦИОНЕРОВ

№ п/п	Виды подключения	Код
1	Стандартная установка кондиционера (модели 5,7,9,10)	1099695
2	Стандартная установка кондиционера (модели 12,13,14)	1099697
3	Стандартная установка кондиционера (модели 18,24)	1099701

ПАКЕТ № 164 1099695

Стандартная установка кондиционера

Мощностью до 10 BTU



Проводятся работы **1** по установке внешнего блока на кронштейны и внутреннего блока с подключением к готовым электросетям **2**. После этого проводятся пусконаладочные работы.

Работы по штроблению стен являются дополнительными .

**Перечень работ и материалов, включенных в
состав пакета № 164 1099695
«Стандартная установка кондиционера мощностью
до 10 BTU»**

Работы

Выезд мастера
Проверка точек электроснабжения
Бурение отверстий
Монтаж внешнего блока на кронштейны
Монтаж внутреннего блока
Прокладка открытой проводки труб в термоизоляции (до 3 м)
Подключение техники к готовым коммуникациям
Пуско-наладочные работы
Проверка основных режимов работы
Инструктаж по правилам пользования техникой.

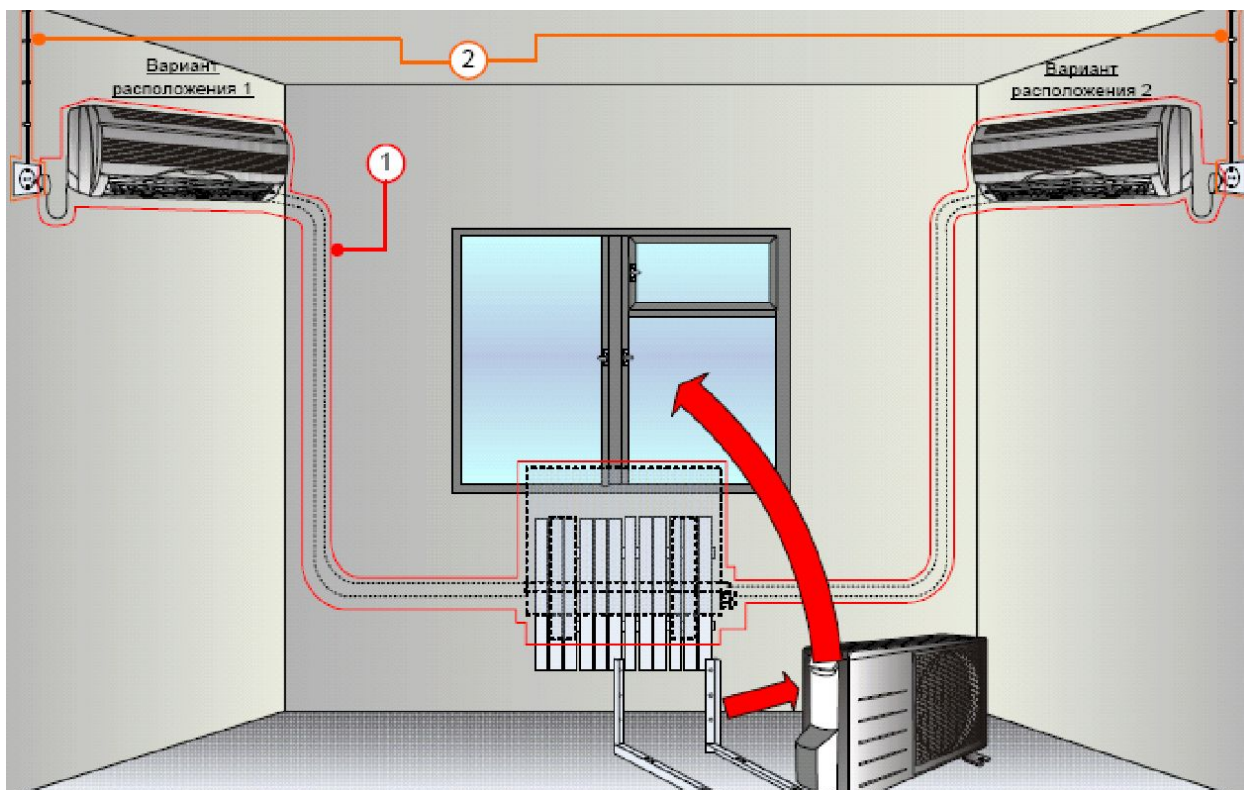
Материалы

Трубка медная ¼ - 3м
Трубка медная 3/8 -3м
Термоизоляция для трубы ¼ - 3м
Термоизоляция для трубы 3/8 -3м
Кронштейны -2шт
Дренажный шланг – 3м
Крепеж -4шт

Примечание

- В случае необходимости выполнения дополнительных работ и использования дополнительных материалов, решение принимается мастером на месте по согласованию с заказчиком.
- Все дополнительные работы и материалы оплачиваются заказчиком согласно прайс-листа после определения их стоимости мастером непосредственно на месте.

ПАКЕТ № 164 1099697
Стандартная установка кондиционера
Мощностью
от 10 BTU до 19 BTU



Проводятся работы **1** по установке внешнего блока на кронштейны и внутреннего блока с подключением к готовым электросетям **2**. После этого проводятся пусконаладочные работы.

Работы по штроблению стен являются дополнительными .

**Перечень работ и материалов, включенных в
состав пакета № 164 1099697
«Стандартная установка кондиционера мощностью
от 10 BTU до 19 BTU»**

Работы

Выезд мастера
Проверка точек электроснабжения
Бурение отверстий
Монтаж внешнего блока на кронштейны
Монтаж внутреннего блока
Прокладка открытой проводки труб в термоизоляции (до 3 м)
Подключение техники к готовым коммуникациям
Пуско-наладочные работы
Проверка основных режимов работы
Инструктаж по правилам пользования техникой.

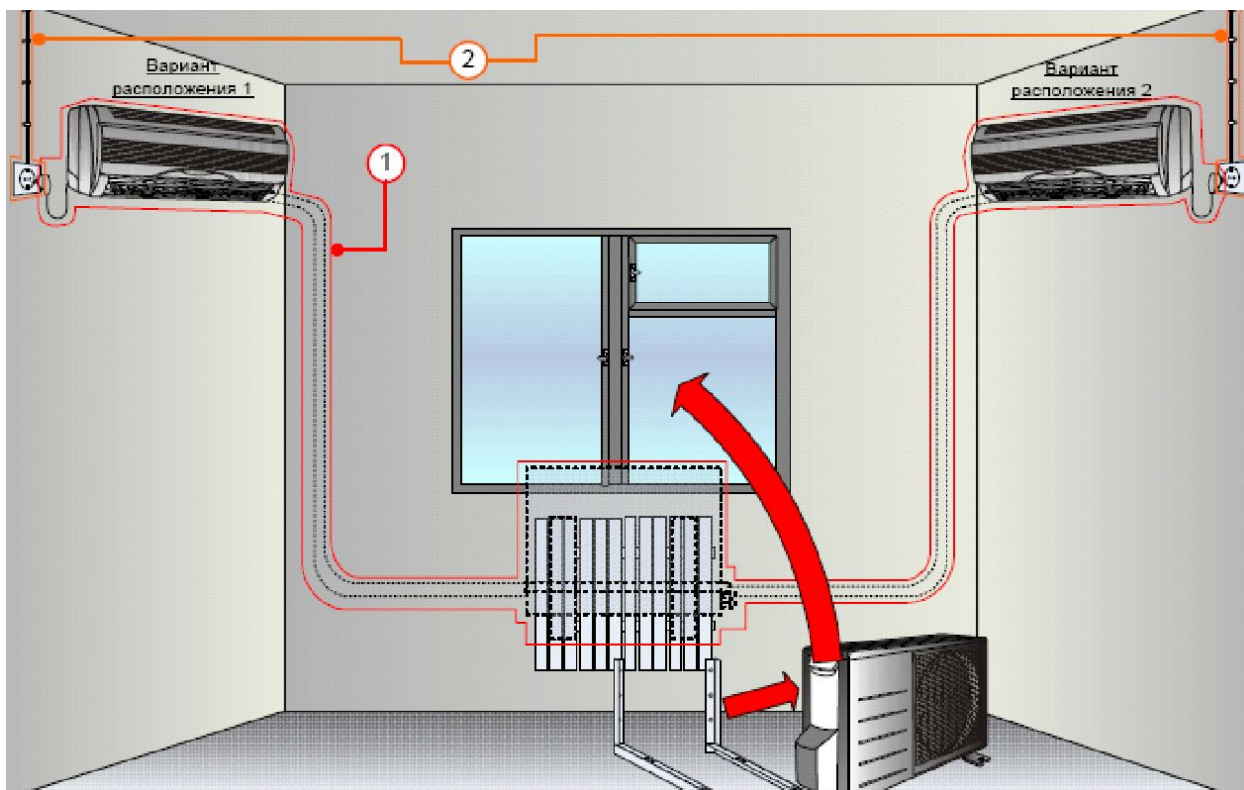
Материалы

Трубка медная ¼ - 3м
Трубка медная 1/2 -3м
Термоизоляция для трубы ¼ - 3м
Термоизоляция для трубы 1/2 -3м
Кронштейны -2шт
Дренажный шланг – 3м
Крепеж -4шт

Примечание

- В случае необходимости выполнения дополнительных работ и использования дополнительных материалов, решение принимается мастером на месте по согласованию с заказчиком.
- Все дополнительные работы и материалы оплачиваются заказчиком согласно прайс-листа после определения их стоимости мастером непосредственно на месте.

ПАКЕТ № 164 1099701
Стандартная установка кондиционера
Мощностью
свыше 19 BTU



Проводятся работы **1** по установке внешнего блока на кронштейны и внутреннего блока с подключением к готовым электросетям **2**. После этого проводятся пусконаладочные работы.

Работы по штроблению стен являются дополнительными.

**Перечень работ и материалов, включенных в
состав пакета № 164 1099701
«Стандартная установка кондиционера мощностью
свыше 19BTU»**

Работы

Выезд мастера
Проверка точек электроснабжения
Бурение отверстий
Монтаж внешнего блока на кронштейны
Монтаж внутреннего блока
Прокладка открытой проводки труб в термоизоляции (до 3 м)
Подключение техники к готовым коммуникациям
Пуско-наладочные работы
Проверка основных режимов работы
Инструктаж по правилам пользования техникой.

Материалы

Трубка медная ¼ - 3м
Трубка медная 5/8 -3м
Термоизоляция для трубы ¼ - 3м
Термоизоляция для трубы 5/8 -3м
Кронштейны -2шт
Дренажный шланг – 3м
Крепеж -4шт

Примечание

- В случае необходимости выполнения дополнительных работ и использования дополнительных материалов, решение принимается мастером на месте по согласованию с заказчиком.
- Все дополнительные работы и материалы оплачиваются заказчиком согласно прайс-листа после определения их стоимости мастером непосредственно на месте.

Перечень работ и материалов, включенных в состав пакета № 164 1088772 «Обслуживание кондиционеров»

Работы

выезд мастера
осмотр блоков, трасс, проверка крепления и целостности блоков
проверка состояния воздушного фильтра и его чистка при необходимости
Проверка дренажной системы и чистка её при необходимости
Проверка состояния поверхности воздушного конденсатора, наружного блока и сухая чистка его от пыли, пуха и грязи
проверка утечек, при необходимости устранение мест утечек хладагента и масла
проверка давления компрессора
проверка производительности вентилятора внутреннего блока
проверка электрических соединений
проверка системы управления и режимов работы
проведение инструктажа.

Материалы

нет

Примечание

- В случае необходимости выполнения дополнительных работ и использования дополнительных материалов, решение принимается мастером на месте по согласованию с заказчиком.
- Все дополнительные работы и материалы оплачиваются заказчиком согласно прайс-листа после определения их стоимости мастером непосредственно на месте.

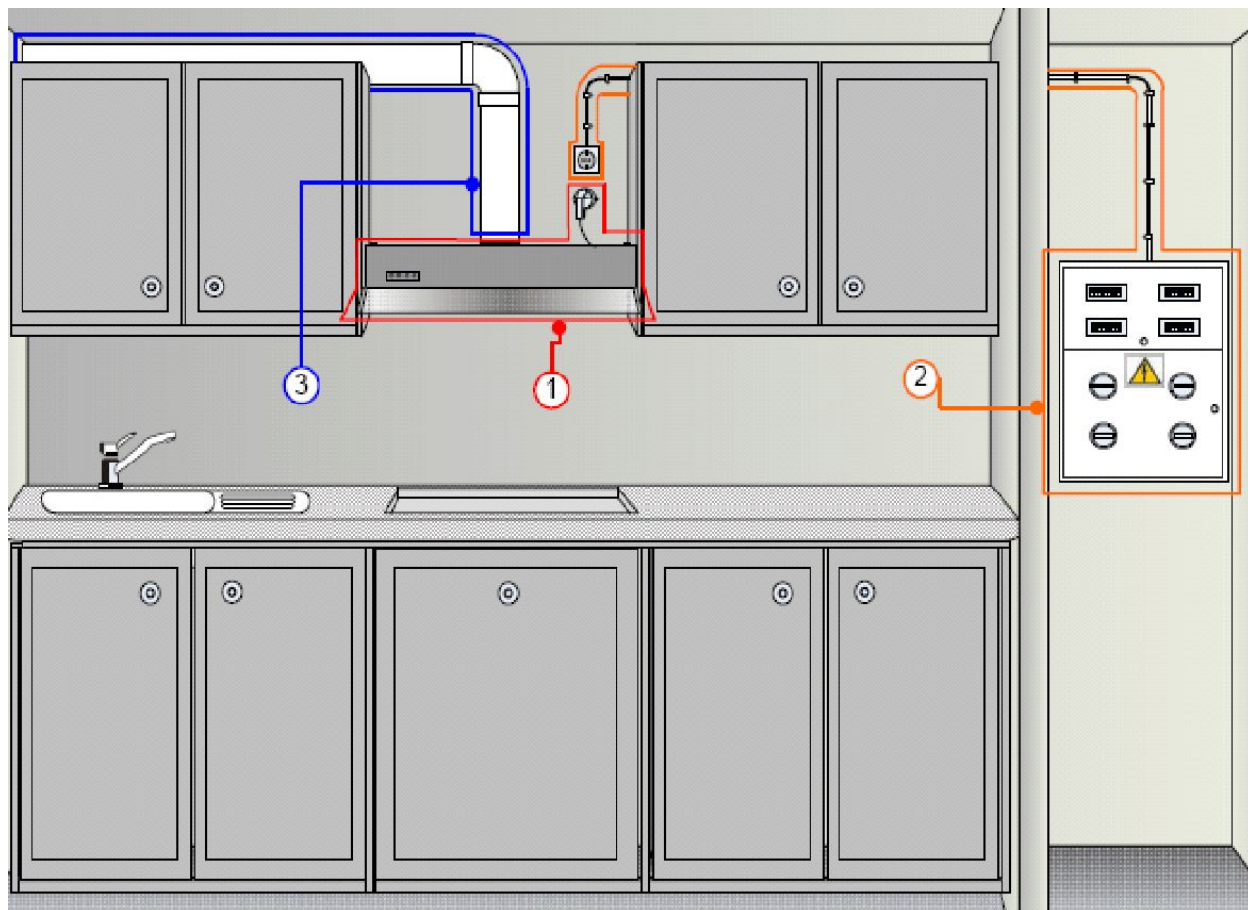
Установка вытяжек

1	Навес плоской вытяжки без воздуховода	1110522
2	Навес вытяжки каминного типа без воздуховода	1110523
3	Навес встраиваемой вытяжки без воздуховода	1110524



ПАКЕТ № 164 1110928

Подвес плоской вытяжки без воздуховода



Проводятся работы **1** по подвесу и подключению вытяжки к подготовленной эл.розетке

Работы по схеме 2 и 3 являются дополнительными.

**Перечень работ и материалов, включенных в
состав пакета № 164 1110928
«Подвес плоской вытяжки без воздуховода »**

Работы

Выезд мастера
Проверка точек электроснабжения
Перфорация отверстий
Навеска вытяжки по уровню
Подключение к готовым коммуникациям
Проверка основных режимов работы
Инструктаж по правилам пользования техникой.

Материалы

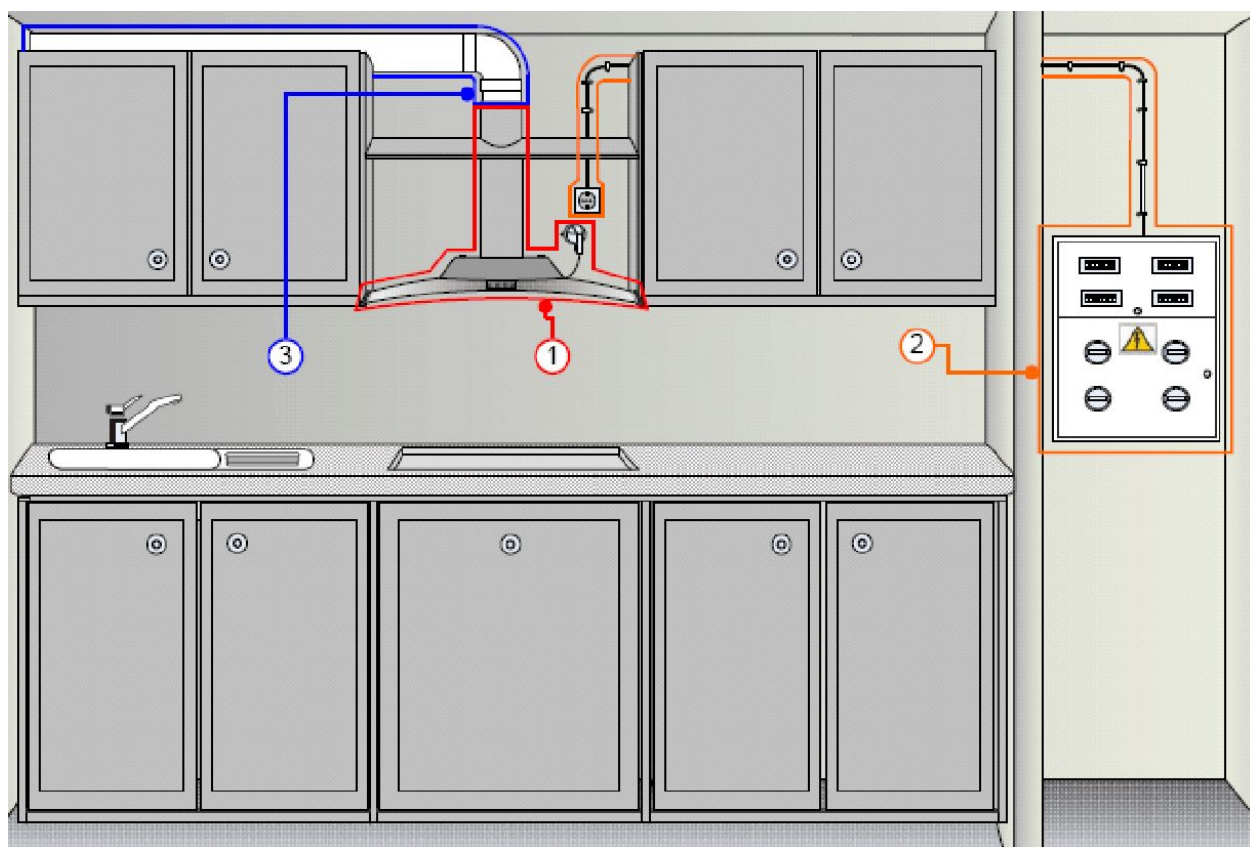
Нет

Примечание

- В случае необходимости выполнения дополнительных работ и использования дополнительных материалов, решение принимается мастером на месте по согласованию с заказчиком.
- Все дополнительные работы и материалы оплачиваются заказчиком согласно прайс-листа после определения их стоимости мастером непосредственно на месте.

ПАКЕТ № 164 1110929

Подвес вытяжки каминного типа без воздуховода



Проводятся работы **1** по подвесу и подключению вытяжки к подготовленной эл.розетке
Работы по схеме 2 и 3 являются дополнительными.

**Перечень работ и материалов, включенных в
состав пакета № 164 1110929
«Подвес вытяжки каминного типа
без воздуховода »**

Работы

Выезд мастера
Проверка точек электроснабжения
Перфорация отверстий
Навеска вытяжки по уровню
Подключение к готовым коммуникациям
Проверка основных режимов работы
Инструктаж по правилам пользования техникой.

Материалы

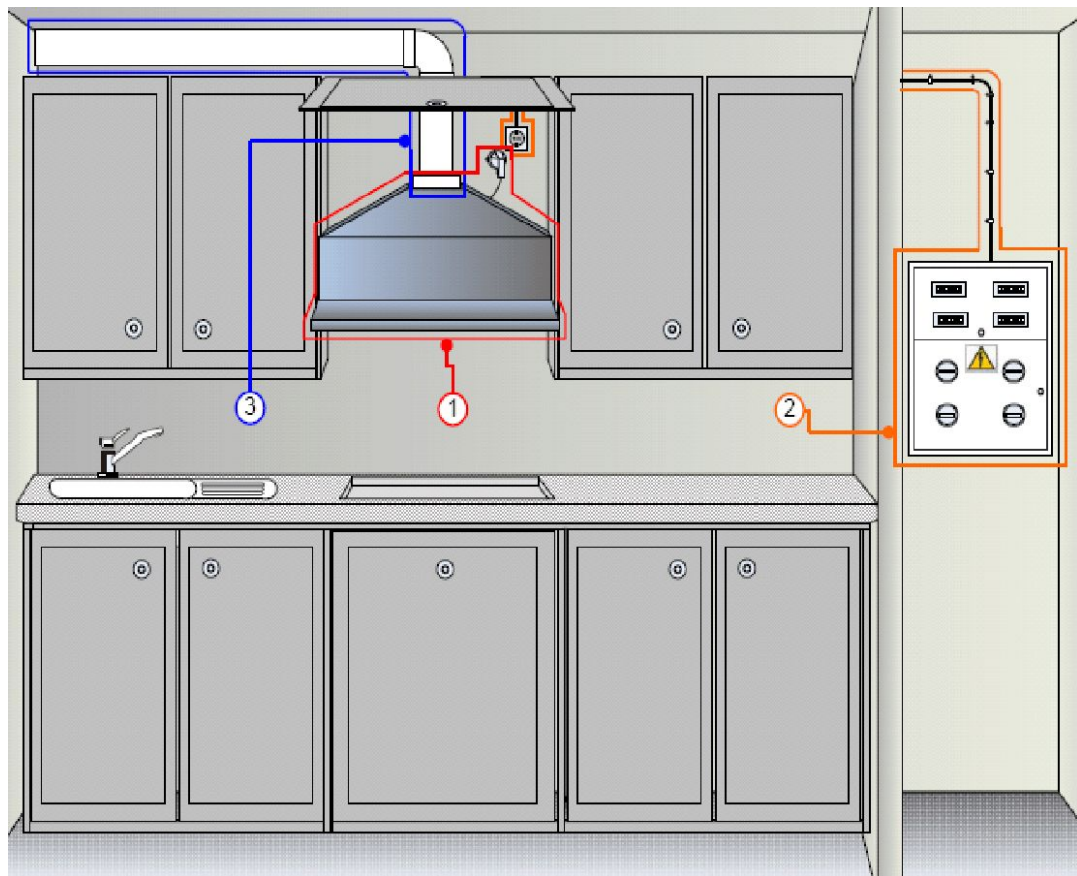
Нет

Примечание

- В случае необходимости выполнения дополнительных работ и использования дополнительных материалов, решение принимается мастером на месте по согласованию с заказчиком.
- Все дополнительные работы и материалы оплачиваются заказчиком согласно прайс-листа после определения их стоимости мастером непосредственно на месте.

ПАКЕТ № 164 1110930

Подвес встроенной вытяжки без воздуховода



Проводятся работы **1** по подвесу и подключению вытяжки к подготовленной эл.розетке

Работы по схеме 2 и 3 являются дополнительными.

Монтаж встроенной КБТ производится

ИСКЛЮЧИТЕЛЬНО в пределах предоставленной мебели!!!

ТЕХНОСИЛА

**Перечень работ и материалов, включенных в
состав пакета № 164 1110930
«Подвес встраиваемой вытяжки
без воздуховода »**

Работы

Выезд мастера
Проверка точек электроснабжения
Перфорация отверстий
Навеска вытяжки по уровню
Подключение к готовым коммуникациям
Проверка основных режимов работы
Инструктаж по правилам пользования техникой.

Материалы

Нет

Примечание

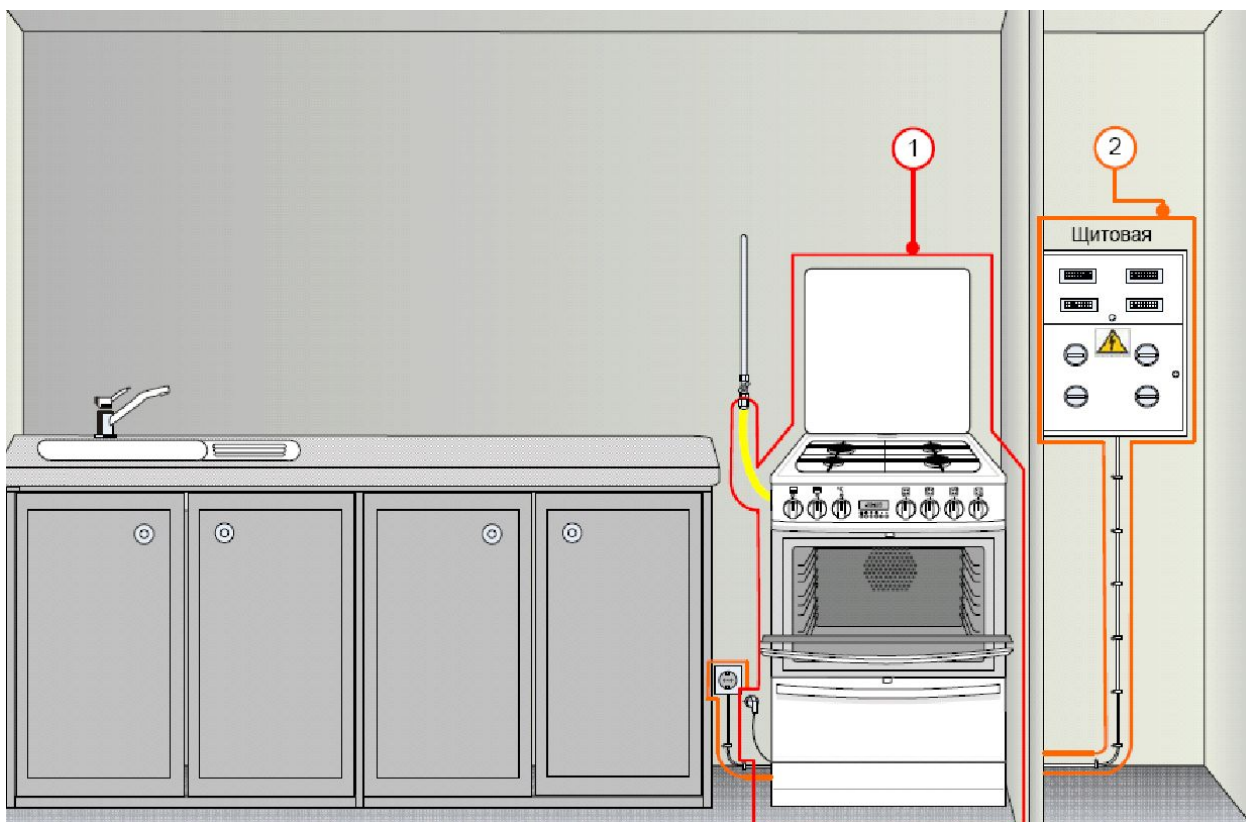
- В случае необходимости выполнения дополнительных работ и использования дополнительных материалов, решение принимается мастером на месте по согласованию с заказчиком.
- Все дополнительные работы и материалы оплачиваются заказчиком согласно прайс-листа после определения их стоимости мастером непосредственно на месте.

Установка газовых ПЛИТ

№ п/п	Виды подключения	Код
1	Стандартная установка газ. плиты отдельностоящей	1114495
2	Стандартная установка газ. варочной поверхности	1114496
3	Стандартная установка газ. дух.шкафа	1114497
4	Стандартная установка газ.вар.поверхн. и газ. дух. шкафа	1114498
5	Доработка электрики	1183826

ПАКЕТ № 164 1114495

Стандартная установка газовой плиты



При проведении стандартной установки проводятся работы по схеме 1 по подключению к готовым коммуникациям 2.

Газовый шланг и другие необходимые комплектующие для установки приобретаются у мастера при установке

**Перечень работ и материалов, включенных в
состав пакета № 164 1114495
«Стандартное подключение газовой плиты»**

Работы

Выезд мастера
Проверка точек электроснабжения и газоснабжения
Демонтаж старой плиты
Установка техники по уровню
Подключение плиты к коммуникациям
Проверка основных режимов работы
Инструктаж по правилам пользования техникой.

Материалы

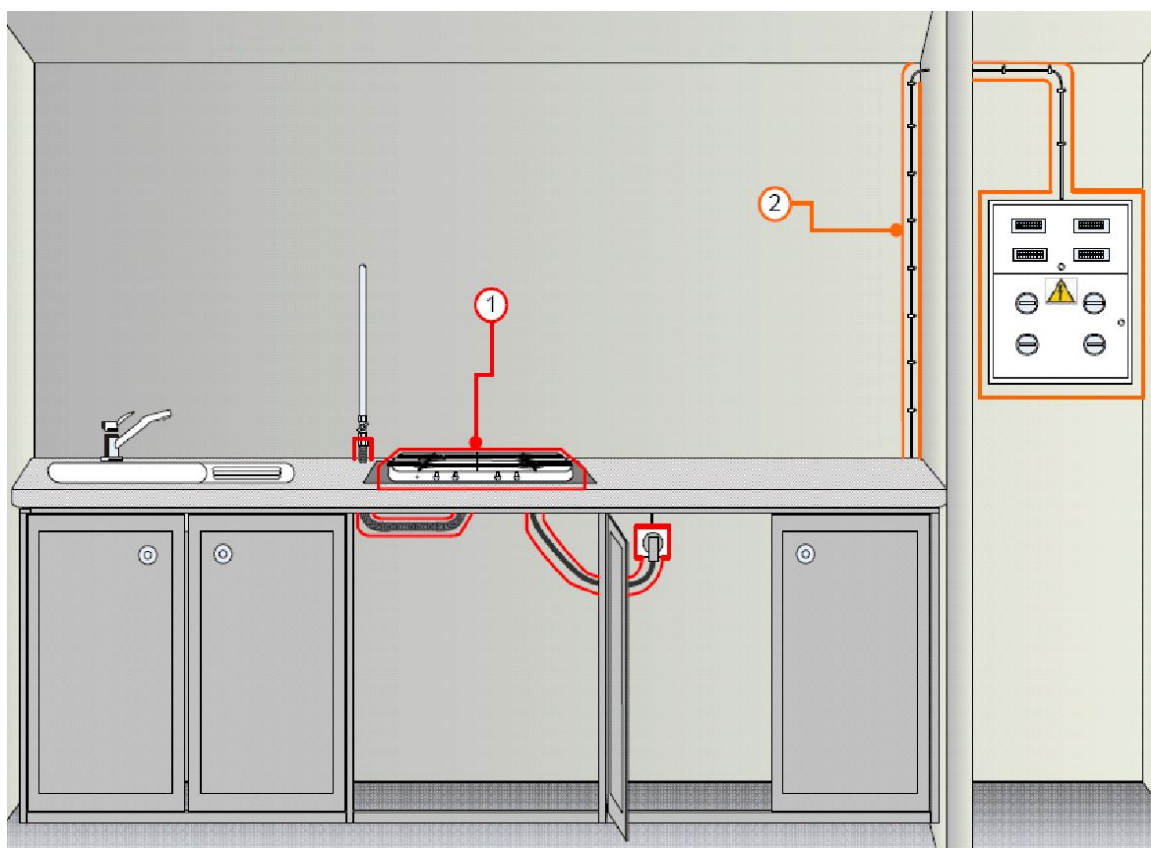
нет

Примечание

- В случае необходимости выполнения дополнительных работ и использования дополнительных материалов, решение принимается мастером на месте по согласованию с заказчиком.
- Все дополнительные работы и материалы оплачиваются заказчиком согласно прайс-листа после определения их стоимости мастером непосредственно на месте.

ПАКЕТ № 164 1114496

Стандартная установка газовой варочной поверхности



При проведении стандартной установки проводятся работы по схеме 1 по подключению к готовым коммуникациям 2.

Газовый шланг и другие необходимые комплектующие для установки приобретаются у мастера при установке

**Монтаж встроенной КБТ производится
ИСКЛЮЧИТЕЛЬНО в предварительно
подготовленную мебель!!!**

ТЕХНОСИЛА

**Перечень работ и материалов, включенных в
состав пакета № 164 1114496
«Стандартное подключение газовой варочной
поверхности»**

Работы

Выезд мастера
Проверка точек электроснабжения и газоснабжения
Установка техники в подготовленное место
Подключение поверхности к коммуникациям
Проверка основных режимов работы
Инструктаж по правилам пользования техникой.

Материалы

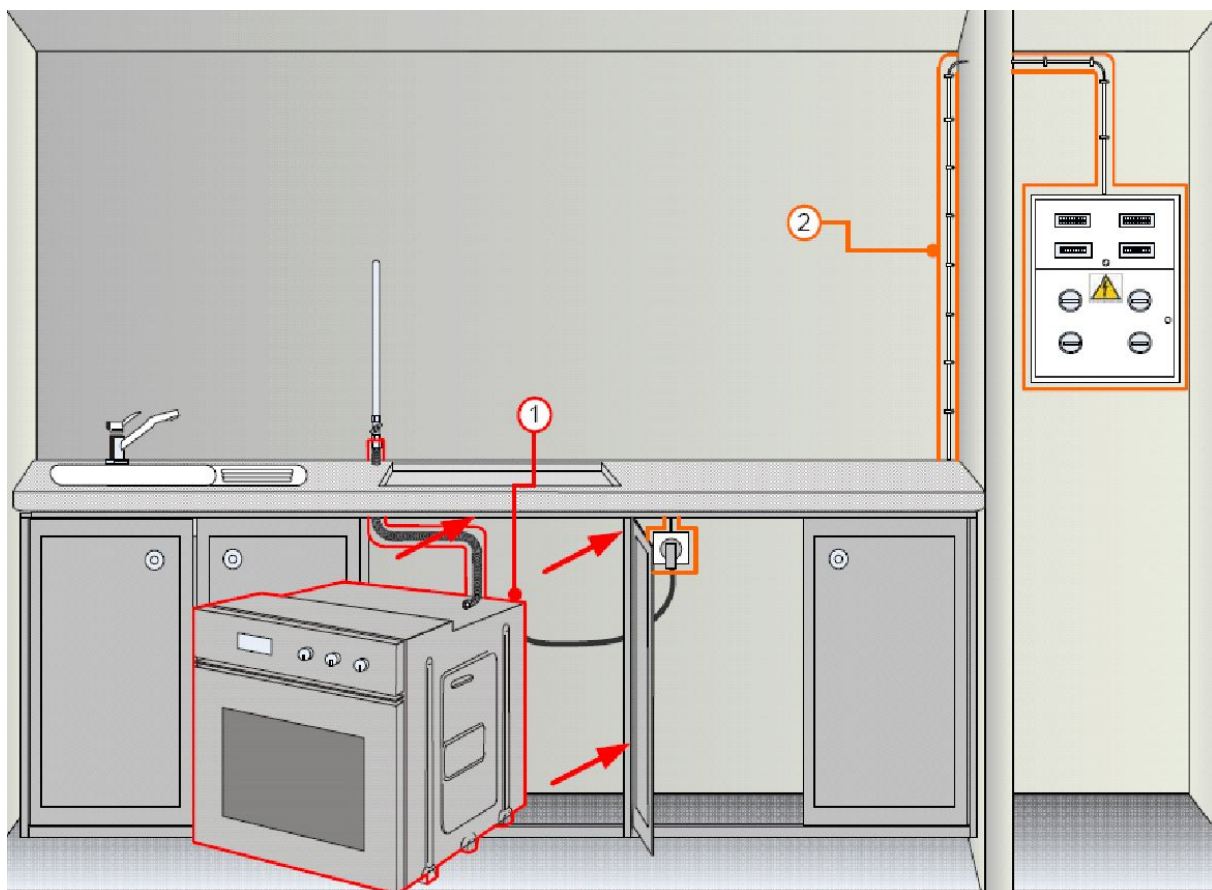
нет

Примечание

- В случае необходимости выполнения дополнительных работ и использования дополнительных материалов, решение принимается мастером на месте по согласованию с заказчиком.
- Все дополнительные работы и материалы оплачиваются заказчиком согласно прайс-листа после определения их стоимости мастером непосредственно на месте.

ПАКЕТ № 164 1114497

Стандартная установка газовой духовки



При проведении стандартной установки проводятся работы по схеме 1 по подключению к готовым коммуникациям 2.

Газовый шланг и другие необходимые комплектующие для установки приобретаются у мастера при установке

**Монтаж встроенной КБТ производится
ИСКЛЮЧИТЕЛЬНО в предварительно
подготовленную мебель!!!**

ТЕХНОСИЛА

**Перечень работ и материалов, включенных в
состав пакета № 164 1114497
«Стандартное подключение газовой духовки»**

Работы

Выезд мастера
Проверка точек электроснабжения и газоснабжения
Установка техники в подготовленное место
Подключение духового шкафа к коммуникациям
Проверка основных режимов работы
Инструктаж по правилам пользования техникой.

Материалы

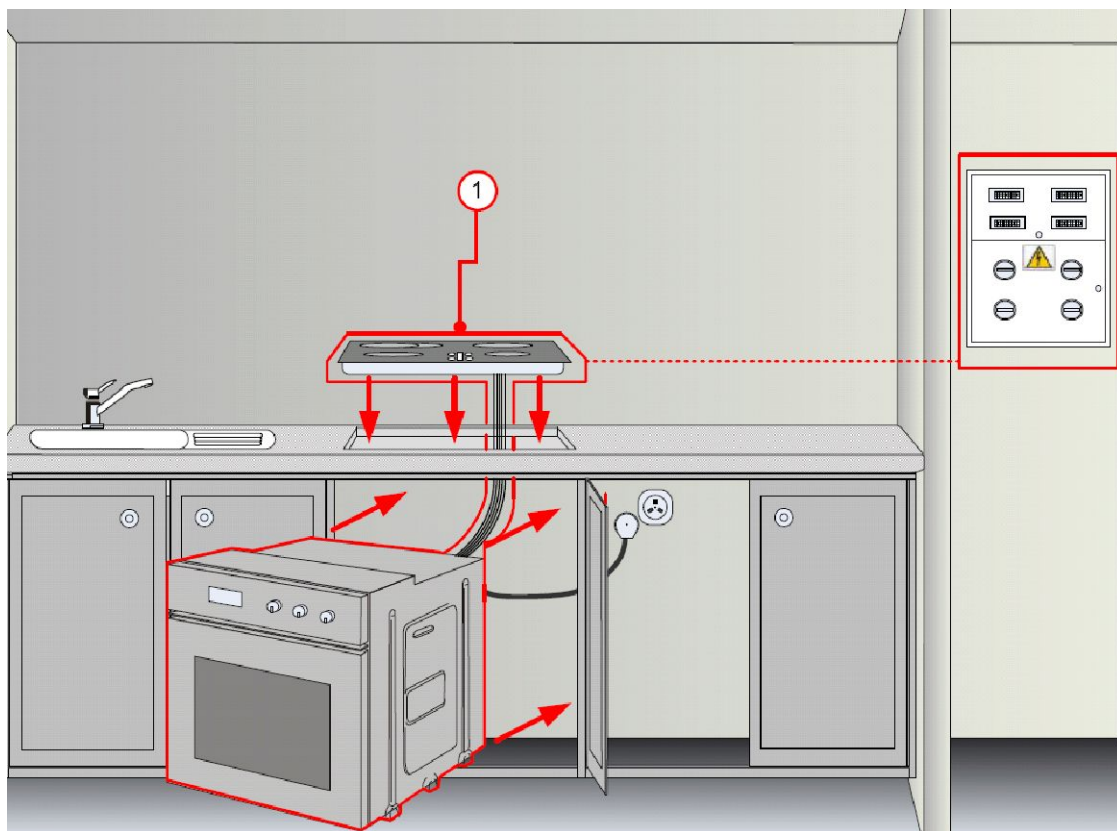
нет

Примечание

- В случае необходимости выполнения дополнительных работ и использования дополнительных материалов, решение принимается мастером на месте по согласованию с заказчиком.
- Все дополнительные работы и материалы оплачиваются заказчиком согласно прайс-листа после определения их стоимости мастером непосредственно на месте.

ПАКЕТ № 164 1114498

Стандартная установка газовой духовки и газовой варочной поверхности



При проведении стандартной установки проводятся работы по схеме 1 по подключению к готовым коммуникациям 2.

Газовый шланг и другие необходимые комплектующие для установки приобретаются у мастера при установке

**Монтаж встроенной КБТ производится
ИСКЛЮЧИТЕЛЬНО в предварительно
подготовленную мебель!!!**

ТЕХНОСИЛА

**Перечень работ и материалов, включенных в
состав пакета № 164 1114498
«Стандартное подключение газовой духовки и газовой
Варочной поверхности»**

Работы

Выезд мастера
Проверка точек электроснабжения и газоснабжения
Установка техники в подготовленное место
Подключение духового шкафа и поверхности к коммуникациям
Проверка основных режимов работы
Инструктаж по правилам пользования техникой.

Материалы

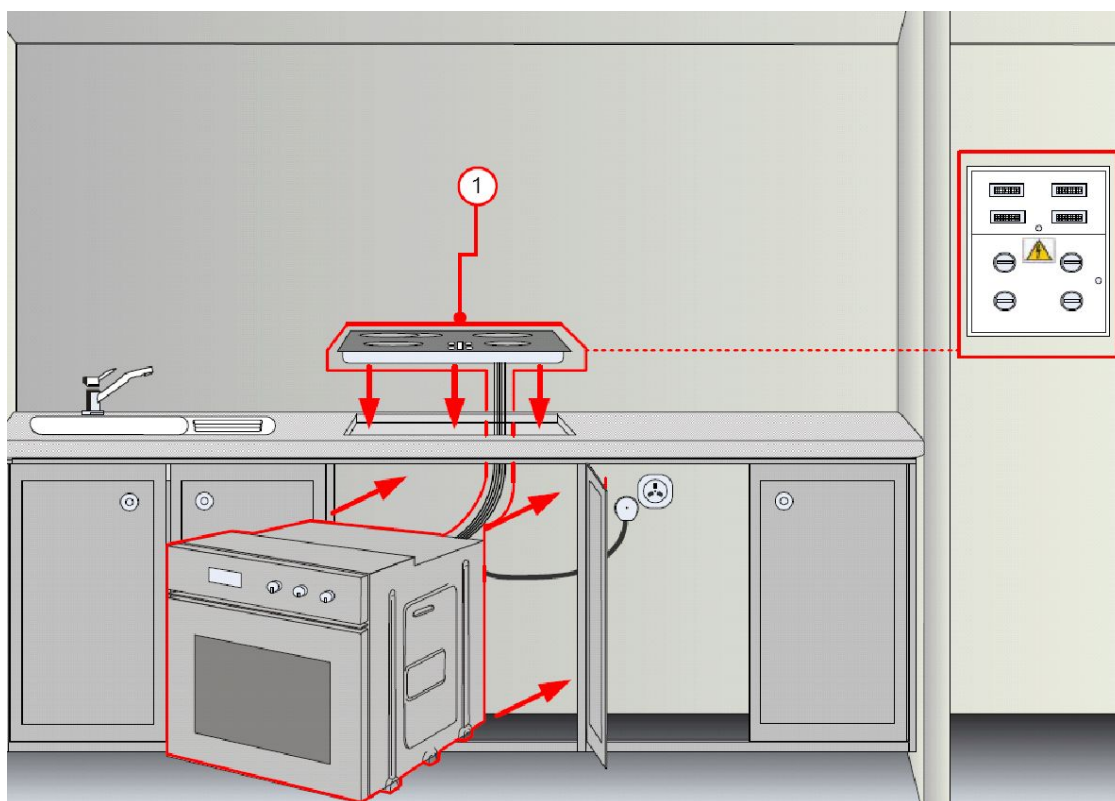
нет

Примечание

- В случае необходимости выполнения дополнительных работ и использования дополнительных материалов, решение принимается мастером на месте по согласованию с заказчиком.
- Все дополнительные работы и материалы оплачиваются заказчиком согласно прайс-листа после определения их стоимости мастером непосредственно на месте.

ПАКЕТ № 164 1114499

Стандартная установка электродуховки и газовой варочной поверхности



При проведении стандартной установки проводятся работы по схеме 1 по подключению к готовым коммуникациям 2.

Газовый шланг и другие необходимые комплектующие для установки приобретаются у мастера при установке

**Монтаж встроенной КБТ производится
ИСКЛЮЧИТЕЛЬНО в предварительно
подготовленную мебель!!!**

ТЕХНОСИЛА

**Перечень работ и материалов, включенных в
состав пакета № 164 1114499
«Стандартное подключение электродуховки и газовой
Варочной поверхности»**

Работы

Выезд мастера
Проверка точек электроснабжения и газоснабжения
Установка техники в подготовленное место
Подключение духового шкафа и поверхности к коммуникациям
Проверка основных режимов работы
Инструктаж по правилам пользования техникой.

Материалы

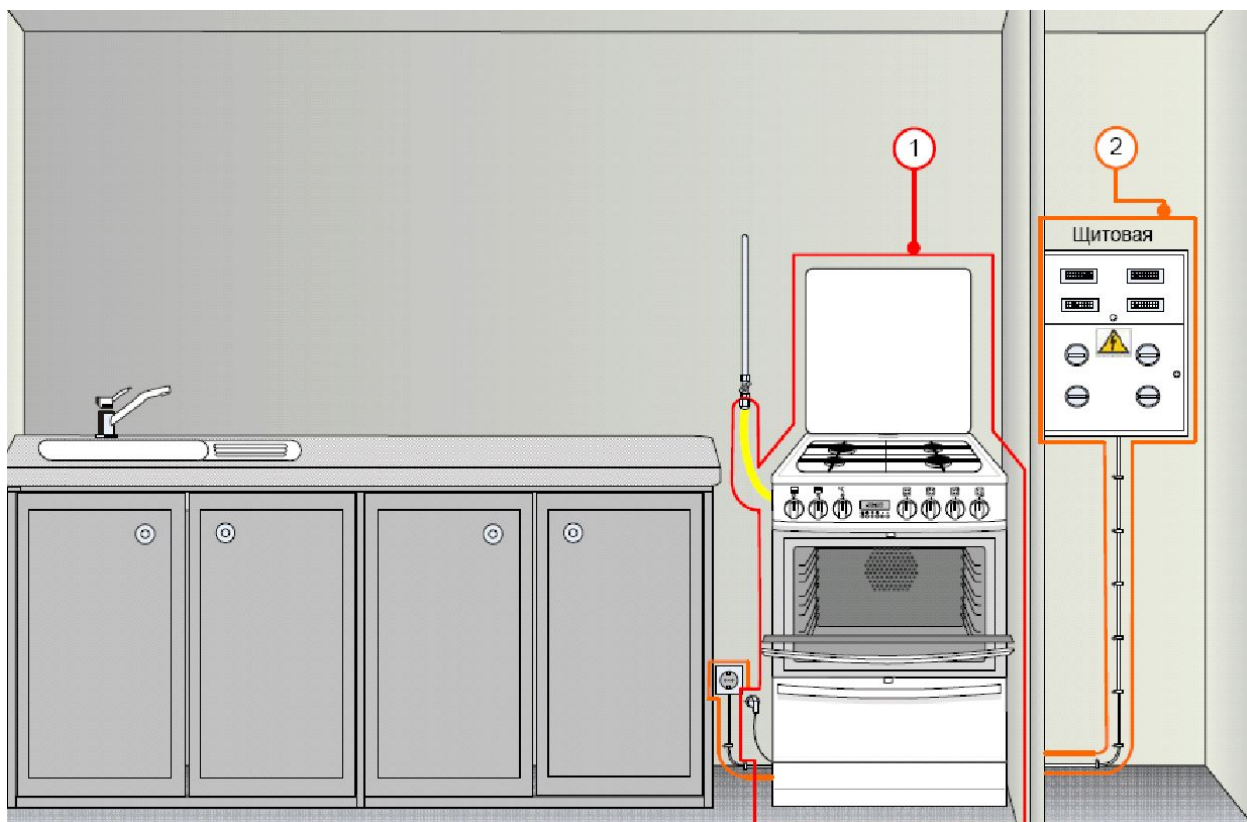
нет

Примечание

- В случае необходимости выполнения дополнительных работ и использования дополнительных материалов, решение принимается мастером на месте по согласованию с заказчиком.
- Все дополнительные работы и материалы оплачиваются заказчиком согласно прайс-листа после определения их стоимости мастером непосредственно на месте.

ПАКЕТ № 164 1183826

Доработка электрики



При проведении доработки электрики проводятся работы по схеме **2**
Пакет продается как дополнительный к основной установке по
подключению техники

**Перечень работ и материалов, включенных в
состав пакета № 164 1183826
Доработка электрики**

Работы

Проверка точек электроснабжения
Перфорация отверстий
Установка автоматического выключателя
Установка розетки
Прокладка открытой проводки (до 10 м)

Материалы

Провод электрический (до 10 м включено в стоимость пакета)
Розетка
Автоматический выключатель

Примечание

- В случае необходимости выполнения дополнительных работ и использования дополнительных материалов, решение принимается мастером на месте по согласованию с заказчиком.
- Все дополнительные работы и материалы оплачиваются заказчиком согласно прайс-листа после определения их стоимости мастером непосредственно на месте.

Установка сантехнических приборов

№ п/п	Виды подключения	Код
1	установка смесителя на гибкой подводке	1224033
2	установка смесителя на жесткой подводке	1224034
3	Установка напольного унитаза	1224010
4	Инсталляция унитаза	1224011
5	установка акриловой ванны	1224012
6	установка чугунной ванны	1224013
7	установка мойки в готовый выпил	1224014
8	установка раковины тюльпан	1224015
9	установка мойдодыра (раковина в шкафу+зеркало)	1224016
10	установка раковины	1224017

Установка раковины «тюльпан» без смесителя

- **В стоимость установки раковины входит**
- Распаковка и проверка раковины на сколы и трещины.
- Монтаж раковины к стене.
- Установка пьедестала под раковину.
- Сборка и установка сифона с подключением к канализации.
- Проверка работоспособности раковины.
-
- **Если вы не купили вместе с раковиной комплектующие, то возможно понадобятся следующие материалы:**
- Сифон для раковины
- Гибкая подводка
-
- **Возможные дополнительные виды работ**
- Демонтаж раковины (если старая раковина еще стоит на месте).
- Установка смесителя.
- Герметизация швов раковины.

Установка умывальника "мойдодыр"

- **В стоимость установки умывальника "мойдодыр" входит**
Установка "мойдодыра" по уровню.
Установка раковины на тумбу, установка смесителя.
Подключение к канализации и подключение подачи воды к смесителю.
Установка зеркала и подключение подсветки (в случае необходимости).
Проверка работоспособности "мойдодыра".

Если вы не купили вместе с раковиной комплектующие, то возможно понадобятся следующие материалы:

Сифон для раковины

Гибкая подводка

Возможные дополнительные виды работ

Демонтаж раковины (если старая раковина еще стоит на месте).

Сборка умывальника "мойдодыр".

Установка кухонной мойки (без смесителя)

- **В стоимость установки раковины входит**
- Распаковка и проверка кухонной мойки.
- Монтаж кухонной мойки на место установки
- Сборка и установка сифона с подключением к канализации.
- Проверка работоспособности раковины.
-
- **Если вы не купили вместе с раковиной комплектующие, то возможно понадобятся следующие материалы:**
- Сифон для раковины
- Гибкая подводка
-
- **Возможные дополнительные виды работ**
- Демонтаж раковины (если старая раковина еще стоит на месте).
- Установка смесителя.
- Герметизация швов раковины.

Установка смесителя

- Мы осуществляем установку смесителей на раковину, на биде (в том числе с гидрозатвором), на ванну, а также душевых смесителей.
-
- Возможные дополнительные виды работ
- Демонтаж смесителя (если старый еще стоит на месте).

Установка чугунной ванны с обвязкой

- **В стоимость установки чугунной ванны входит**
- Сборка чугунной ванны (при необходимости).
- Установка чугунной ванны на ножки.
- Монтаж обвязки.
- Подключение к канализации и подключение подачи воды.
- Проверка работоспособности обвязки чугунной ванны.
- При установке возможно понадобится обвязка для ванны (если не идет в комплекте).
-
- **Возможные дополнительные виды работ**
- Демонтаж чугунной ванны (без утилизации).
- Демонтаж стальной или акриловой ванны (без утилизации)

Установка стальной или акриловой ванны

- **В стоимость установки стальной или акриловой ванны входит**
- Сборка стальной/акриловой ванны (при необходимости).
- Установка стальной/акриловой ванны на ножки.
- Монтаж обвязки.
- Подключение к канализации и подключение подачи воды.
- Проверка работоспособности обвязки стальной/акриловой ванны.
-
- **Если вы не купили вместе с раковиной комплектующие, то возможно понадобятся следующие материалы:**
- Обвязка для ванны
- Шумо- и теплоизоляция стальной ванны
-
- **Возможные дополнительные виды работ**
- Демонтаж чугунной ванны (без утилизации).
- Демонтаж стальной/акриловой ванны (без утилизации).
- Установка смесителя.

Базовая установка унитаза

- **В стоимость установки унитаза входит**
- Распаковка и сборка унитаза.
- Монтаж унитаза к полу.
- Подключение к канализации и подключение подачи воды к сливному бачку.
- Сборка и установка сифона с подключением к канализации.
- Регулировка запорной арматуры сливного бачка.
- Проверка работоспособности унитаза.
-
- **Если вы не купили вместе с раковиной комплектующие, то возможно понадобятся следующие материалы:**
- Раздвижной слив для унитаза
- Кран Itap для унитаза
- Гибкая подводка
-
- **Возможные дополнительные виды работ**
- Демонтаж унитаза.
- Расчеканка чугунного отвода (если у вас старая чугунная канализация).
- Выравнивание поверхности пола цементным раствором (если унитаз установлен на деревянной доске (тафте) или замурован в пол)