

# Урок русского языка в 1-м классе. "Слог. Деление слов на слоги" .



\* Как определить сколько в  
слове слогов?

Дом, урок, машина.

Дом, у-рок, ма-ши-на.



В слове столько слогов, сколько в нем гласных звуков.

# Работа в учебнике с.32 упр.2

**2. Прочитай** слова. Сравни их по количеству слогов.

лист

ива

тополь

берёза

клён

оса

липа

крапива

- Подбери другие слова с таким же количеством слогов.
- Спиши трёхсложные слова, разделяя их вертикальной чертой ( | ) на слоги.
- Сравни слоги в слове **ива**. Из каких звуков они состоят?

# Работа в учебнике с.32 упр.3

3. **Рассмотри** картинки. Произнеси каждое слово-название предмета.



- Назови слог, который есть во всех словах.
- Сравни слоги в слове **барán**. Из каких звуков они состоят?



# Это надо знать

✔ **Обрати внимание!** Слог может состоять:

- из одного гласного звука: **а|у**;
- одного согласного звука и одного гласного звука: **па|па**;
- нескольких согласных звуков и одного гласного звука: **стра|на, а|ист, стриж**.

В каждом слого обязательно есть гласный звук.




Подумай, какие слова нельзя  
разделить на слоги?

Слива, радуга, дождь,  
утюг, лист, осина

1. Раздели на слоги слова:

зима, зарядка,  
спорт, санки, шайба,  
снежинка, стадион

**4. Прочитай.** Узнай животных по «голосу».



- Соедини линиями буквосочетания и слова-названия животных.
- Раздели слова на слоги вертикальной чертой (|).



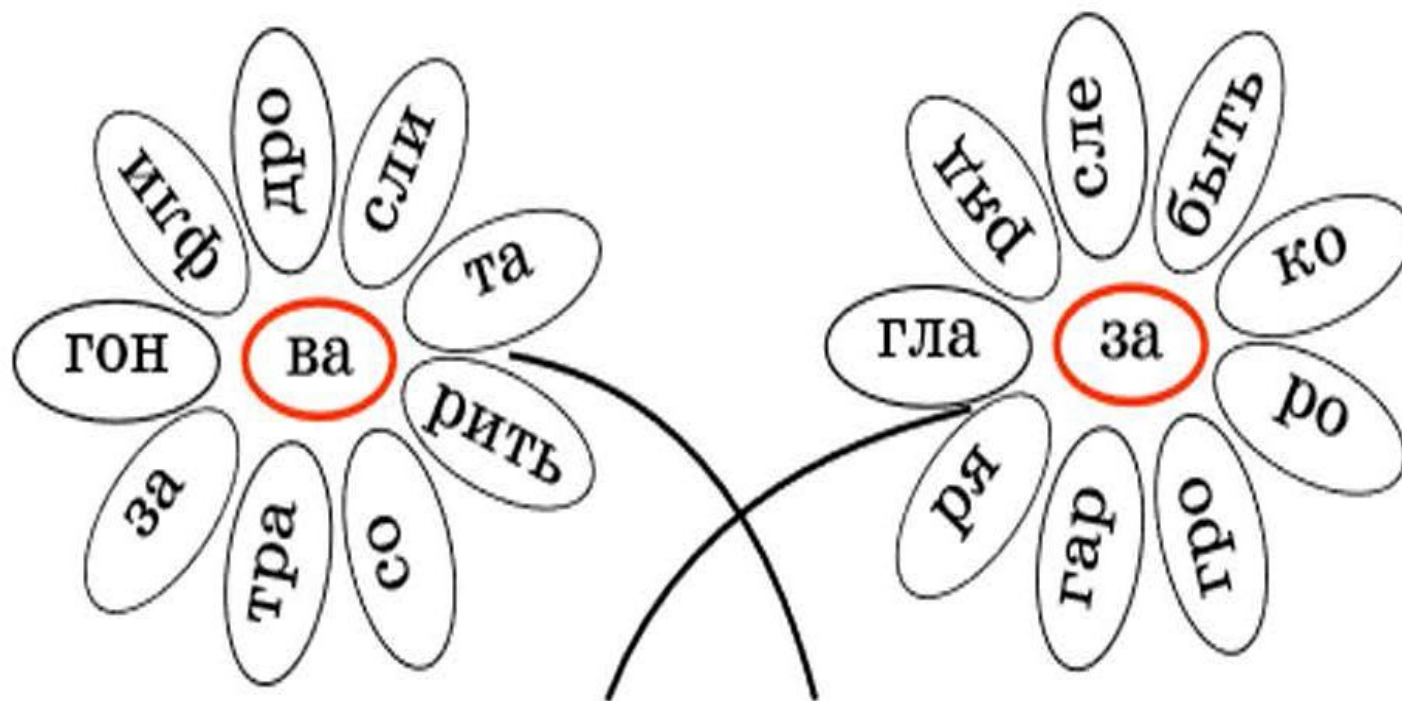
# Как определить сколько в слове слогов?



**В слове столько слогов, сколько в нем гласных звуков.**

# Домашняя работа: с.32 упр.4

## 4. Прочитай.



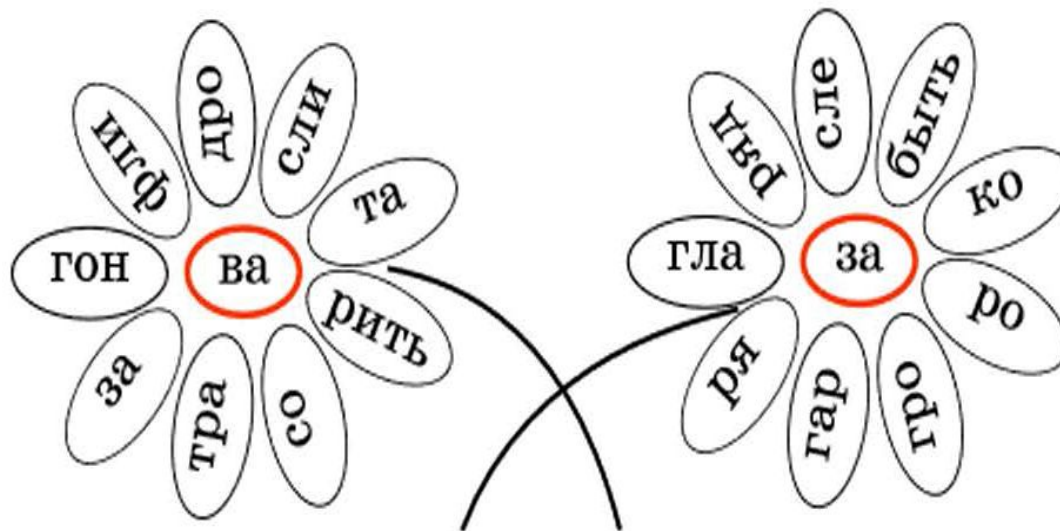
● Составьте из этих слогов слова. Запиши любые три слова.



# Пример:

- Вагон, вафли, дрова, слива

4. Прочитай.



● Составьте из этих слогов слова. Запиши любые три слова.

