

Этапы подготовки эффективной презентации



Правильное
планирование




Грамотное
оформлени
е



Успешное
выступлени
е

Правильное планирование



«Великолепная пятерка»



1. Вступление

2. Постановка проблемы

3. Основная часть


4. Резюме

5. Завершение

Структура
презентации



1. Вступление



- Приветствие
- Контекст
- Тема
- Формат
- Представление

(имя, фамилия, деятельностная роль)

2. Постановка проблемы

- **Структурная**

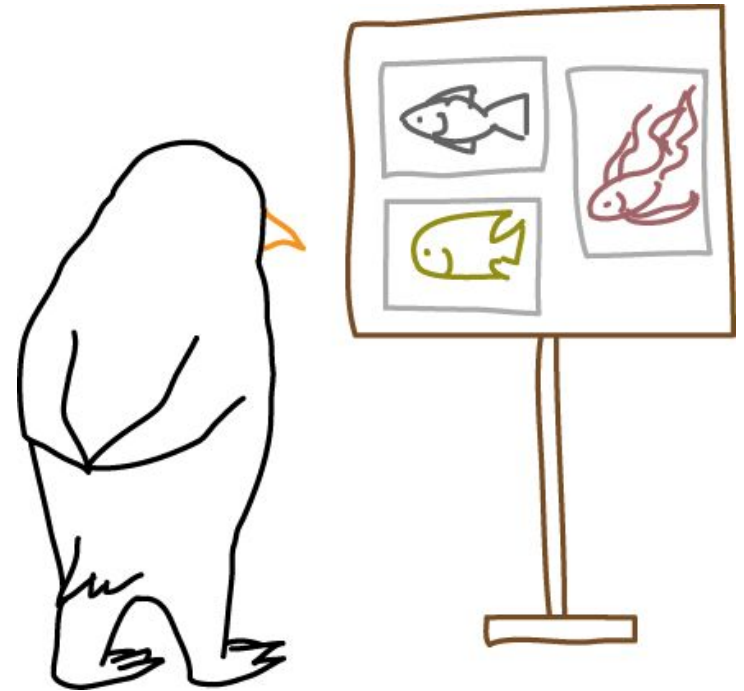
Как соотносится с имеющимися представлениями?
Из каких частей состоит?

- **Содержательная**

Чему посвящена?
Какие вопросы рассмотрены?

- **Формальная**

Как слушать
и смотреть презентацию?



3. Основная часть


Выделите и раскройте максимум

**5 СМЫСЛОВЫХ
единиц**

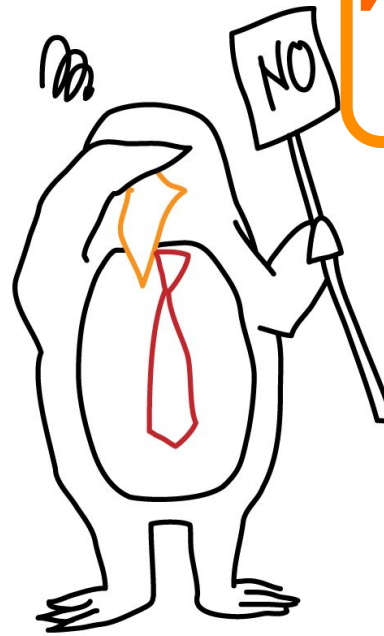


4. Резюме: ВЫВОДЫ, а не слово в догонку


Повтор
ОСНОВНЫХ
идей



Изложение НОВЫХ
СМЫСЛОВЫХ
единиц



5. Завершение




- Обозначение финала презентации
- Представление
(имя, фамилия, деятельностная роль)
- Побуждение к вопросам, обсуждению,
принятию решения

Грамотное оформление



Не клонирование,



а
симбиоз

Слайд должен: ... побуждать к слушанию...



... считываться
молниеносно ...

... и служить
зрительной опорой
для слушателя







