

АППЛИКАЦИЯ «ВЛЮБЛЕННЫЕ ВОРОНЫ»



Сагидуллина А.Б.
педагог дополнительного образования
МБОУ ДОД СЮН




Цели:

**научить правильно вырезать по шаблону;
развивать творческие способности, мышление, воображение, общую ручную умелость, мелкую моторику;
воспитать чувство коллективизма, эстетический вкус, интерес к занятию.**

Оборудование:

1.цветная бумага



2.клей



3.ножницы



4.картон

5. ластик



6. карандаш



ПРАВИЛА БЕЗОПАСНОГО ПОВЕДЕНИЯ

1. Приготовь рабочее место.

Во время работы держи его в порядке.

Убери рабочее место быстро и аккуратно в конце занятия.

2. Всегда думай, как сделать работу лучше.

Экономь материалы.

Береги инструменты.

3. Не держи ножницы концами вверх.

4. Ножницы передавай кольцами вперёд.

5. Ножницы клади на стол сомкнутыми концами.

6. Не подходи к товарищу во время работы, не мешай ему работать.

7. Главное правило: «РАБОТАЙТЕ ДРУЖНО!»

Подготовка деталей

1. Берем лист черной бумаги
2. Перед вами шаблон вам нужно обвести и вырезать




3. Подготовим клюв:


вырезаем 2 квадрата $2,5 \times 2,5$ из желтой бумаги




4. Сложим треугольник



5. Из желтой бумаги вырезаем НОГИ



6. На белой бумаге рисуем глазки и вырезаем



Оформляем
аппликацию

