

# ЧЕЛОВЕЧЕСКОГО РАЗВИТИЯ СУБЪЕКТОВ РОССИЙСКОЙ ФЕДЕРАЦИИ



ВЫПОЛНИЛА УЧЕНИЦА 10“А” КЛАССА

ГИМНАЗИИ №36

Г. ИВАНОВО

ВЯЛЬЦЕВА АНАСТАСИЯ

## ПЛАН:

- 1)Актуальность темы;
- 2)История вопроса;
- 3)Определение понятия индекса человеческого развития;
- 4)Методика расчёта;
- 5)Индекс человеческого развития в России и основные факторы влияющие на него;
- 6)Уровень индекса человеческого развития в субъектах Российской Федерации;
- 7)Меры по повышению индекса человеческого развития;
- 8)Вывод.

# АКТУАЛЬНОСТЬ ТЕМЫ

В современных условиях глобализации мировых экономических процессов, ученые все чаще сходятся во мнении, что стабильному экономическому росту способствует накопление человеческого капитала, напрямую зависящее от качества жизни в обществе. Поэтому в современной науке при оценке национального богатства используется множество различных показателей, в числе которых нематериальные ресурсы, т.е. человеческий капитал.

Основные показатели человеческого капитала:

- 1) Демографическая ситуация;
- 2) Уровень развития науки и образования;
- 3) Уровень заболеваемости;
- 4) Социальная стратификация;
- 5) Уровень доходов.



Показатели, при помощи которых оценивается качество жизни, подразделяются на две большие группы: качественные и количественные.

Качественными показателями являются степень удовлетворенности уровнем жизни, доверие в действующей власти, чувство счастья и т.д.

Количественные показатели – это: ВВП, уровень рождаемости, уровень бедности, заболеваемость, продолжительность жизни, показатели, характеризующие социальную безопасность и т.д.

Количественные показатели оценить проще, поскольку качественные сложно спрогнозировать.

Один из наиболее известных показателей, характеризующих связь человеческого капитала и качества жизни, принятый в международной практике – индекс человеческого развития (ИЧР).



# ИСТОРИЧЕСКАЯ СПРАВКА

- ПРООН — организация при ООН по оказанию помощи странам-участницам в области развития.
- была создана в 1965 году в результате слияния Специального фонда ООН и расширенной программы технической помощи.
- начиная с 1990 года Программа развития ООН ежегодно издает доклад о человеческом развитии.

При его подготовке используется:

- ❖ комбинация данных из общедоступных источников
- ❖ информации от международных организаций
- ❖ информация от экспертов в области развития.



Индекс был разработан в 1990 г. группой экономистов во главе с пакистанцем Махбубом-уль-Хаком.



Концептуальная структура индекса была создана благодаря работам лауреата Нобелевской премии по экономике 1998 г. Амартии Сена.

Амартия Сен - индийский экономист, внёсший значительный вклад в формулировку концептуальной структуры ежегодных отчётов ООН о развитии человечества и индекса развития человеческого потенциала, автор книг:

- ❖ «Бедность и голод» (Poverty and Famines, 1981);
- ❖ «Возвращение к проблеме неравенства» (Inequality Reexamined, 1992);
- ❖ «Развитие как свобода» (Development as Freedom, 1999)



# ОПРЕДЕЛЕНИЕ ПОНЯТИЯ ИНДЕКСА ЧЕЛОВЕЧЕСКОГО РАЗВИТИЯ

В 2010 году ПРООН предложила уточнённое определение ЧЕЛОВЕЧЕСКОГО РАЗВИТИЯ:

«Развитие человека представляет собой процесс расширения свободы людей жить долгой, здоровой и творческой жизнью, на осуществление других целей, которые, по их мнению, обладают ценностью; активно участвовать в обеспечении справедливости и устойчивости развития на планете».

# МЕТОДИКА РАСЧЁТА

ИЧР – это составной индекс, представляющий собой среднюю арифметическую трех важнейших параметров:

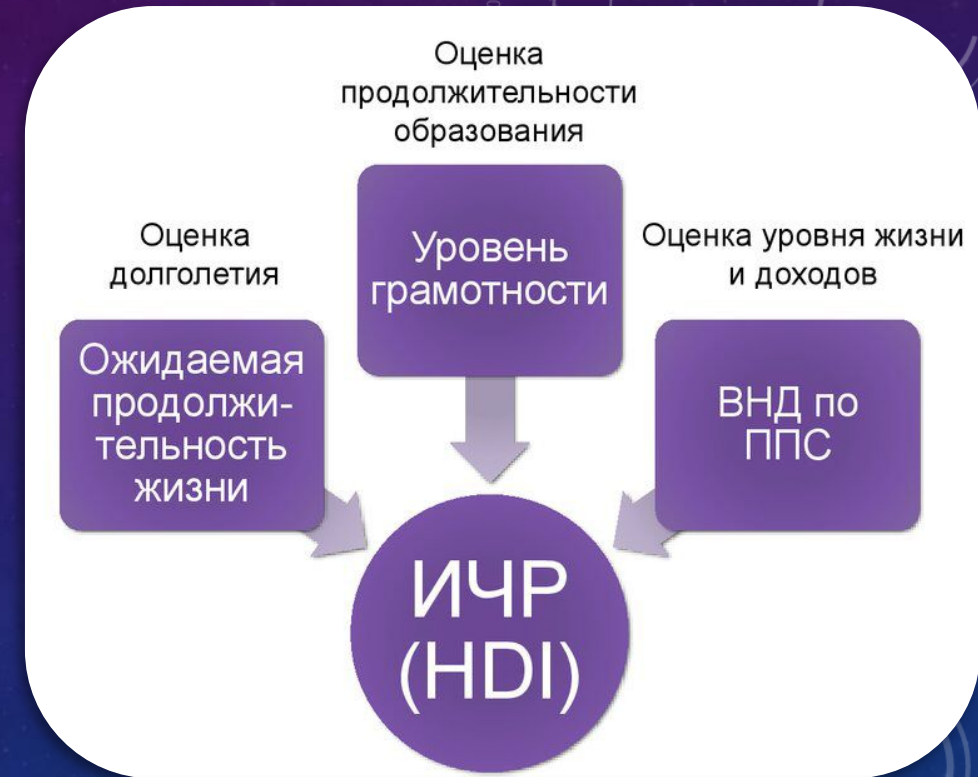
**1) ДОХОДА**, определяемого показателем валового национального дохода на душу населения в долларах США;

**2) ОБРАЗОВАНИЯ**, определяемого показателями грамотности (среднее количество лет, потраченных на обучение) и ожидаемой продолжительности обучения.

**3) ДОЛГОЛЕТИЯ**, определяемого через ожидаемую продолжительность жизни.

Значения ИЧР могут находиться в пределах от 0 до 1. Чем государство ближе к 1, тем выше уровень развития человеческого потенциала, а значит, лучше условия для жизни.

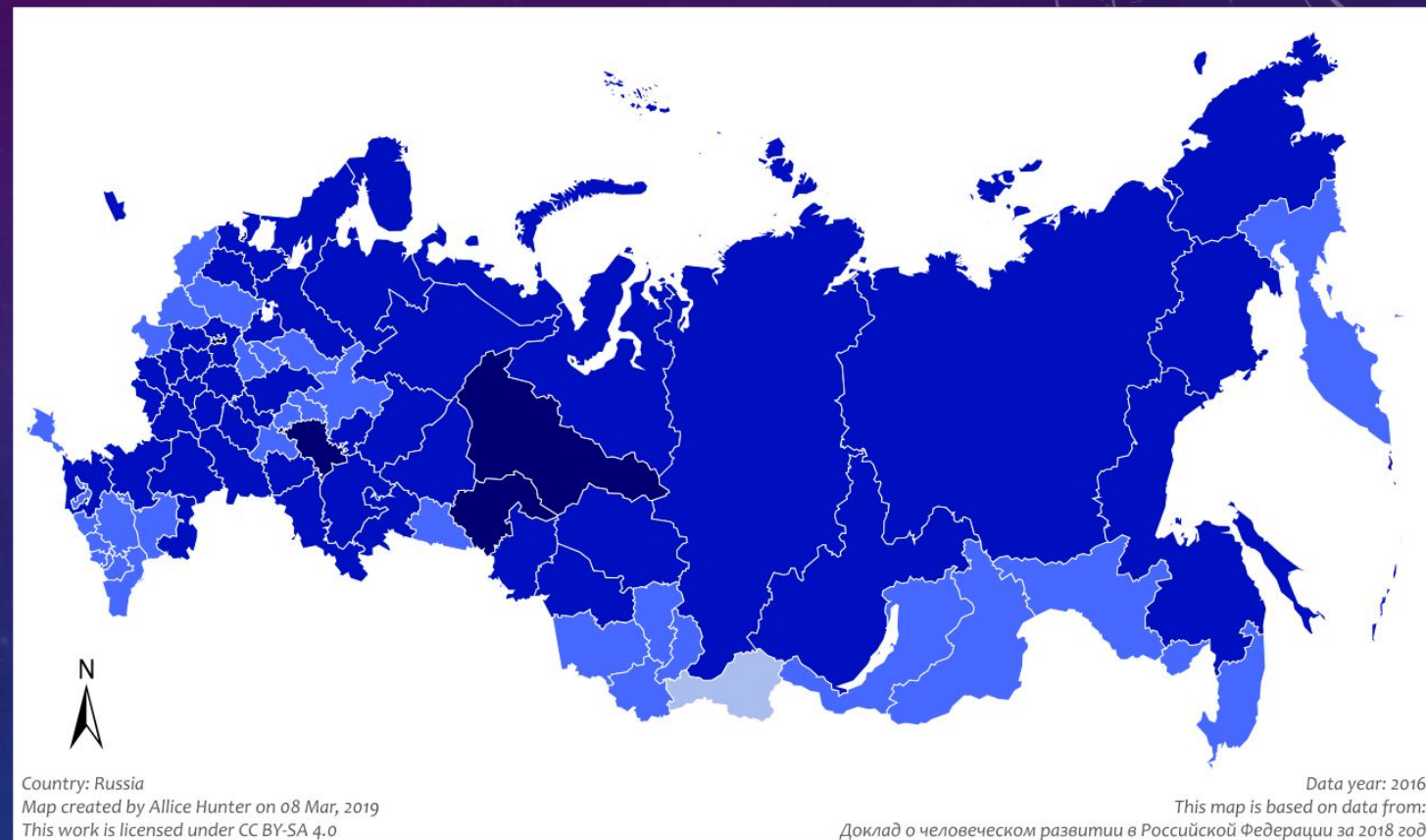
Аналогом индекса человеческого развития



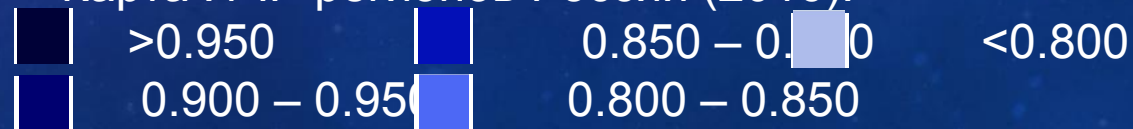


# ХАРАКТЕРНЫЕ ОСОБЕННОСТИ ИНДЕКСА ЧЕЛОВЕЧЕСКОГО РАЗВИТИЯ В СУБЪЕКТАХ РОССИЙСКОЙ ФЕДЕРАЦИИ

В Российской Федерации между различными регионами наблюдается сильный разрыв в уровне индекса развития человеческого потенциала. В наиболее благополучных городах, как Москва, Санкт-Петербург, жизнь сопоставима с Чехией, Польшей и странами Балтии, в самых бедных же регионах, например, Ингушетия, качество жизни можно сопоставить с Таджикистаном. Существенный разрыв между регионами замедляет развитие страны в целом. При этом, невозможно объективно оценить человеческий потенциал, поскольку присутствует внутрирегиональное неравенство населения по доходам, сильная неоднородность внутри региона



Карта ИЧР регионов России (2016).



Другой серьезной проблемой является несбалансированность отдельных компонентов ИЧР – дохода, образования, долголетия. В частности, в России высоким является индекс образования (0,910), а индекс долголетия составляет всего лишь 0,671, при этом индекс дохода равен 0,703.

Только в трети регионов наблюдается относительная сбалансированность, в половине худшими остаются показатели сбалансированности дохода, а в экспортно-сырьевых районах данный показатель завышен. При этом, ИЧР динамично и устойчиво растет во всех регионах России.

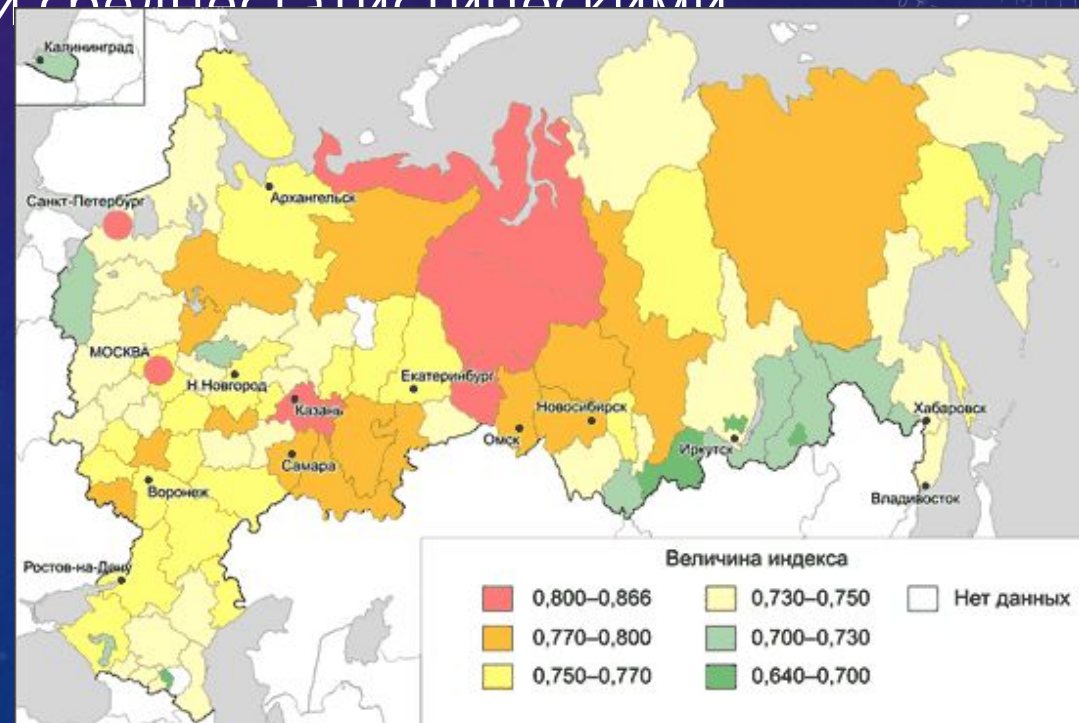
Так, около 20% россиян проживают в благополучных районах, а 10 – в депрессивных.



# УРОВЕНЬ ИНДЕКСА ЧЕЛОВЕЧЕСКОГО РАЗВИТИЯ В СУБЪЕКТАХ РОССИЙСКОЙ ФЕДЕРАЦИИ

Как уже было отмечено, в РФ во всех регионах наблюдается устойчивый рост ИЧР. Самый высокий приходится на Москву и Санкт-Петербург. Также в лидерах рейтинга находятся федеральные города, нефтяные, экспортные, металлургические регионы, характеризующиеся сбалансированным развитием, высоким охватом образования и среднестатистическими

показателями долголетия. В 60 из 80 регионов темп роста показателя превысил 3,2%, наибольшее значение наблюдается в Республике Тыва (8,5%), на что повлияло увеличение продолжительности жизни. На территории Крайнего Севера, в Ингушетии динамика ИЧР увеличивается вследствие сокращения численности населения.





На позитивную динамику ИЧР в российских регионах повлияли такие факторы:

1)Повышение дохода, который измеряется внутрирегиональным продуктом на душу населения. Наиболее высокий темп роста отмечен в Москве, Московской области, экспортно-сырьевых регионах.

2)Повышение ожидаемой продолжительности жизни в проблемных регионах, в которых уровень долголетия низок. Такой рост наблюдается в Сибири, Ивановской, Ярославской, Костромской, Брянской, Вологодской, Архангельской областях. Также и в Калининградской области, где увеличились инвестиции в здравоохранение, повысился уровень доступности медицинских услуг, увеличился образовательный уровень жителей.

Место	Федеративная единица	2016 <sup>[4]</sup>	2015 <sup>[5]</sup>	2014 <sup>[6]</sup>	2013 <sup>[7]</sup>	2012 <sup>[7]</sup>	2011 <sup>[8]</sup>	2010 <sup>[9]</sup>
—	<b>Российская Федерация</b>	0.881	0.875	0.874	0.871	0.865	0.854	0.843
1	<b>Москва</b>	0.952	0.949	0.946	0.944	0.940	0.937	0.931
2	<b>Санкт-Петербург</b>	0.935	0.922	0.921	0.919	0.911	0.901	0.887
3	<b>Ханты-Мансийский автономный округ - Югра</b>	0.908	0.902	—	—	—	—	—
4	<b>Тюменская область</b>	0.908	0.904	0.903	0.901	0.897	0.890	0.887
5	<b>Татарстан</b>	0.905	0.896	0.894	0.892	0.888	0.880	0.864
6	<b>Якутия</b>	0.897	0.886	0.884	0.871	0.864	0.853	0.844
7	<b>Белгородская область</b>	0.896	0.890	0.891	0.887	0.885	0.876	0.866
8	<b>Ямало-Ненецкий автономный округ</b>	0.894	0.892	—	—	—	—	—
9	<b>Ненецкий автономный округ</b>	0.893	0.892	—	—	—	—	—
10	<b>Магаданская область</b>	0.893	0.882	0.870	0.869	0.860	0.846	0.839
11	<b>Томская область</b>	0.891	0.885	0.880	0.873	0.869	0.862	0.852
12	<b>Сахалинская область</b>	0.886	0.884	0.880	0.877	0.871	0.861	0.871
13	<b>Красноярский край</b>	0.885	0.878	0.877	0.867	0.862	0.845	0.854
14	<b>Республика Коми</b>	0.882	0.880	0.883	0.885	0.880	0.864	0.853
15	<b>Липецкая область</b>	0.877	0.874	0.872	0.860	0.852	0.842	0.833
15	<b>Свердловская область</b>	0.877	0.871	0.873	0.871	0.865	0.848	0.842
15	<b>Новосибирская область</b>	0.877	0.867	0.864	0.860	0.851	0.816	0.830
18	<b>Самарская область</b>	0.874	0.867	0.865	0.858	0.854	0.840	0.827
19	<b>Курская область</b>	0.873	0.872	0.871	0.868	0.860	0.849	0.839
19	<b>Воронежская область</b>	0.873	0.868	0.864	0.859	0.854	0.834	0.813
21	<b>Московская область</b>	0.873	0.867	0.857	0.854	0.846	0.840	0.820
22	<b>Омская область</b>	0.872	0.868	0.870	0.867	0.859	0.854	0.840
23	<b>Удмуртия</b>	0.871	0.864	0.862	0.860	0.855	0.840	0.828
24	<b>Ярославская область</b>	0.870	0.866	0.866	0.864	0.854	0.843	0.828
24	<b>Оренбургская область</b>	0.870	0.865	0.866	0.867	0.861	0.853	0.842
26	<b>Астраханская область</b>	0.869	0.865	0.864	0.863	0.843	0.824	0.812
27	<b>Краснодарский край</b>	0.868	0.863	0.866	0.865	0.857	0.842	0.831
27	<b>Челябинская область</b>	0.868	0.859	0.857	0.850	0.846	0.845	0.831
29	<b>Пермский край</b>	0.866	0.860	0.863	0.859	0.854	0.841	0.827
29	<b>Калининградская область</b>	0.866	0.850	0.852	0.849	0.847	0.835	0.821
31	<b>Иркутская область</b>	0.865	0.859	0.858	0.848	0.842	0.841	0.822
32	<b>Мурманская область</b>	0.864	0.858	0.857	0.858	0.848	0.834	0.831
33	<b>Тамбовская область</b>	0.863	0.863	0.855	0.845	0.835	0.821	0.806
33	<b>Калужская область</b>	0.863	0.854	0.855	0.857	0.850	0.830	0.800
33	<b>Нижегородская область</b>	0.863	0.851	0.854	0.851	0.843	0.835	0.820
36	<b>Вологодская область</b>	0.862	0.860	0.854	0.849	0.848	0.833	0.818
36	<b>Рязанская область</b>	0.862	0.855	0.854	0.852	0.843	0.827	0.811
38	<b>Новгородская область</b>	0.861	0.859	0.858	0.844	0.839	0.821	0.808
38	<b>Орловская область</b>	0.861	0.856	0.853	0.854	0.844	0.835	0.823
40	<b>Волгоградская область</b>	0.859	0.854	0.859	0.850	0.843	0.830	0.822
40	<b>Республика Башкортостан</b>	0.859	0.852	0.854	0.826	0.856	0.843	0.832
40	<b>Ростовская область</b>	0.859	0.851	0.847	0.844	0.837	0.824	0.816
43	<b>Чукотский автономный округ</b>	0.858	0.863	0.852	0.843	0.827	0.837	0.798
43	<b>Тульская область</b>	0.858	0.851	0.846	0.837	0.828	0.815	0.802
45	<b>Саратовская область</b>	0.858	0.850	0.849	0.848	0.841	0.833	0.824
46	<b>Архангельская область</b>	0.857	0.853	0.873	0.869	0.862	0.848	0.836
46	<b>Хабаровский край</b>	0.857	0.846	0.847	0.838	0.830	0.825	0.816
48	<b>Ленинградская область</b>	0.855	0.848	0.839	0.840	0.836	0.823	0.809
49	<b>Мордовия</b>	0.853	0.850	0.848	0.839	0.832	0.825	0.810
49	<b>Пензенская область</b>	0.853	0.848	0.849	0.845	0.834	0.821	0.802
51	<b>Карелия</b>	0.852	0.844	0.848	0.845	0.836	0.825	0.819
52	<b>Кировская область</b>	0.849	0.842	0.841	0.833	0.827	0.820	0.808
53	<b>Кемеровская область</b>	0.848	0.845	0.842	0.838	0.838	0.836	0.825
53	<b>Ульяновская область</b>	0.848	0.841	0.842	0.841	0.839	0.830	0.811
53	<b>Приморский край</b>	0.848	0.840	0.838	0.830	0.827	0.820	0.814
53	<b>Республика Хакасия</b>	0.848	0.839	0.844	0.840	0.832	0.790	0.814
57	<b>Камчатский край</b>	0.845	0.836	0.838	0.831	0.829	0.822	0.812
57	<b>Республика Калмыкия</b>	0.845	0.829	0.830	0.819	0.815	0.797	0.782
59	<b>Северная Осетия</b>	0.844	0.838	0.846	0.842	0.832	0.818	0.817
60	<b>Костромская область</b>	0.843	0.839	0.842	0.841	0.835	0.816	0.806
60	<b>Чувашия</b>	0.843	0.839	0.839	0.841	0.838	0.826	0.812
60	<b>Владимирская область</b>	0.843	0.835	0.832	0.832	0.824	0.811	0.800
63	<b>Республика Марий Эл</b>	0.842	0.838	0.835	0.831	0.827	0.811	0.796
64	<b>Смоленская область</b>	0.840	0.837	0.840	0.841	0.832	0.820	0.804
64	<b>Ставропольский край</b>	0.840	0.836	0.833	0.828	0.818	0.808	0.797
64	<b>Амурская область</b>	0.840	0.831	0.828	0.820	0.817	0.818	0.803
67	<b>Тверская область</b>	0.839	0.834	0.832	0.827	0.821	0.809	0.797
67	<b>Брянская область</b>	0.839	0.833	0.829	0.829	0.823	0.809	0.798
67	<b>Дагестан</b>	0.839	0.831	0.836	0.825	0.815	0.802	0.802
70	<b>Республика Алтай</b>	0.835	0.812	0.814	0.807	0.802	0.795	0.777
71	<b>Курганская область</b>	0.832	0.827	0.831	0.830	0.823	0.817	0.809
71	<b>Республика Адыгея</b>	0.832	0.825	0.831	0.830	0.824	0.810	0.799
73	<b>Бурятия</b>	0.826	0.828	0.825	0.818	0.812	0.795	0.796
74	<b>Алтайский край</b>	0.824	0.834	0.834	0.831	0.822	0.805	0.805
74	<b>Республика Ингушетия</b>	0.824	0.825	0.832	0.824	0.810	0.782	0.790
76	<b>Забайкальский край</b>	0.822	0.816	0.821	0.822	0.815	0.823	0.790
76	<b>Псковская область</b>	0.822	0.813	0.813	0.811	0.803	0.797	0.781
78	<b>Ивановская область</b>	0.821	0.817	0.812	0.817	0.805	0.796	0.778
79	<b>Кабардино-Балкарская Республика</b>	0.820	0.811	0.815	0.812	0.809	0.795	0.795
79	<b>Севастополь<sup>a</sup></b>	0.820	0.793	—	—	—	—	—
81	<b>Карачаево-Черкесская Республика</b>	0.817	0.813	0.817	0.816	0.812	0.795	0.785
81	<b>Республика Крым<sup>[21]a</sup></b>	0.817	0.804	—	0.791	0.769	—	—
83	<b>Еврейская автономная область</b>	0.801	0.794	0.797	0.792	0.799	0.795	0.786
84	<b>Чечня</b>	0.800	0.797	0.799	0.792	0.775	0.768	0.765
85	<b>Республика Тыва</b>	0.786	0.776	0.772	0.770	0.762	0.782	0.750

**Легенда**

**0,900–1,000** Самый высокий уровень развития (Западная Европа, Канада, Япония, Израиль и др.)

**0,800–0,899** Очень высокий уровень развития (Россия, Восточная Европа, Персидский залив, Малайзия и др.)

**0,700–0,799** Высокий уровень развития (Иран, Турция, Бразилия, Китай, Украина и др.)

**0,600–0,699** Удовлетворительный уровень развития (ЮАР, Индонезия, Ирак, Индия и др.)

**0,500–0,599** Неудовлетворительный уровень развития (Сирия, Бангладеш, Пакистан, Нигерия и др.)

**0,400–0,499** Низкий уровень развития (Йемен, Афганистан, большинство стран Африки)

**0,000–0,399** Очень низкий уровень развития (Чад, Нигер, ЦАР, Сомали)

# МЕРЫ ПО ПОВЫШЕНИЮ ИНДЕКСА ЧЕЛОВЕЧЕСКОГО РАЗВИТИЯ

В России принимаются меры по повышению ИЧР, а именно:

- ❖ Создаются необходимые условия для опережающего роста инвестиций частного характера в структуре ВВП;
- ❖ Продолжается реализация государственных программ, цель которых – повышение качества системы образования и здравоохранения;
- ❖ Продолжает модернизироваться и улучшаться сбалансированность пенсионной системы, система социальных льгот, расширяется ее адресность.

## **ВЫВОД:**

Индекс человеческого развития в России является очень важным экономическим показателем потенциала людей и качества жизни в отдельно взятой стране. Его учитывают для оценки эффективности экономической политики государства.

