



Банк России

Центральный банк Российской Федерации



О состоянии финансового сектора Калининградской области

Малый Евгений Иванович,
управляющий Отделением

Отделение по Калининградской области
Северо-Западного главного управления
Центрального банка Российской Федерации

04 октября 2018 года



Условия функционирования финансового рынка



В течение 2018 года
ключевая ставка понижалась
2 раза на 0,25 б.п.
(с 7,75 до 7,25%),
в сентябре – повысилась до 7,50%

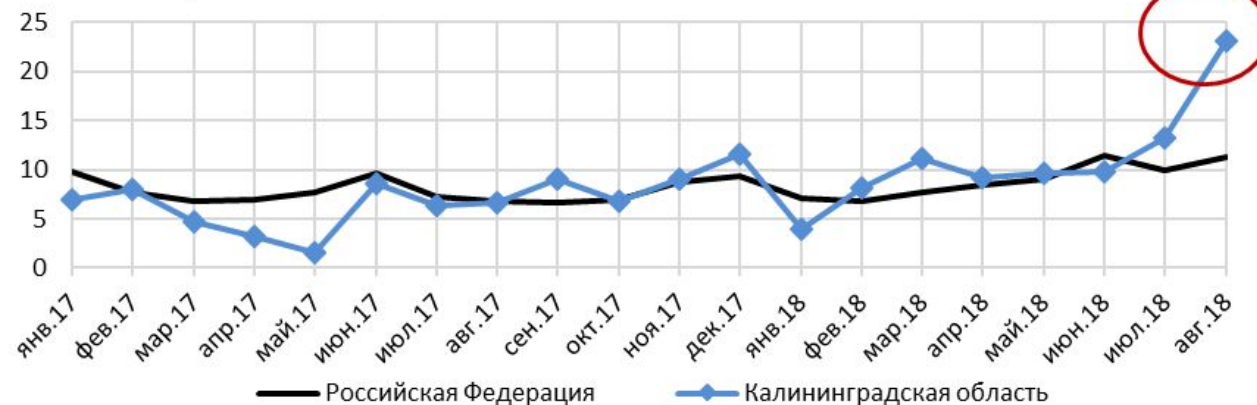
Динамика рублевой стоимости бивалютной корзины
(на первое число месяца)





Ожидания изменения отпускных цен в ближайшие 3 месяца (опросы предприятий)

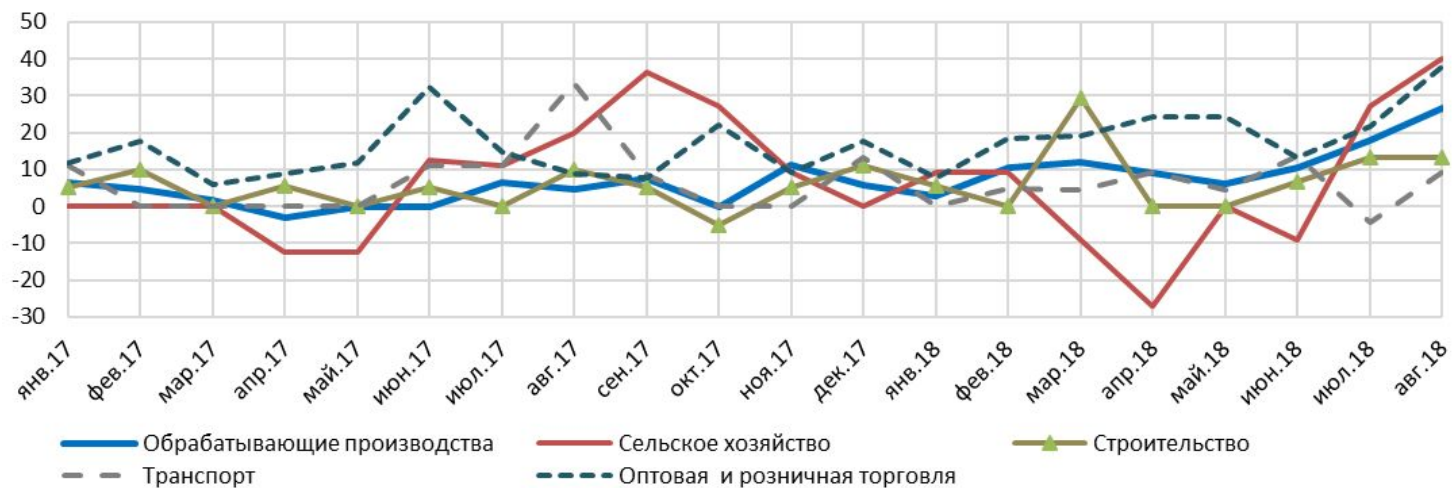
баланс ответов, %



Инфляционные
ожидания
регионального
бизнеса возросли

Ценовые ожидания предприятий основных видов деятельности

баланс ответов, %





Количество участников финансового рынка региона

№ п/п	Показатель	На 01.09.2018	На 01.01.2018	На 01.01.2017
1	Действующие кредитные организации региона	1	1	1
2	Филиалы кредитных организаций из других регионов	10	10	10
2.1	<i>в том числе ПАО Сбербанк</i>	1	1	1
3	Внутренние структурные подразделения кредитных организаций (филиалов)	194	213	216
4	Представительства кредитных организаций	4	2	4
Институциональная насыщенность - количество банковских учреждений на 100 тыс. населения области		20,9	22,5	23,0
5	Кредитные потребительские кооперативы	13	14	17
6	Микрофинансовые организации	15	15	19
7	Жилищные накопительные кооперативы	2	2	2
8	Сельскохозяйственные кредитные потребительские кооперативы	0	2	5
9	Ломбарды	74	90	108
10	Субъекты страхового дела	0	1	1
11	Профучастники рынка ценных бумаг, в т.ч. форекс-дилеры	2	2	2
12	Управляющие компании ИФ, ПИФ, НПФ	1	1	1
Участников финансового рынка - ВСЕГО		316	351	382





Показатели деятельности небанковских финансовых организаций Калининградской области за I полугодие 2018 года

Наименование	Количество заемщиков / пайщиков		Задолженность по основному долгу		Средний размер займа, тыс. рублей	
	человек	Доля в СЗФО, %	млн рублей	Доля в СЗФО, %	В регионе	В СЗФО
Микрокредитные компании	5 675	0,7	135,4	1,5	10,4	8,0
Кредитные потребительские кооперативы	3 120	2,2	333,4	5,0	ФЛ – 203,0 ЮЛ – 826,0	ФЛ – 132,0 ЮЛ – 3 024,0
Ломбарды	18 151	3,1	176,0	2,3	7,5	7,9



Надзор за деятельностью участников финансового рынка – соблюдение ими Федерального закона № 115-ФЗ

За январь-август 2018 года	Количество поднадзорных организаций, в деятельности которых устанавливались нарушения				
	Кредитные организации (филиалы)	Микро-кредитные компании	Кредитные потребительские кооперативы	Ломбарды	ИТОГО
	3	3	3	7	16

предупредительные меры воздействия (направление писем)

возбуждение дел об административных правонарушениях

направление предписаний Банка России

проведение рабочих встреч с представителями поднадзорных организаций



Динамика и структура привлеченных банками за январь-август 2018 года на территории Калининградской области средств клиентов





Данные об объемах банковских кредитов, предоставленных заемщикам Калининградской области за январь-август 2018 года

№ п/п	Наименование показателя	В млрд рублей	В % к аналог. периоду предыд. года
1	Общий объем предоставленных кредитов	205,3	106,1
2	Кредиты, предоставленные юридическим лицам и индивидуальным предпринимателям	151,3	97,6
2.1.	<i>из них</i> субъектам малого и среднего предпринимательства	33,0	125,7
3	Кредиты, предоставленные физическим лицам	54,0	140,0
3.1.	<i>в том числе</i> на покупку жилья	11,1	в 1,7 раза

Доля кредитов в иностранной валюте – 39,3%

Доля кредитов в иностранной валюте – 1,6%

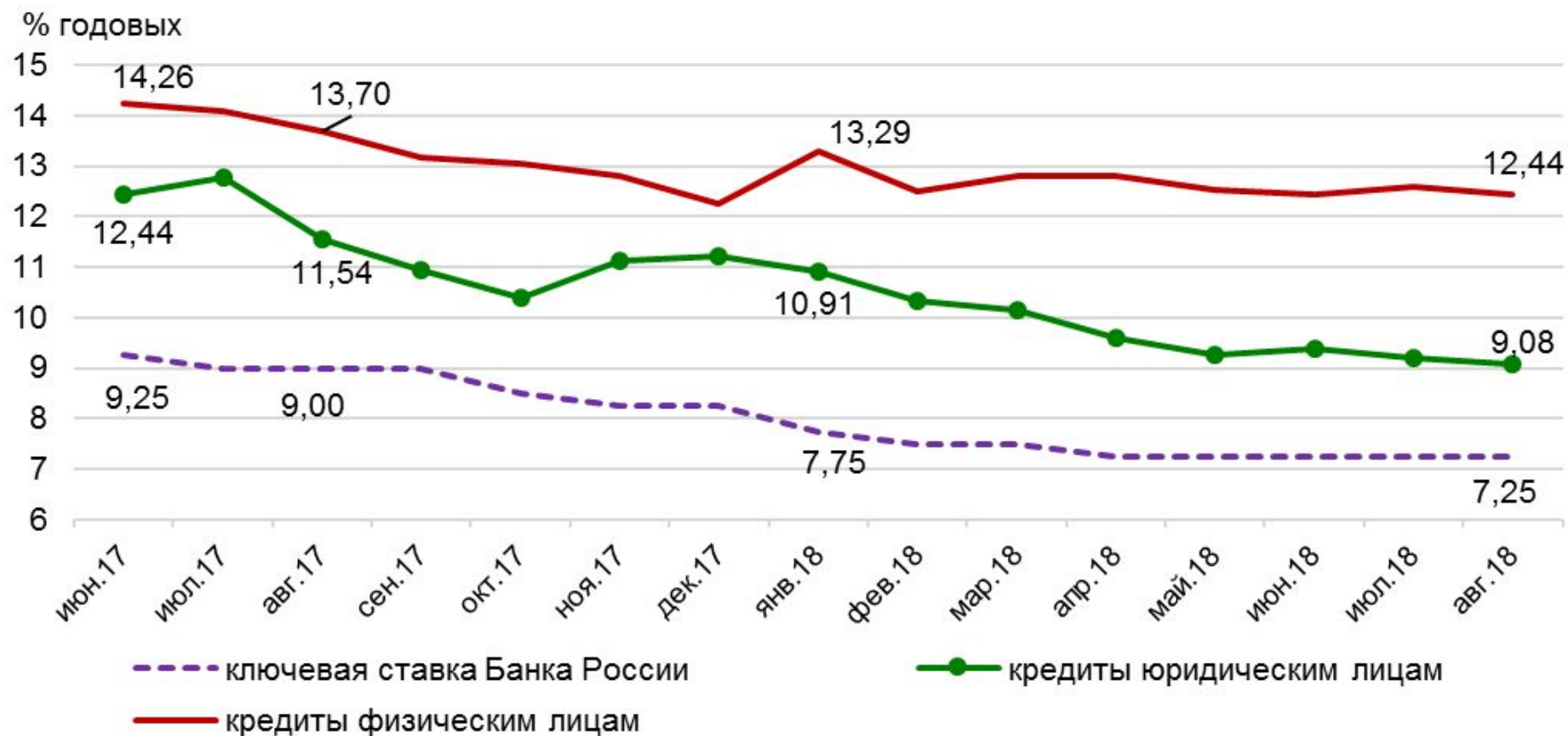
Доля кредитов в иностранной валюте – 0,4%

Кредиты в иностранной валюте выдавались предприятиям:

- производства пищевых продуктов – 77,1% от объема полученных кредитов,
- производства машин и оборудования – 53,0%,
- транспортной сферы – 72,8%,
- оптовой и розничной торговли – 27,0%.



Динамика средневзвешенных процентных ставок по кредитам в рублях, предоставленным действующими в Калининградской области кредитными организациями (филиалами)





Динамика уровня просроченной задолженности заемщиков Калининградской области (%)

№ п/п	Наименование показателя	На 01.01.2018	На 01.09.2018		
			по региону	по СЗФО	по России
1.	Доля просроченных платежей в общей величине задолженности по кредитам, предоставленным:	9,4	7,6	7,1	6,5
1.1.	юридическим лицам и индивидуальным предпринимателям	10,2	8,3	8,3	6,8
1.1.1.	<i>в том числе</i> субъектам малого и среднего предпринимательства	18,8	15,6	17,6	13,7
1.2.	физическим лицам	7,7	6,3	4,9	5,9
1.2.1.	<i>в том числе</i> на покупку жилья	1,0	0,9	0,9	1,3



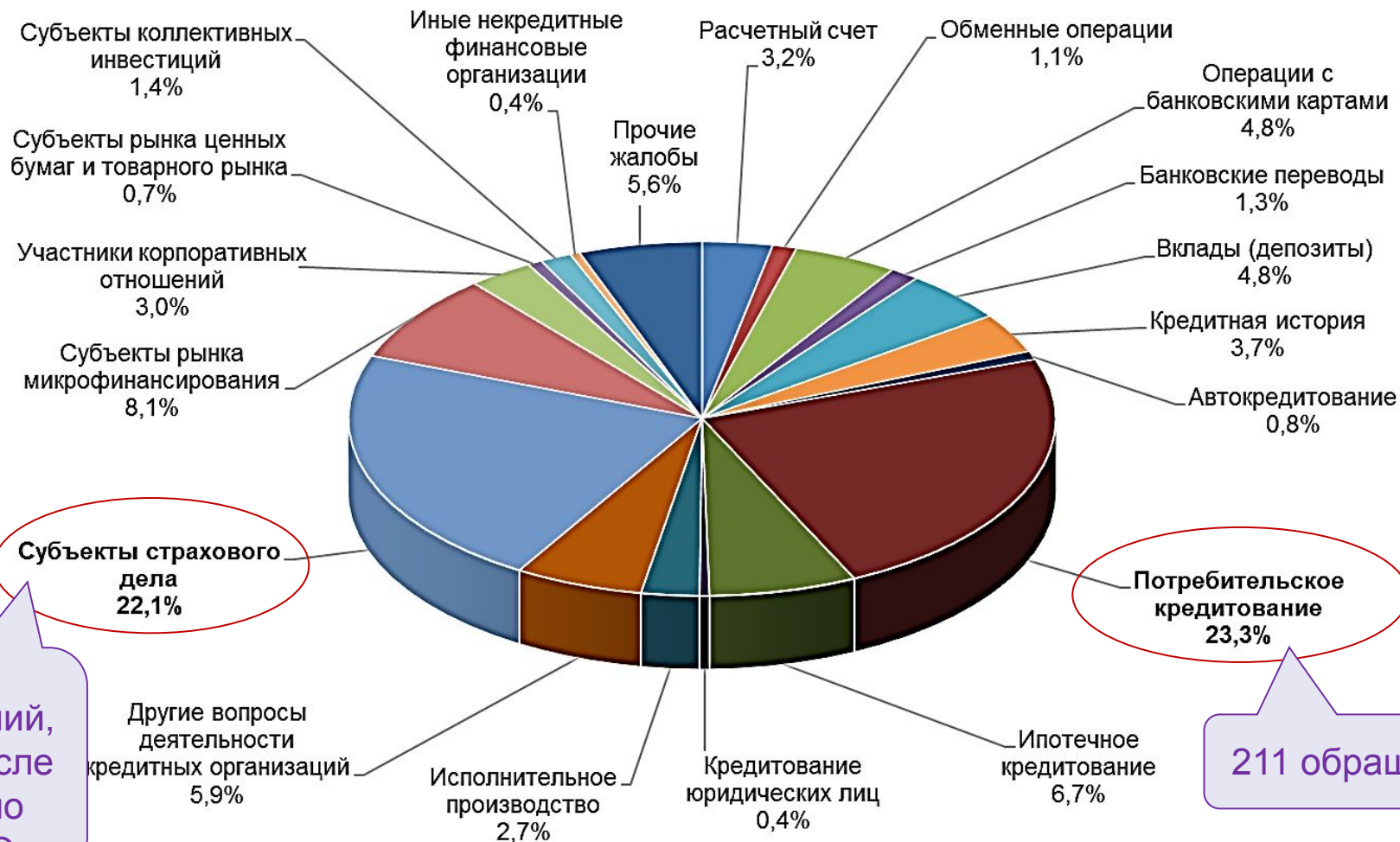
Административное производство в Отделении Калининград

№ п/п	Наименование показателя	На 01.09.2018	За 2017 год
1	Количество протоколов, составленных должностными лицами Банка России	57	21
2	Количество рассмотренных дел (должностными лицами Банка России, судами)	55	32
3	Сумма назначенных административных штрафов, тыс. рублей	2 890	910





Жалобы и обращения граждан и организаций региона за январь-август 2018 года – всего 904 (5,3% по СЗФО)



200
обращений,
в том числе
168 – по
ОСАГО

211 обращений



Особенности функционирования финансового сектора региона в 2018 году:

Низкий уровень инфляции, несмотря на усиление проинфляционных рисков

Поступательное развитие кредитного рынка на фоне улучшения ценовых условий банковского кредитования

Рост экономики и объемов инвестиций в основной капитал

Увеличение положительного сальдированного финансового результата деятельности организаций



Банк России

Центральный банк Российской Федерации



Благодарю за внимание!