


# Учимся определять время по часам


тематика, 1-2класс)



Тихо тикают часы.  
Стрелки – длинные усы.  
Час за часом каждый день  
Им ходить совсем не лень.





Круглощёкий циферблат  
Подсказать нам время рад.  
Цифры – как веснушки.  
Шляпка на макушке.






Эта шляпка в нужный час  
Зазвонев, разбудит нас.  
Тик-так, тик-так!  
Без часов нельзя никак!







**Часовая стрелка**

**Минутная стрелка**







Минутная стрелка  
делает полный  
оборот  
**за 60 минут**









**Часовая стрелка за  
60 минут проходит  
расстояние от одной  
цифры до другой.**








**1 час = 60 мин**







# Определи время по часам.





**Минутная стрелка  
от цифры до  
цифры проходит  
за 5 минут**






Два раза по 5 минут

= 10 минут

Говорят:

10 минут шестого








# Определи время по часам.




30 минут -  
не говорят.  
Говорят: **половина**




# Определи время по часам.






**Если минутная стрелка  
пересекла  
полчасовую отметку,  
время называют двумя  
способами.**









**11 часов 40 минут**  
**или**  
**без двадцати**  
**двенадцать**



# Определи время по часам.



# МОЛОДЕЦ!





# Ресурсы Интернета

<http://www.webbaby.ru/calendar2.htm> - стих Ирины Гуриной «Забавные часы»

<http://www.коллаж.net/photoscard/insert344.html> - изображение Буратино