



Презентация к уроку окружающего мира
для 3 класса УМК «Школа России»

«ЧТОБЫ ПУТЬ БЫЛ СЧАСТЛИВЫМ»



Если ты пешеход.

Соблюдай три главных правила:



Ходи только по тротуарам и никогда не ходи по проезжей части.



Ходи только там, где это разрешается.




Переходи улицу только на зелёный сигнал светофора.

Клик мышкой
на картинку

Соблюдай правила !




Не стой на краю остановки,
когда ждёшь общественный
транспорт.



Когда загорится зелёный свет, не
спеши переходить дорогу .
Убедись, что все машины
остановились, а потом спокойно
иди.

Клик мышкой
на картинку

Соблюдай правила !




Старайся переходить улицу в группе людей. Идти вместе гораздо безопаснее.



Не играй рядом с проезжей частью.


Работа по учебнику.



1. Откройте учебник на стр.10.
2. Прочитайте текст «Если ты велосипедист»



Детям до 14 лет запрещено ездить на велосипеде по дорогам, где движутся автомобили . Можно кататься во дворах, в парках, на стадионах.



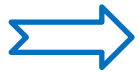
Если нужно пересечь дорогу, сойди с велосипеда и перевези его за руль по пешеходному переходу.




Правила дорожного движения запрещают ездить
на велосипеде, не держась за руль.



Не катай никого на раме или багажнике своего
велосипеда.





Работа по учебнику.




1. Откройте учебник на стр.11.
2. Прочитайте текст «Если ты пассажир»



Садись в автомобиль и выходи из него со
стороны тротуара.



Не высовывайся в окно. Это очень опасно!



Не отвлекай водителя во время движения.



В общественном транспорте не прислоняйся к дверям. Они открываются и закрываются автоматически.





Держись за поручень, чтобы не упасть, если
водитель резко затормозит.




Если увидишь оставленные без присмотра вещи,
скажи об этом водителю.



В метро стой подальше от края платформы.
Никогда не заходи за ограничительную линию
на платформе.




Если случайно уронишь что-нибудь на рельсы, не пытайся достать самостоятельно. Скажи об этом дежурному по станции, и тебе помогут.





СПАСИБО ЗА УРОК!



ИНТЕРНЕТ ИСТОЧНИКИ



[Рамка Учебник](#)

[Дети](#)

[Дети Дети Светофор](#)

[Тротуар Проезжая часть](#)

[На дороге](#)

[Переход Дети](#)

[Велосипед Велосипедист](#)

[Велосипед](#)

[Машина](#)

[Окно](#)

[Водитель](#)

[Двери](#)

[Поручни](#)

[Вещи](#)

[Метро](#)

[Дежурный](#)

Отрисовки муравья и черепахи авторские
Поурочные разработки по курсу
«Окружающий мир» Н.Ю.Васильева
для 3 класса

